

**Hak Cipta Dilindungi Undang-Undang**

1. Dilarang mengutip sebagian atau seluruh karya tulis ini tanpa mencantumkan dan menyebutkan sumber:
  - a. Pengutipan hanya untuk kepentingan pendidikan, penelitian, penulisan karya ilmiah, penyusunan laporan, penulisan kritik atau tinjauan suatu masalah.
  - b. Pengutipan tidak merugikan kepentingan yang wajar UIN Suska Riau.
2. Dilarang mengumumkan dan memperbanyak sebagian atau seluruh karya tulis ini dalam bentuk apapun tanpa izin UIN Suska Riau.

**NADIA OCTAVIANI****NIM.12170322288****S1 AKUNTANSI****FAKULTAS EKONOMI DAN ILMU SOSIAL****UNIVERSITAS ISLAM NEGERI SULTAN SYARIF KASIM****RIAU****2025**



**Hak Cipta Dilindungi Undang-Undang**

1. Dilarang mengutip sebagian atau seluruh karya tulis ini tanpa mencantumkan dan menyebutkan sumber:
  - a. Pengutipan hanya untuk kepentingan pendidikan, penelitian, penulisan karya ilmiah, penyusunan laporan, penulisan kritik atau tinjauan suatu masalah.
  - b. Pengutipan tidak merugikan kepentingan yang wajar UIN Suska Riau.
2. Dilarang mengumumkan dan memperbanyak sebagian atau seluruh karya tulis ini dalam bentuk apapun tanpa izin UIN Suska Riau.

**LEMBAR PERSETUJUAN SKRIPSI**

Nama : Nadia Octaviani  
 NIM : 12170322288  
 Fakultas : Ekonomi dan Ilmu Sosial  
 Jurusan : S1 Akuntansi  
 Judul Skripsi : Pengaruh Biaya Lingkungan, Kepemilikan Manajerial,  
 Dan Kinerja Keuangan Terhadap *Corporate Social Responsibility* Pada Perusahaan Sektro Basic Materials  
 Yang Terdaftar Di BEI Periode 2022-2024  
 Tanggal Ujian : Jum'at, 25 Juli 2025

**DISETUJUI OLEH**

**PEMBIMBING**

**Faiza Muklis, S.E., M.Si., Ak**  
 NIP. 19741108 200003 2 004

**DEKAN**



**Dr. Desrir Miftah, SE., MM, AK.CA**  
 NIP. 19740412 200604 2 002

**KETUA PROGRAM STUDI  
 S1 AKUNTANSI**

**Faiza Muklis, SE., M.Si., Ak**  
 NIP. 19741108 200003 2 004



**Hak Cipta Dilindungi Undang-Undang**

1. Dilarang mengutip sebagian atau seluruh karya tulis ini tanpa mencantumkan dan menyebutkan sumber:
  - a. Pengutipan hanya untuk kepentingan pendidikan, penelitian, penulisan karya ilmiah, penyusunan laporan, penulisan kritik atau tinjauan suatu masalah.
  - b. Pengutipan tidak merugikan kepentingan yang wajar UIN Suska Riau.
2. Dilarang mengumumkan dan memperbanyak sebagian atau seluruh karya tulis ini dalam bentuk apapun tanpa izin UIN Suska Riau.

**LEMBAR PENGESAHAN SKRIPSI**

Nama : Nadia Octaviani  
 NIM : 12170322288  
 Jurusan : S1 Akuntansi  
 Fakultas : Ekonomi Dan Ilmu Sosial  
 Judul Skripsi : Pengaruh Biaya Lingkungan, Kepemilikan Manajerial, Dan Kinerja Keuangan Terhadap *Corporate Social Responsibility* Pada Perusahaan Sektor Basic Materials Yang Terdaftar Di BEI Periode 2022-2024

Tanggal Ujian : Jum'at, 25 Juli 2025

**TIM PENGUJI**

**Ketua**

**Dr. Khairunsyah Purba, S.Sos, M. Si**  
**NIP. 19781025 200604 1 002**

**Penguji 1**

**Dr. Andi Irfan, SE, M. Sc. Ak. CA**  
**NIP. 19830418 200604 1 001**

**Penguji 2**

**Febri Rahmi, SE, M.Sc. Ak. CA**  
**NIP. 19720209 200604 2 002**

**Sekretaris**

**Meri Sandora, SE, MM**  
**NIP. 19790505 200710 2 001**



## Hak Cipta Diindungi Undang-Undang

1. Dilarang mengutip sebagian atau seluruh karya tulis ini tanpa mencantumkan dan menyebutkan sumber:

- a. Pengutipan hanya untuk kepentingan pendidikan, penelitian, penulisan karya ilmiah, penyusunan laporan, penulisan kritik atau tinjauan suatu masalah.
- b. Pengutipan tidak merugikan kepentingan yang wajar UIN Suska Riau.

2. Dilarang mengumumkan dan memperbanyak sebagian atau seluruh karya tulis ini dalam bentuk apapun tanpa izin UIN Suska Riau.

## SURAT PERNYATAAN

Saya yang bertandatangan di bawah ini:

Nama : Nadia Octaviani

NIM : 12170322288

Tempat/Tgl. Lahir : Rimbo Panjang/25-Oktober-2002

Fakultas/Pascasarjana: Ekonomi dan Ilmu Sosial

Prodi : Akuntansi S1

Judul Disertasi/Thesis/Skripsi/Karya Ilmiah lainnya\*:

PENGARUH BIAYA UNDURUNGAN, KEPERILIKAN MANAJERIAL, DAN KINERJA KEUANGAN

TERHADAP CORPORATE SOCIAL RESPONSIBILITY PADA PERUSAHAAN BAKUL MATEHANS

YANG TERDAFTAR DI BEI PERIODE 2022 - 2024.

Menyatakan dengan sebenar-benarnya bahwa :

1. Penulisan ~~Disertasi/Thesis/Skripsi/Karya Ilmiah lainnya\*~~ dengan judul sebagaimana tersebut di atas adalah hasil pemikiran dan penelitian saya sendiri.
2. Semua kutipan pada karya tulis saya ini sudah disebutkan sumbernya.
3. Oleh karena itu ~~Disertasi/Thesis/Skripsi/Karya Ilmiah lainnya\*~~ saya ini, saya nyatakan bebas dari plagiat.
4. Apa bila dikemudian hari terbukti terdapat plagiat dalam penulisan ~~Disertasi/Thesis/Skripsi/Karya Ilmiah lainnya\*~~ saya tersebut, maka saya bersedia menerima sanksi sesuai peraturan perundang-undangan.

Demikianlah Surat Pernyataan ini saya buat dengan penuh kesadaran dan tanpa paksaan dari pihak manapun juga.

Pekanbaru, 05, Agustus 2025

Yang membuat pernyataan



*Nadia Octaviani*  
NADIA OCTAVIANI  
NIM : 12170322288

\*pilih salah satu sesuai jenis karya tulis



Hak Cipta Dilindungi Undang-Undang

1. Dilarang mengutip sebagian atau seluruh karya tulis ini tanpa mencantumkan dan menyebutkan sumber:
  - a. Pengutipan hanya untuk kepentingan pendidikan, penelitian, penulisan karya ilmiah, penyusunan laporan, penulisan kritik atau tinjauan suatu masalah.
  - b. Pengutipan tidak merugikan kepentingan yang wajar UIN Suska Riau.
2. Dilarang mengumumkan dan memperbanyak sebagian atau seluruh karya tulis ini dalam bentuk apapun tanpa izin UIN Suska Riau.

## ABSTRAK

### **PENGARUH BIAYA LINGKUNGAN, KEPEMILIKAN MANAJERIAL, DAN KINERJA KEUANGAN TERHADAP *CORPORATE SOCIAL RESPONSIBILITY* PADA PERUSAHAAN BASIC MATERIALS YANG TERDAFTAR DI BEI PERIODE 2022-2024**

**NADIA OCTAVIANI**

**NIM.12170322288**

Penelitian ini bertujuan untuk menguji pengaruh biaya lingkungan, kepemilikan manajerial, dan kinerja keuangan terhadap *corporate social responsibility*. Penelitian ini menggunakan pendekatan kuantitatif dengan menggunakan data sekunder bersumber dari Bursa Efek Indoensia (BEI). Populasi dalam penelitian ini adalah perusahaan sektor basic materials yang terdaftar di BEI periode 2022-2024. Penelitian ini menggunakan teknik *purposive sampling*, sebanyak 16 perusahaan yang terpilih dari 103 perusahaan. Variabel dependen dalam penelitian ini adalah *corporate social responsibility*, sedangkan variabel independen adalah biaya lingkungan, kepemilikan manajerial, dan kinerja keuangan. Analisis data yang dilakukan menggunakan regresi data panel dengan bantuan *software Eviews 12*. Hasil penelitian ini menunjukkan bahwa biaya lingkungan dan kinerja keuangan berpengaruh positif dan signifikan terhadap *corporate social responsibility*, sedangkan kepemilikan manajerial berpengaruh negatif terhadap *corporate social responsibility*. Hasil *Uji R-squared* menunjukkan bahwa variabel independen menjelaskan 39,83% variasi *corporate social responsibility*, sementara sisanya 60,17% dipengaruhi oleh variabel lain yang tidak diteliti dalam studi ini.

**Kata Kunci:** Biaya Lingkungan, Kepemilikan Manajerial, Kinerja Keuangan, *Corporate Social Responsibility*, ROA



**Hak Cipta Dilindungi Undang-Undang**

1. Dilarang mengutip sebagian atau seluruh karya tulis ini tanpa mencantumkan dan menyebutkan sumber:

- a. Pengutipan hanya untuk kepentingan pendidikan, penelitian, penulisan karya ilmiah, penyusunan laporan, penulisan kritik atau tinjauan suatu masalah.
- b. Pengutipan tidak merugikan kepentingan yang wajar UIN Suska Riau.

2. Dilarang mengumumkan dan memperbanyak sebagian atau seluruh karya tulis ini dalam bentuk apapun tanpa izin UIN Suska Riau.

**ABSTRACT**

**THE INFLUENCE OF ENVIRONMENTAL COSTS, MANAGERIAL OWNERSHIP, AND FINANCIAL PERFORMANCE ON CORPORATE SOCIAL RESPONSIBILITY IN BASIC MATERIALS COMPANIES LISTED ON THE BEI FOR THE PERIOD 2022-2024.**

**NADIA OCTAVIANI**

**NIM.12170322288**

*This study aims to examine the effect of environmental costs, managerial ownership, and financial performance on corporate social responsibility. The quantitative approach used with secondary data sourced from the indonesia stock exchange (IDX). The population in this study are basic materials sector companies listed on the IDX for the period 2022-2024. Through purposive sampling technique, 16 companies were selected from a total of 103 companies. The dependent variable in this study is corporate social responsibility, while the independent variables are environmental costs, managerial ownership, and financial performance. The results of this study indicate that environmental costs and financial performance have a positive and significant effect on corporate social responsibility, while managerial ownership has a negative effect on corporate social responsibility. The R-squared test shows that the independent variables explain 39.83% of the variation in corporate social responsibility, while the remaining 60.17% is influenced by other variables not examined in this study.*

**Keywords:** Environmental Costs, Managerial Ownership, Financial Performance, Corporate Social Responsibility.



Hak Cipta Dilindungi Undang-Undang

1. Dilarang mengutip sebagian atau seluruh karya tulis ini tanpa mencantumkan dan menyebutkan sumber:
  - a. Pengutipan hanya untuk kepentingan pendidikan, penelitian, penulisan karya ilmiah, penyusunan laporan, penulisan kritik atau tinjauan suatu masalah.
  - b. Pengutipan tidak merugikan kepentingan yang wajar UIN Suska Riau.
2. Dilarang mengumumkan dan memperbanyak sebagian atau seluruh karya tulis ini dalam bentuk apapun tanpa izin UIN Suska Riau.

## KATA PENGANTAR



Assalamu'alaikum warahmatullahi wabarakatuh.

Alhamdulillahirobil'amin, puji syukur kehadiran Allah SWT yang telah melimpahkan rahmat , ridho dan karunia-Nya, sehingga peneliti dapat menyelesaikan skripsi yang berjudul “pengaruh biaya lingkungan, kepemilikan manajerial, dan kinerja keuangan terhadap *corporate social responsibility* pada perusahaan basic materials yang terdaftar di BEI periode 2022-2024”. Penyusunan skripsi ini dimaksudkan untuk memenuhi sebagian persyaratan akademis dalam menyelesaikan Program Studi Sarjana S1 Akuntansi pada Fakultas Ekonomi dan Ilmu Sosial Universitas Islam Negeri Sultan Syarif Kasim Riau.

Dalam menyelesaikan skripsi ini, penulis mendapatkan dukungan serta menerima segala bantuan dari berbagai pihak yang telah memberikan uluran tangan dan kemurahan hati kepada penulis. Pada kesempatan ini, penulis ingin menyampaikan dengan penuh hormat ucapan terima kasih kepada:

1. Ibu Prof. Dr. Hj. Leny Nofianti, MS.,SE.,Ak, CA selaku Rektor Universitas Islam Negeri Sultan Syarif Kasim Riau.
2. Ibu Desrir Miftah, SE, MM, Ak, CA. Selaku Dekan Fakultas Ekonomi dan Ilmu Sosial Universitas Islam Negeri Sultan Syarif Kasim Riau.



**Hak Cipta Dilindungi Undang-Undang**

1. Dilarang mengutip sebagian atau seluruh karya tulis ini tanpa mencantumkan dan menyebutkan sumber:

- a. Pengutipan hanya untuk kepentingan pendidikan, penelitian, penulisan karya ilmiah, penyusunan laporan, penulisan kritik atau tinjauan suatu masalah.
- b. Pengutipan tidak merugikan kepentingan yang wajar UIN Suska Riau.

2. Dilarang mengumumkan dan memperbanyak sebagian atau seluruh karya tulis ini dalam bentuk apapun tanpa izin UIN Suska Riau.

3. Ibu Dr. Nurlasera, SE., M.Si selaku Wakil Dekan I Fakultas Ekonomi dan Ilmu Sosial Universitas Islam Negeri Sultan Syarif Kasim Riau.
4. Bapak Dr. Khairil Henry, SE., M.Si., Ak selaku Wakil Dekan II Fakultas Ekonomi dan Ilmu Sosial Universitas Islam Negeri Sultan Syarif Kasim Riau.
5. Ibu Dr. Mustiqowati Ummul F, S.Pd., M.Si selaku Wakil Dekan III Fakultas Ekonomi dan Ilmu Sosial Universitas Islam Negeri Sultan Syarif Kasim Riau.
6. Ibu Faiza Muklis, SE, M.Si, Ak selaku Ketua Jurusan S1 Akuntansi Fakultas Ekonomi dan Ilmu Sosial Universitas Islam Negeri Sultan Syarif Kasim Riau dan selaku pembimbing penulis yang telah meluangkan waktu dan memberikan arahan, masukan dan sumbangan pikiran kepada penulis untuk menyusun dan menyelesaikan penulisan skripsi ini.
7. Ibu Aras Aira, SE, M. Ak selaku Penasehat Akademik, terima kasih atas waktu, nasehat , masukan serta motivasi yang diberikan kepada penulis selama masa perkuliahan ini.
8. Bapak dan Ibu Dosen Fakultas Ekonomi dan Ilmu Sosial Universitas Islam Negeri Sultan Syarif Kasim Riau yang telah memberikan ilmu pengetahuan yang berharga kepada penulis selama perkuliahan dan penyusunan skripsi ini.
9. Allah SWT yang telah memberikan petunjuk, kekuatan, kesabaran, serta keteguhan kepada penulis, sehingga dapat menyelesaikan tugas penelitian ini dengan baik tanpa melalaikan perintah-Nya.
10. Teruntuk kedua orang tua ku tercinta H. Zaini dan Hj. Ernawati, sebagai tanda bakti, hormat dan rasa terima kasih yang tiada terhingga ku persembahkan karya kecil ini kepada ibu dan ayah yang telah memberikan



**Hak Cipta Dilindungi Undang-Undang**

1. Dilarang mengutip sebagian atau seluruh karya tulis ini tanpa mencantumkan dan menyebutkan sumber:

- a. Pengutipan hanya untuk kepentingan pendidikan, penelitian, penulisan karya ilmiah, penyusunan laporan, penulisan kritik atau tinjauan suatu masalah.
- b. Pengutipan tidak merugikan kepentingan yang wajar UIN Suska Riau.

2. Dilarang mengumumkan dan memperbanyak sebagian atau seluruh karya tulis ini dalam bentuk apapun tanpa izin UIN Suska Riau.

kasih sayang, segala dukungan, dan cinta kasih yang tiada terhingga yang hanya dapat ku balas dengan selembar kertas ini yang tertuliskan kata cinta dan persembahan. Semoga ini menjadi langkah awal untuk membuat ibu dan ayah bahagia, karen ku sadar selama ini belum bisa berbuat yang lebih. Untuk kedua orang tua ku yang paling aku cintai terima kasih banyak selama ini banyak memberikan motivasi, selalu mendoakanku, selalu menyirami kasih sayang dan selalu menasehatiku untuk menjadi yang lebih baik.

11. Teruntuk kakak dan abang kesayangan penulis yaitu Vifnolya, Riki Afrianto, Ns. Widya Oktavia. S.Kep, Afrimelta , Ns. Ayu Permata Sari. S. Kep , dan Rio Andika Saputra. S.IP. Terima kasih telah senantiasa memberikan perhatian, kasih sayang, doa, dan dukungan yang tiada hentinya, terima kasih telah menjadi panutan dan support system dalam setiap langkah bagi peneliti.
12. Teruntuk “Gerabah” yaitu Dinda, Gusti, Nala, Pani, Silmi, Siti, dan Tamila. Terima kasih telah menjadi sahabat yang menemani penulis dari awal pekuliahan sampai selesai skripsi. Tiada hentinya memberikan motivasi kepada penulis agar skripsi dapat selesai secara tepat waktu, dan berjuang agar siap menghadapi ujian sidang skripsi secara bersama.
13. Teruntuk sahabat- sahabat penulis sedari kecil yaitu, Oktaviani Sabri, Marella Tansy, Nurul Azizah, Sri Rahayu Anggraini, dan Fitria Delima. Terima kasih sudah menjadi sahabat yang sangat baik, bahkan seperti saudara sendiri. Terima kasih karena tidak meninggalkan penulis sendirian, selalu

**Hak Cipta Dilindungi Undang-Undang**

1. Dilarang mengutip sebagian atau seluruh karya tulis ini tanpa mencantumkan dan menyebutkan sumber:
  - a. Pengutipan hanya untuk kepentingan pendidikan, penelitian, penulisan karya ilmiah, penyusunan laporan, penulisan kritik atau tinjauan suatu masalah.
  - b. Pengutipan tidak merugikan kepentingan yang wajar UIN Suska Riau.
2. Dilarang mengumumkan dan memperbanyak sebagian atau seluruh karya tulis ini dalam bentuk apapun tanpa izin UIN Suska Riau.

menjadi garda terdepan saat penulis butuh bantuan, serta mendengarkan keluh kesah penulis selama ini.

14. Teruntuk sahabat MAN 2 yaitu Andep, Teguh, Yogi, Lora, Salsa, Meylani, Rahmi, dan Syifa. Terima kasih sudah memberikan masukan, serta dukungan kepada penulis bahwa segala masalah yang dihadapi selama proses skripsi akan berakhir.

Akhir kata, penulis menyadari bahwa dalam penulisan skripsi ini masih banyak terdapat banyak kekurangan. Oleh karena itu, dengan segala kerendahan hati penulis mengharapkan adanya masukan berupa kritik dan saran yang bersifat membangun dari segala pihak. Penulis berharap semoga skripsi ini dapat bermanfaat bagi pihak yang membaca.

Pekanbaru, Juni 2025

Nadia Octaviani

NIM. 12170322288

UIN SUSKA RIAU

## Hak Cipta Dilindungi Undang-Undang

1. Dilarang mengutip sebagian atau seluruh karya tulis ini tanpa mencantumkan dan menyebutkan sumber:
  - a. Pengutipan hanya untuk kepentingan pendidikan, penelitian, penulisan karya ilmiah, penyusunan laporan, penulisan kritik atau tinjauan suatu masalah.
  - b. Pengutipan tidak merugikan kepentingan yang wajar UIN Suska Riau.
2. Dilarang mengumumkan dan memperbanyak sebagian atau seluruh karya tulis ini dalam bentuk apapun tanpa izin UIN Suska Riau.

## DAFTAR ISI

<b>ABSTRAK .....</b>	<b>i</b>
<b>ABSTRACT .....</b>	<b>ii</b>
<b>KATA PENGANTAR.....</b>	<b>iii</b>
<b>DAFTAR ISI.....</b>	<b>vii</b>
<b>DAFTAR TABEL .....</b>	<b>ix</b>
<b>DAFTAR GAMBAR.....</b>	<b>x</b>
<b>DAFTAR LAMPIRAN .....</b>	<b>xi</b>
<b>BAB I PENDAHULUAN.....</b>	<b>1</b>
1.1 Latar Belakang.....	1
1.2 Batasan Masalah.....	8
1.3 Rumusan Masalah .....	9
1.4 Tujuan Penelitian.....	9
1.5 Manfaat Penelitian.....	9
<b>BAB II TINJAUAN TEORI .....</b>	<b>11</b>
2.1 Landasan Teori .....	11
2.2 Pandangan Islam tentang <i>Corporate Social Responsibility</i> .....	21
2.3 Penelitian Terdahulu .....	23
2.4 Kerangka Konseptual .....	28
2.5 Pengembangan Hipotesis.....	29
<b>BAB III METODE PENELITIAN .....</b>	<b>35</b>
3.1 Jenis Penelitian .....	35
3.2 Populasi dan Sampel.....	35
3.3 Jenis dan Sumber Data .....	37
3.4 Metode Pengumpulan Data .....	37
3.5 Variabel Penelitian, Definisi dan Pengukuran Variabel.....	38
3.6 Metode Analisis Data .....	42
3.7 Analisis Regresi Data Panel .....	44
3.8 Pemilihan Modal .....	47



**Hak Cipta Dilindungi Undang-Undang**

1. Dilarang mengutip sebagian atau seluruh karya tulis ini tanpa mencantumkan dan menyebutkan sumber:
  - a. Pengutipan hanya untuk kepentingan pendidikan, penelitian, penulisan karya ilmiah, penyusunan laporan, penulisan kritik atau tinjauan suatu masalah.
  - b. Pengutipan tidak merugikan kepentingan yang wajar UIN Suska Riau.
2. Dilarang mengumumkan dan memperbanyak sebagian atau seluruh karya tulis ini dalam bentuk apapun tanpa izin UIN Suska Riau.

3.9	Pengujian Hipotesis .....	48
<b>BAB IV HASIL DAN PEMBAHASAN .....</b>		<b>51</b>
4.1	Deskripsi Obyek Penelitian .....	51
4.2	Analisis Statistik Deskriptif.....	52
4.3	Pemilihan Model Regresi Data Panel.....	54
4.4	Hasil Uji Asumsi Klasik .....	60
4.5	Analisis Regresi Data Panel .....	65
4.6	Uji Hipotesis.....	67
4.7	Pembahasan Hasil Penelitian.....	69
<b>BAB V PENUTUP .....</b>		<b>74</b>
5.1	Kesimpulan.....	74
5.2	Saran .....	75
5.3	Keterbatasan Penelitian .....	76
<b>DAFTAR PUSTAKA.....</b>		<b>77</b>





**Hak Cipta Dilindungi Undang-Undang**

1. Dilarang mengutip sebagian atau seluruh karya tulis ini tanpa mencantumkan dan menyebutkan sumber:

- Pengutipan hanya untuk kepentingan pendidikan, penelitian, penulisan karya ilmiah, penyusunan laporan, penulisan kritik atau tinjauan suatu masalah.
- Pengutipan tidak merugikan kepentingan yang wajar UIN Suska Riau.

2. Dilarang mengumumkan dan memperbanyak sebagian atau seluruh karya tulis ini dalam bentuk apapun tanpa izin UIN Suska Riau.

**DAFTAR TABEL**

Tabel 2.1 Penelitian terdahulu.....	23
Tabel 3.1 Kriteria Sampel .....	36
Tabel 3.2 sampel yang digunakan dalam penelitian.....	37
Tabel 3.3 Operasional Variabel .....	41
Tabel 4.1 Daftar Nama Sampel Perusahaan Basic Materials di BEI Pada Tahun 2022-2024 .....	52
Tabel 4.2 Hasil Uji Deskriptif .....	53
Tabel 4.3 Hasil Uji Regresi Data Panel <i>Common Effect Model</i> .....	55
Tabel 4.4 Hasil Uji Regresi Data Panel <i>Fixed Effect Model</i> .....	56
Tabel 4.5 Hasil Uji Regresi Data Panel <i>Random Effect Model</i> .....	57
Tabel 4.6 Uji Chow .....	58
Tabel 4.7 Uji Hausman.....	59
Tabel 4. 8 Hasil Uji <i>Legrangge Multiplier</i> (LM) .....	60
Tabel 4.9 Uji Multikolinearitas .....	63
Tabel 4.10 Uji Heteroskedastisitas .....	64
Tabel 4.11 Hasil Uji Analisis Regresi Data Panel ( <i>Common Effect</i> ).....	65
Tabel 4.12 Hasil Uji T .....	67
Tabel 4.13 Uji Koefisien Determinasi ( $R^2$ ).....	69



**Hak Cipta Dilindungi Undang-Undang**

1. Dilarang mengutip sebagian atau seluruh karya tulis ini tanpa mencantumkan dan menyebutkan sumber:
  - a. Pengutipan hanya untuk kepentingan pendidikan, penelitian, penulisan karya ilmiah, penyusunan laporan, penulisan kritik atau tinjauan suatu masalah.
  - b. Pengutipan tidak merugikan kepentingan yang wajar UIN Suska Riau.
2. Dilarang mengumumkan dan memperbanyak sebagian atau seluruh karya tulis ini dalam bentuk apapun tanpa izin UIN Suska Riau.

**DAFTAR GAMBAR**

Gambar 2.1 Kerangka Pemikiran .....	29
Gambar 4. 1 Uji Normalitas .....	61
Gambar 4. 2 Uji Normalitas Setelah Tarnsaformasi .....	62





**Hak Cipta Dilindungi Undang-Undang**

1. Dilarang mengutip sebagian atau seluruh karya tulis ini tanpa mencantumkan dan menyebutkan sumber:

- a. Pengutipan hanya untuk kepentingan pendidikan, penelitian, penulisan karya ilmiah, penyusunan laporan, penulisan kritik atau tinjauan suatu masalah.
- b. Pengutipan tidak merugikan kepentingan yang wajar UIN Suska Riau.

2. Dilarang mengumumkan dan memperbanyak sebagian atau seluruh karya tulis ini dalam bentuk apapun tanpa izin UIN Suska Riau.

## DAFTAR LAMPIRAN

Lampiran 1 : Daftar Perusahaan Basic Material Tahun 2022-2024

Lampiran 2 : Perusahaan Basic Materials Yang Tidak Menerbitkan *Corporate Social Responsibility* dan Tidak Memiliki Laporan Keuangan yang Lengkap Tahun 2022-2024

Lampiran 3 : Perusahaan Basic Materials Yang Mengalami Kerugian Pada Tahun 2022-2024

Lampiran 4 : Indikator *Corporate Social Responsibility* Berdasarkan GRI 4.0

Lampiran 5 : Perhitungan Rasio Biaya Lingkungan

Lampiran 6: Perhitungan Rasio Kepemilikan Manajerial

Lampiran 7: Perhitungan Rasio Kinerja Keuangan

Lampiran 8 : Perhitungan Rasio *Corporate Social Responsibility*

Lampiran 9 : Hasil Uji Statistik Deskriptif

Lampiran 10 : Lampiran Hasil Uji Normalitas Sebelum Ditransformasi

Lampiran 11 : Lampiran Hasil Uji Normalitas Setelah Transformasi

Lampiran 12 : Hasil Uji Multikolinearitas

Lampiran 13 : Hasil Uji Heterokedastisitas

Lampiran 14 : Hasil Uji Chow

Lampiran 15 : Hasil Uji Hausman

Lampiran 16 : Hasil Uji Lm

Lampiran 17 : Hasil Analisis Regresi Data Panel

Lampiran 18 : Hasil Uji Koefisien Determinasi

Lampiran 19 : Hasil Uji Persial (Uji T)

Hak Cipta Dilindungi Undang-Undang

1. Dilarang mengutip sebagian atau seluruh karya tulis ini tanpa mencantumkan dan menyebutkan sumber:

- a. Pengutipan hanya untuk kepentingan pendidikan, penelitian, penulisan karya ilmiah, penyusunan laporan, penulisan kritik atau tinjauan suatu masalah.
- b. Pengutipan tidak merugikan kepentingan yang wajar UIN Suska Riau.

2. Dilarang mengumumkan dan memperbanyak sebagian atau seluruh karya tulis ini dalam bentuk apapun tanpa izin UIN Suska Riau.

## BAB I

### PENDAHULUAN

#### 1.1 Latar Belakang

Perkembangan zaman yang begitu pesat, membuat dunia bisnis terus berkembang, menyebabkan perusahaan-perusahaan baru tumbuh dan bergabung dalam organisasi bisnis. Terlepas dari hal tersebut, perusahaan tidak hanya mencari laba, tetapi perusahaan juga mempunyai kewajiban untuk memperhatikan lingkungan sosial dan dampak sosial dari kegiatan perusahaannya (Zalukhu et al., 2020).

Isu lingkungan dan tanggung jawab sosial semakin menjadi perhatian yang utama, khususnya dalam sektor basic materials. Perusahaan basic materials memiliki kontribusi yang cukup besar dalam masalah lingkungan hidup seperti polusi udara, limbah, dan lain-lain (Merawati & Pramitha, 2020). Mengelola limbah yang tidak tepat bisa menyebabkan pencemaran lingkungan sekitar (Merawati & Pramitha, 2020). Kini masyarakat menyadari bahwa dampak sosial dari kegiatan perusahaan sangat penting. Salah satu dampaknya yaitu kerusakan lingkungan yang terjadi akibat kegiatan perusahaan yang membuat masyarakat menuntut agar perusahaan mengamati dan mengatasi dampak lingkungan.

Untuk mengatasi permasalahan lingkungan yang semakin marak, perusahaan akan melakukan pengelolaan lingkungan agar mengatasi efek yang disebabkan oleh kegiatan operasional, tentu perusahaan akan mengalokasikan biaya lingkungan (Meiyana & Aisyah, 2019). Sayangnya, perusahaan-





Hak Cipta Dilindungi Undang-Undang

1. Dilarang mengutip sebagian atau seluruh karya tulis ini tanpa mencantumkan dan menyebutkan sumber:

- a. Pengutipan hanya untuk kepentingan pendidikan, penelitian, penulisan karya ilmiah, penyusunan laporan, penulisan kritik atau tinjauan suatu masalah.
- b. Pengutipan tidak merugikan kepentingan yang wajar UIN Suska Riau.

2. Dilarang mengumumkan dan memperbanyak sebagian atau seluruh karya tulis ini dalam bentuk apapun tanpa izin UIN Suska Riau.

perusahaan memandang bahwa biaya lingkungan sebagai pengeluaran dana untuk perusahaan.

Biaya lingkungan merupakan suatu anggaran yang dikeluarkan oleh perusahaan untuk kerusakan yang ditimbulkan saat kegiatan perusahaan dilaksanakan (Endang Elviani et al., 2022). Biaya lingkungan perusahaan dapat dilihat dari bagaimana perusahaan tersebut mempersiapkan biaya lingkungan sebagai cara untuk perkembangan perusahaan tersebut, sehingga perusahaan dapat bertanggungjawab kepada *stakeholder*. Biaya lingkungan mampu mendorong *Corporate Social Responsibility* sebagai harapan yang diinginkan oleh pihak-pihak yang berkepentingan (*stakeholder*).

*Corporate Social Responsibility* menurut WBCSD ( *World Business Council For Sustainable Development*) yakni suatu kewajiban entitas pada penerapan perilaku etis dan berpartisipasi dalam ekonomi yang berkelanjutan, tujuan lainnya merupakan untuk memajukan taraf kualitas hidup bagi keluarga, pegawai, dan masyarakat (Prasetio & Paramitha, 2020) . Pelaksanaan *Corporate Social Responsibility* diatur oleh pemerintah dalam UU No.40 Tahun 2007 dalam bagian kedua pasal 66 ayat 2 huruf c. Selain itu, *Corporate Social Responsibility* terdapat pada UU tersebut pada bab V pasal 74 ayat (1),(2),(3), dan (4) tentang kewajiban *Corporate Social Responsibility* untuk Persero yang menjalankan kegiatan berkaitan dengan sumber daya alam (Putri & Sarjana, 2012). Peraturan yang lain mengatur kewajiban *Corporate Social Responsibility* di Indonesia diatur secara langsung dalam UU Pabrik Moudular no.25 tahun 2007 ayat 15 ayat (b), pasal 17, dan ayat 34, artinya setiap investor



#### Hak Cipta Dilindungi Undang-Undang

1. Dilarang mengutip sebagian atau seluruh karya tulis ini tanpa mencantumkan dan menyebutkan sumber:

- a. Pengutipan hanya untuk kepentingan pendidikan, penelitian, penulisan karya ilmiah, penyusunan laporan, penulisan kritik atau tinjauan suatu masalah.
- b. Pengutipan tidak merugikan kepentingan yang wajar UIN Suska Riau.

2. Dilarang mengumumkan dan memperbanyak sebagian atau seluruh karya tulis ini dalam bentuk apapun tanpa izin UIN Suska Riau.

modular harus bertanggung jawab sosial (Oktavianawati & Fajarrini Sri, 2018).

Pengungkapan *Corporate Social Responsibility* di Indonesia yang diatur oleh IAI (Ikatan Akuntan Indonesia) sebagaimana tertulis pada PSAK (Pernyataan Standar Akuntansi Keuangan) No.1 (Revisi 2009) paragraf 12 berbunyi: “Entitas dapat pula menyajikan terpisah dari laporan keuangan, laporan mengenai lingkungan hidup dan laporan nilai tambah (*value added statement*), khususnya bagi industri dimana faktor lingkungan hidup memegang peranan penting dan bagi industri yang menganggap karyawan sebagai kelompok pengguna laporan yang memegang peranan penting”.

Tanggung jawab sosial dapat dilihat dalam laporan pertanggungjawaban. Laporan ini biasanya berupa laporan keuangan yang diperuntukan untuk pemangku kepentingan seperti, manajemen, investor dan kreditor. Namun, dengan adanya laporan keuangan ternyata tidak dapat mewakili keinginan dari masyarakat yang kini sudah bersikap kritis akan mengamati setiap kegiatan dan informasi perusahaan. Masyarakat menginginkan perusahaan memenuhi tanggung jawab tersendiri bagi lingkungan dan masyarakat sekitar yang merasakan dampak dari kegiatan perusahaan.

Keberadaan dan dampak aktivitas perusahaan seringkali bertentangan dan dapat merugikan masyarakat sekitarnya. Perbedaan kepentingan tersebut jika tidak ditindak lanjuti akan mempengaruhi kegiatan dan eksistensi perusahaan. Oleh karena itu, seharusnya perusahaan tidak hanya fokus pada kepentingan perusahaan saja, tetapi juga mencermati kepentingan pihak eksternal perusahaan. Tanggung jawab perusahaan biasanya hanya terbatas



**Hak Cipta Dilindungi Undang-Undang**

1. Dilarang mengutip sebagian atau seluruh karya tulis ini tanpa mencantumkan dan menyebutkan sumber:

- a. Pengutipan hanya untuk kepentingan pendidikan, penelitian, penulisan karya ilmiah, penyusunan laporan, penulisan kritik atau tinjauan suatu masalah.
- b. Pengutipan tidak merugikan kepentingan yang wajar UIN Suska Riau.

2. Dilarang mengumumkan dan memperbanyak sebagian atau seluruh karya tulis ini dalam bentuk apapun tanpa izin UIN Suska Riau.

pada investor dan kreditor, dan cenderung mengabaikan tanggung jawab kepada pihak-pihak eksternal perusahaan. Kenyataannya, masyarakat mendapatkan dampak yang tidak baik dari perusahaan. Hal ini mengakibatkan ketidakadilan dan protes dari masyarakat, karena menanggung beban dan kerugian akibat kegiatan perusahaan.

Kasus tanggungjawab sosial menjadi sorotan kembali di Indonesia. Kali ini salah satu perusahaan yang menjadi pembicangan yang disebabkan oleh tindakan perusahaan yang mengabaikan aspek sosial dan tata kelola yang sehat terhadap lingkungan sekitarnya. Salah satunya pada PT. Timah Tbk dengan oknum perusahaan swasta di Bangka Belitung merupakan contoh konkret tata kelola pertambangan yang buruk. Timbulnya kerusakan lingkungan yang diakibatkan oleh penambangan timah hasil kolusi itu diperkirakan mencapai Rp.271 triliun, yang mana berdampak pada kegiatan masyarakat sekitar dan merugikan negara (BUDIAWAN SIDIK A, 2024). Dikutip dari (Kompas.com) PT. Timah Tbk total yang diperoleh dari kerugian ini mengakibatkan kerusakan ekonomi lingkungan, ekologis, dan biaya pemulihan lingkungan yang rusak.

Menurut Bambang Hero Sarjono akademis dari Fakultas Kehutanan dan Lingkungan IPB University yang merupakan salah satu saksi ahli penyidik, kerugian yang negara tanggung sebesar Rp. 271 Triliun itu berasal dari kerusakan yang terjadi. Kerugian lingkungan senilai Rp. 157,83 triliun, kerugian ekonomi lingkungan Rp.60,28 Triliun, biaya rehabilitasi lingkungan Rp.5,26 triliun, serta kerugian diluar kawasan hutan sebesar Rp.47,70 triliun





#### Hak Cipta Dilindungi Undang-Undang

1. Dilarang mengutip sebagian atau seluruh karya tulis ini tanpa mencantumkan dan menyebutkan sumber:

- a. Pengutipan hanya untuk kepentingan pendidikan, penelitian, penulisan karya ilmiah, penyusunan laporan, penulisan kritik atau tinjauan suatu masalah.
- b. Pengutipan tidak merugikan kepentingan yang wajar UIN Suska Riau.

2. Dilarang mengumumkan dan memperbanyak sebagian atau seluruh karya tulis ini dalam bentuk apapun tanpa izin UIN Suska Riau.

(BUDIAWAN SIDIK A, 2024).

Salah satu aturan yang dilakukan untuk menindak lanjuti pelanggaran lingkungan dari kegiatan pertambangan ini mengacu pada UU No. 3 Tahun 2020 yang berubah menjadi UU No 4 Tahun 2009 yang berhubungan dengan Pertambangan Mineral dan Batubara. Sejumlah aturan yang dilaksanakan dalam kegiatan Pertambangan Mineral dan Batubara, yaitu sebagai berikut berdasarkan pada UU No .4 Tahun 2009 (Ellitan, 2009) dan UU No.3 tahun 2020 (Undang-Undang No 3 Tahun 2020, 2020).

Ketika melakukan pengelolaan lingkungan, salah satu biaya yang dikeluarkan oleh perusahaan yaitu menetapkan biaya lingkungan. Tetapi, banyak perusahaan yang menganggap bahwa biaya lingkungan tersebut sebagai biaya tambahan pengeluaran dana dari perusahaan. Padahal dengan adanya alokasi biaya untuk pengelolaan lingkungan menunjukkan bahwa adanya kepedulian perusahaan terhadap lingkungan perusahaan, sehingga membangun kepercayaan masyarakat dalam tanggung jawab sosial perusahaan (Meiyana & Aisyah, 2019).

Biaya lingkungan merupakan salah satu faktor yang dapat mempengaruhi *Corporate Social Responsibility* perusahaan. Biaya lingkungan ini merupakan dampak yang dikeluarkan karena kegiatan perusahaan yang dapat mempengaruhi kualitas lingkungan. Pada penelitian sebelumnya yang dilakukan oleh (Nurhayati et al., 2023) menyatakan bahwa biaya lingkungan berpengaruh positif terhadap *Corporate Social Responsibility* perusahaan. Maksudnya, semakin besar pengeluaran perusahaan untuk informasi sosial,





**Hak Cipta Dilindungi Undang-Undang**

1. Dilarang mengutip sebagian atau seluruh karya tulis ini tanpa mencantumkan dan menyebutkan sumber:

- a. Pengutipan hanya untuk kepentingan pendidikan, penelitian, penulisan karya ilmiah, penyusunan laporan, penulisan kritik atau tinjauan suatu masalah.
- b. Pengutipan tidak merugikan kepentingan yang wajar UIN Suska Riau.

2. Dilarang mengumumkan dan memperbanyak sebagian atau seluruh karya tulis ini dalam bentuk apapun tanpa izin UIN Suska Riau.

maka semakin besar pula pengungkapan *Corporate Social Responsibility* perusahaan tersebut. Berbanding terbalik dengan penelitian yang dilakukan oleh (Endang Elviani et al., 2022) menyatakan bahwa biaya lingkungan tidak berpengaruh positif terhadap *Corporate Social Responsibility* pada perusahaan. Hal ini dikarenakan besarnya nilai biaya lingkungan yang dikeluarkan oleh perusahaan tidak dapat mempengaruhi nilai dari *Corporate Social Responsibility* yang dimiliki oleh perusahaan tersebut.

Selain dari biaya lingkungan, kepemilikan manajerial merupakan salah satu faktor terhadap *Corporate Social Responsibility*. Pada penelitian yang dilakukan oleh (Ardiansyah & Parasetya, 2024), (Saptowinarko Prasetyo, 2023), (Beno et al., 2022), dan (Elizabeth & Pangaribuan, 2021) kepemilikan manajerial berpengaruh negatif terhadap *Corporate Social Responsibility*, yang mana semakin besar kepemilikan, maka semakin rendah *Corporate Social Responsibility* yang dilaksanakan oleh perusahaan. Sedangkan pada penelitian (Erawati & Sari, 2021) menyatakan bahwa kepemilikan manajerial dan komite audit berpengaruh positif terhadap pengungkapan *Corporate Social Responsibility*, ukuran perusahaan dan manajemen tidak berpengaruh terhadap pengungkapan *Corporate Social Responsibility*.

Implementasi kinerja keuangan berdampak pada *Corporate Social Responsibility*. Kinerja keuangan suatu perusahaan merupakan gambaran atau kondisi perusahaan yang dianalisis dengan menggunakan analisis keuangan untuk melihat apakah kondisi keuangan dan hasil perusahaan tersebut baik atau buruk pada waktu tertentu. Perusahaan yang tidak menerapkan CSR akan lebih



#### Hak Cipta Dilindungi Undang-Undang

1. Dilarang mengutip sebagian atau seluruh karya tulis ini tanpa mencantumkan dan menyebutkan sumber:

- a. Pengutipan hanya untuk kepentingan pendidikan, penelitian, penulisan karya ilmiah, penyusunan laporan, penulisan kritik atau tinjauan suatu masalah.
- b. Pengutipan tidak merugikan kepentingan yang wajar UIN Suska Riau.

2. Dilarang mengumumkan dan memperbanyak sebagian atau seluruh karya tulis ini dalam bentuk apapun tanpa izin UIN Suska Riau.

besar menimbulkan kesenjangan antara perusahaan dengan masyarakat, yang menyebabkan terhentinya kegiatan operasional perusahaan sehingga menimbulkan kerugian pada perusahaan. Penelitian yang dilakukan oleh (AYUNI, 2022), (Iqbal et al., 2021), dan (Utpala & Adiwibowo, 2021) menyatakan bahwa semakin tinggi nilai profit yang dihasilkan oleh perusahaan dengan menggunakan ROE, maka dapat menghasilkan pengungkapan informasi sosial yang dilakukan semakin besar. Variabel profitabilitas mempengaruhi pengungkapan informasi sosial (CSR).

Penelitian lebih lanjut dilakukan dengan mereplikasi penelitian dari (Kholifah, 2022) dimana penelitian ini meneliti tentang Pengaruh Kinerja Lingkungan, Kepemilikan Manajerial Terhadap Pengungkapan *Corporate Social Responsibility*. Penelitian ini menggunakan sampel perusahaan basic materials yang terdaftar di Bursa Efek Indonesia (BEI) periode 2022-2024. Selain itu, perbedaannya pada variabel independen, dimana pada penelitian (Kholifah, 2022) menggunakan kinerja lingkungan dan kepemilikan manajerial, sedangkan pada penelitian ini menambahkan dua variabel independen lain, yaitu : biaya lingkungan dan kinerja keuangan. Perusahaan mempersiapkan biaya lingkungan sebagai upaya untuk kelestarian dan kesinambungan perusahaan. Biaya lingkungan ini dikelola dengan efektif dan efisien, dimana pengelolaan biaya lingkungan yang baik diperoleh dari proses identifikasi dan pengukuran biaya lingkungan yang sistematis dan terencana. Biaya lingkungan ini sangat berkaitan dengan *Corporate Social Responsibility*. Pada kinerja keuangan, penelitian ini menggunakan rasio



#### Hak Cipta Dilindungi Undang-Undang

1. Dilarang mengutip sebagian atau seluruh karya tulis ini tanpa mencantumkan dan menyebutkan sumber:

- Pengutipan hanya untuk kepentingan pendidikan, penelitian, penulisan karya ilmiah, penyusunan laporan, penulisan kritik atau tinjauan suatu masalah.
- Pengutipan tidak merugikan kepentingan yang wajar UIN Suska Riau.

2. Dilarang mengumumkan dan memperbanyak sebagian atau seluruh karya tulis ini dalam bentuk apapun tanpa izin UIN Suska Riau.

profitabilitas. Profitabilitas dapat menunjukkan kemampuan manajemen didalam menghasilkan laba dengan memanfaatkan dari berbagai sumber keuangan perusahaan. Besarnya nilai laba yang diperoleh dari perusahaan dapat digunakan manajemen untuk melaksanakan kegiatan *operational* ataupun *non operational* seperti pengungkapan jumlah CSR yang tinggi. Profitabilitas menunjukkan kemampuan manajemen dalam menghasilkan laba dengan memanfaatkan berbagai sumber keuangan didalam perusahaan (Rivandi & Annisa, 2020). Perbedaan yang lain terdapat pada sektor yang diteliti, pada penelitian ini menggunakan sektor basic materials yang terdaftar di Bursa Efek Indonesia (BEI) periode 2022-2024.

Adanya perbedaan hasil dari penelitian tersebut membuat penulis tertarik untuk meneliti kembali hubungan antara biaya lingkungan, Kepemilikan Manajerial, dan Kinerja keuangan. Berdasarkan latar belakang diatas dan kajian dari penelitian terdahulu untuk meneliti sektor basic materials dan sesuai dengan fenomena yang terjadi pada perusahaan Badan Usaha Milik Negara (BUMN) sektor basic materials, maka judul penelitian ini adalah **“Pengaruh Biaya Lingkungan, Kepemilikan Manajerial, dan Kinerja Keuangan terhadap Corporate Social Responsibility Pada Perusahaan Sektor Basic Materials yang Terdaftar di Bursa Efek Indonesia (BEI) Periode 2022-2024”**.

#### 1.2 Batasan Masalah

Agar penelitian ini terarah dan tidak menyimpang dari topik yang dibahas, maka penulis membatasi permasalahan yang terkait dengan penelitian

#### Hak Cipta Dilindungi Undang-Undang

1. Dilarang mengutip sebagian atau seluruh karya tulis ini tanpa mencantumkan dan menyebutkan sumber:

- a. Pengutipan hanya untuk kepentingan pendidikan, penelitian, penulisan karya ilmiah, penyusunan laporan, penulisan kritik atau tinjauan suatu masalah.
- b. Pengutipan tidak merugikan kepentingan yang wajar UIN Suska Riau.

2. Dilarang mengumumkan dan memperbanyak sebagian atau seluruh karya tulis ini dalam bentuk apapun tanpa izin UIN Suska Riau.

tentang pengaruh biaya lingkungan, kepemilik manajerial terhadap *Corporate Social Responsibility* (CSR) dengan kinerja keuangan sebagai variabel moderasi pada perusahaan sektor basic materials yang terdaftar di BEI periode 2022-2024, dikarena penulis ingin lebih berfokus kepada penelitian ini, sehingga dapat memudahkan penulis dalam penelitian permasalahan yang diangkat.

### 1.3 Rumusan Masalah

- a) Apakah biaya lingkungan berpengaruh terhadap *Corporate Social Responsibility*?
- b) Apakah kepemilikan manajerial berpengaruh terhadap *Corporate Social Responsibility*?
- c) Apakah kinerja keuangan berpengaruh terhadap *Corporate Social Responsibility*?

### 1.4 Tujuan Penelitian

- a) Untuk mengetahui dan menganalisis pengaruh biaya lingkungan terhadap *Corporate Social Responsibility*.
- b) Untuk mengetahui dan menganalisis pengaruh kepemilikan manajerial terhadap *Corporate Social Responsibility*.
- c) Untuk mengetahui dan menganalisis pengaruh kinerja keuangan terhadap *Corporate Social Responsibility*.

### 1.5 Manfaat Penelitian

#### a) Manfaat Teoritis

Penelitian ini mendapatkan pelajaran yang sangat penting bagi penulis





**Hak Cipta Dilindungi Undang-Undang**

1. Dilarang mengutip sebagian atau seluruh karya tulis ini tanpa mencantumkan dan menyebutkan sumber:

- a. Pengutipan hanya untuk kepentingan pendidikan, penelitian, penulisan karya ilmiah, penyusunan laporan, penulisan kritik atau tinjauan suatu masalah.
- b. Pengutipan tidak merugikan kepentingan yang wajar UIN Suska Riau.

2. Dilarang mengumumkan dan memperbanyak sebagian atau seluruh karya tulis ini dalam bentuk apapun tanpa izin UIN Suska Riau.

dalam menerapkan biaya lingkungan dan kepemilikan manajerial terhadap *Corporate Social Responsibility* di Bursa Efek Indonesia di sektor basic material diharapkan bisa menjadi acuan dan perbandingan dalam pengembangan penelitian selanjutnya.

**b) Manfaat Perusahaan**

Penelitian ini dapat digunakan sebagai bahan evaluasi dan pembelajaran untuk pengembangan dalam perusahaan yang berada di Bursa Efek Indonesia pada sektor basic materials.

Hak Cipta Dilindungi Undang-Undang

1. Dilarang mengutip sebagian atau seluruh karya tulis ini tanpa mencantumkan dan menyebutkan sumber:

a. Pengutipan hanya untuk kepentingan pendidikan, penelitian, penulisan karya ilmiah, penyusunan laporan, penulisan kritik atau tinjauan suatu masalah.

b. Pengutipan tidak merugikan kepentingan yang wajar UIN Suska Riau.

2. Dilarang mengumumkan dan memperbanyak sebagian atau seluruh karya tulis ini dalam bentuk apapun tanpa izin UIN Suska Riau.

## BAB II

### TINJAUAN TEORI

#### 2.1 Landasan Teori

##### 2.1.1 Teori *Stakeholder*

*Stakeholder Theory* pertama kali ditemukan oleh Freeman pada tahun 1984. Teori ini menjelaskan bahwa *Corporate Social Responsibility* (CSR) yang dimiliki oleh suatu perusahaan terhadap *stakeholder* (Pratama & Ghazali, 2022). Teori *stakeholder* suatu perusahaan berhak menerima informasi yang mengenai kegiatan yang dilaksanakan oleh organisasi bisnis yang berperan dalam lingkungan sekitar organisasi tersebut.

Teori *stakeholder* suatu perusahaan yang diinginkan dapat memberikan suatu manfaat terhadap pemegang saham. Salah satu manfaatnya yaitu mengalokasikan tanggung jawab sosial atau bisa disebut dengan *Corporate Social Responsibility* (CSR).

*Stakeholder* perusahaan dapat dikelompokkan menjadi dua, yaitu kepentingan primer (*Primary Stakeholder*) dan kepentingan sekunder. Kepentingan primer merupakan pihak yang mempunyai kekuatan dalam mengambil resiko seperti, investor, karyawan, pelanggan, dan pemasok. Kelompok yang kedua yaitu kepentingan sekunder merupakan suatu sifat yang berhubungan dengan dengan dua pihak yang mempengaruhi satu sama lain, tetapi kelangsungan hidup perusahaan tidak ditetapkan oleh jenis kelompok yang berkepentingan, seperti pemerintah, masyarakat, media, serta aktivitas lingkungan (Prasetio & Paramitha, 2020).



**Hak Cipta Dilindungi Undang-Undang**

1. Dilarang mengutip sebagian atau seluruh karya tulis ini tanpa mencantumkan dan menyebutkan sumber:

- a. Pengutipan hanya untuk kepentingan pendidikan, penelitian, penulisan karya ilmiah, penyusunan laporan, penulisan kritik atau tinjauan suatu masalah.
- b. Pengutipan tidak merugikan kepentingan yang wajar UIN Suska Riau.

2. Dilarang mengumumkan dan memperbanyak sebagian atau seluruh karya tulis ini dalam bentuk apapun tanpa izin UIN Suska Riau.

## 2.1.2 Biaya Lingkungan

### a. Pengertian Biaya Lingkungan

Biaya lingkungan merupakan suatu biaya yang dikeluarkan oleh perusahaan yang membuat kerusakan lingkungan perusahaan (Azizah & Cahyaningtyas, 2023). Pada aktivitas operasional perusahaan yang bekerja pada bidang basic material umumnya akan terjadi kerusakan lingkungan yang diakibatkan oleh proses kegiatan. Untuk melakukan pencegahan dan mengatasi kerusakan lingkungan tersebut, perusahaan akan mengeluarkan biaya lingkungan (Tambunan et al., 2023). Biaya lingkungan ini harus dikelola secara efisien oleh perusahaan.

### b. Klasifikasi Biaya Lingkungan

Adapun klasifikasi biaya lingkungan menurut (Imanina Burhany & Suwondo, 2020) dapat dibagi menjadi 4 jenis, yaitu sebagai berikut:

1. Biaya Pencegahan (*Environmental Prevention Coost*) merupakan biaya untuk kegiatan yang dilakukan untuk mencegah limbah yang dapat menyebabkan kerusakan lingkungan.
2. Biaya Deterksi (*Environmental Detection Cost*) merupakan biaya yang digunakan untuk menentukan produk, proses dan aktivitas lainnya perusahaan sudah memenuhi standar lingkungan yang berlaku atau tidak.
3. Biaya Kegagalan Internal (*Environmental Internal Failure Cost*) merupakan biaya yang digunakan untuk kegiatan yang dilakukan untuk produksi limbah dan sampah, tetapi tidak dibuang



#### Hak Cipta Dilindungi Undang-Undang

1. Dilarang mengutip sebagian atau seluruh karya tulis ini tanpa mencantumkan dan menyebutkan sumber:

- a. Pengutipan hanya untuk kepentingan pendidikan, penelitian, penulisan karya ilmiah, penyusunan laporan, penulisan kritik atau tinjauan suatu masalah.
- b. Pengutipan tidak merugikan kepentingan yang wajar UIN Suska Riau.

2. Dilarang mengumumkan dan memperbanyak sebagian atau seluruh karya tulis ini dalam bentuk apapun tanpa izin UIN Suska Riau.

kelingkungan luar. Bisa dibilang dengan mengelolah sampah Ketika produksi.

4. Biaya Kegagalan Eksternal (*Environmental External Failure*) merupakan biaya yang digunakan dalam kegiatan perusahaan yang melepaskan limbah atau sampahnya kelingkungan.

#### c. Tujuan Biaya Lingkungan

Adapun tujuan dari biaya lingkungan adalah sebagai berikut:

1. Mengurangi dampak negatif terhadap lingkungan.
2. Meningkatkan efisiensi penggunaan sumber daya alam.
3. Mengurangi biaya operasional dan meningkatkan profitabilitas.
4. Meningkatkan kesadaran dan tanggung jawab lingkungan.
5. Meningkatkan citra dan reputasi perusahaan.
6. Mematuhi peraturan dan standar lingkungan.

#### d. Indikator Pengukuran Biaya Lingkungan

Pengukuran biaya lingkungan dalam penelitian ini membandingkan biaya-biaya yang telah dikeluarkan perusahaan untuk kegiatan *Corporate Social Responsibility* dengan laba bersih. Rumus untuk biaya lingkungan menurut (Habib Siregar et al., 2022) sebagai berikut :

$$\text{Biaya Lingkungan} = \frac{\text{Biaya Program Bina Lingkungan}}{\text{Laba Bersih Setelah Pajak}}$$

**Sumber : (Wicaksono, 2024)**





**Hak Cipta Dilindungi Undang-Undang**

1. Dilarang mengutip sebagian atau seluruh karya tulis ini tanpa mencantumkan dan menyebutkan sumber:

- a. Pengutipan hanya untuk kepentingan pendidikan, penelitian, penulisan karya ilmiah, penyusunan laporan, penulisan kritik atau tinjauan suatu masalah.
- b. Pengutipan tidak merugikan kepentingan yang wajar UIN Suska Riau.

2. Dilarang mengumumkan dan memperbanyak sebagian atau seluruh karya tulis ini dalam bentuk apapun tanpa izin UIN Suska Riau.

### 2.1.3 Kepemilikan Manajerial

#### a. Pengertian Kepemilikan Manajerial

Kepemilikan manajerial merupakan jumlah saham yang dimiliki oleh pihak manajemen perusahaan. Kepemilikan manajerial merupakan ukuran saham yang dipegang oleh manajemen. Ketika manajerial berkontribusi dalam perusahaan, maka akan mewujudkan hasil yang maksimal (Setiadi, 2021). Kondisi kepemilikan manajerial terdapat faktor yang memberikan dampak pada kondisi yang akan datang terhadap perusahaan, dimana manajer diantaranya direktu serta komisari yang memiliki saham ikut aktif dalam pengambilan keputusan agar perusahaan mendapatkan keuntungan yang maksimal (Rahma & Hayati, 2022).

#### b. Indikator Pengukuran Kepemilikan Manajerial

Kepemilikan manajerial merupakan suatu kondisi dimana manajer yang memiliki saham perusahaan dapat diukur dengan jumlah presentase saham yang dimiliki perusahaan dan dapat dilihat dari laporan keuangan. Kepemilikan manajerial dapat diukur dengan menggunakan skala rasio, yang dirumuskan sebagai berikut:

*Kepemilikan Manajerial*

$$= \frac{\text{Jumlah Saham Yang Dimiliki Manajemen}}{\text{Total Modal Saham Perusahaan}}$$

**Sumber : (Saptowinarko Prasetyo, 2023)**



**Hak Cipta Dilindungi Undang-Undang**

1. Dilarang mengutip sebagian atau seluruh karya tulis ini tanpa mencantumkan dan menyebutkan sumber:

- a. Pengutipan hanya untuk kepentingan pendidikan, penelitian, penulisan karya ilmiah, penyusunan laporan, penulisan kritik atau tinjauan suatu masalah.
- b. Pengutipan tidak merugikan kepentingan yang wajar UIN Suska Riau.

2. Dilarang mengumumkan dan memperbanyak sebagian atau seluruh karya tulis ini dalam bentuk apapun tanpa izin UIN Suska Riau.

## 2.1.4 Kinerja Keuangan

### a. Pengertian Kinerja Keuangan

Kinerja keuangan merupakan suatu analisis yang dilaksanakan untuk melihat suatu perusahaan yang sudah melaksanakan kinerja keuangan atau laporan keuangannya dengan baik dan sesuai dengan aturan yang telah ditetapkan (Lestari et al., 2024). Dalam penelitian (Holly & Lukman, 2021) menurut IAI (2020), kinerja keuangan merupakan suatu kemampuan perusahaan dalam mengelola dan mengendalikan sumber daya yang dimiliki oleh perusahaan tersebut. Kinerja keuangan ini merupakan aspek krusial, dikarenakan kinerja keuangan mencerminkan bagaimana suatu perusahaan dikelola. Hal ini tidak hanya terlihat pada keuntungan yang diperoleh, namun juga pada utang pihak ketiga dan harta kekayaan yang dimiliki. Kualitas kinerja keuangan suatu perusahaan baik positif maupun negatif dapat diketahui dengan melihat laba dan utang suatu perusahaan (Suripto & Lucas, 2023). Pertumbuhan laba yang seimbang akan meningkatkan kualitas suatu perusahaan. Dengan perencanaan yang lebih strategis, perusahaan dapat mengembangkan bisnisnya untuk meningkatkan kinerja keuangan diperusahaan tersebut (Suzan & Khotimah, 2023) Dengan demikian kinerja keuangan adalah sebuah cara yang dilaksanakan oleh perusahaan untuk mencapai tujuan.



**Hak Cipta Dilindungi Undang-Undang**

1. Dilarang mengutip sebagian atau seluruh karya tulis ini tanpa mencantumkan dan menyebutkan sumber:

a. Pengutipan hanya untuk kepentingan pendidikan, penelitian, penulisan karya ilmiah, penyusunan laporan, penulisan kritik atau tinjauan suatu masalah.

b. Pengutipan tidak merugikan kepentingan yang wajar UIN Suska Riau.

**b. Tujuan Kinerja Keuangan**

Menurut Jumingan dalam (Faisal et al., 2018), tujuan dari kinerja keuangan disuatu perusahaan adalah sebagai berikut:

1. Untuk mengetahui keberhasilan pengendalian keuangan perusahaan yang diutamakan pada likuiditas, modal, serta profitabilitas yang dicapai dalam tahun sebelumnya maupun tahun yang akan berjalan.
2. Untuk mengetahui keunggulan dalam menggunakan semua aset yang dimiliki sebagai menghasilkan profit secara efisien.

**c. Rasio Penilaian Kinerja Keuangan**

Untuk melakukan penilaian dalam kinerja keuangan, perusahaan biasanya menggunakan rasio keuangan. Berikut ini rasio keuangan yang digunakan dalam mengukur kinerja perusahaan (Destiani & Hendriyani, 2021):

1. Rasio Likuiditas merupakan kemampuan perusahaan untuk membayar utang jangka pendek. Rasio ini digunakan untuk mengukur keamanan kreditor jangka pendek, dan mengukur apakah operasional perusahaan tidak terganggu dalam kewajiban jangka pendek. Adapun beberapa yang termasuk rasio likuiditas yaitu *Current Rasio*, *Quick Rasio*, dan *Cash Rasio*.
2. Rasio Solvabilitas merupakan kebutuhan perusahaan dalam dana perusahaan yang dibelanjai dengan utang. Semakin besar tingkat solvabilitas, maka semakin besar pula utang yang digunakan serta



**Hak Cipta Dilindungi Undang-Undang**

1. Dilarang mengutip sebagian atau seluruh karya tulis ini tanpa mencantumkan dan menyebutkan sumber:

- a. Pengutipan hanya untuk kepentingan pendidikan, penelitian, penulisan karya ilmiah, penyusunan laporan, penulisan kritik atau tinjauan suatu masalah.
- b. Pengutipan tidak merugikan kepentingan yang wajar UIN Suska Riau.

2. Dilarang mengumumkan dan memperbanyak sebagian atau seluruh karya tulis ini dalam bentuk apapun tanpa izin UIN Suska Riau.

semakin besar pula lah resiko yang ditanggung apabila kondisi perekonomian memburuk. Adapun yang termasuk rasio solvabilitas yaitu Rasio total utang, rasio utang dengan modal sendiri.

3. Rasio aktivitas merupakan rasio yang mengukur besar efektivitas perusahaan dalam memanfaatkan sumber daya yang dimilikinya. Rasio ini meliputi, Perputaran Persediaan (*Inventory Turnover*), Perputaran Piutang (*Receivable Turnover*), serta Perputaran Aktiva (*Assets Turnover*).
4. Rasio Profitabilitas (*Profitabilitas Ratios*) merupakan kebijakan yang diambil oleh manajemen. Maksud dari rasio ini adalah seberapa Tingkat keuntungan yang diperoleh perusahaan. Semakin tinggi keuntungan yang didapatkan, maka dapat diukur dengan beberapa indikator, yaitu *Net Profit Margin*, *Return On Equity*, serta *Return on Investmen*.
5. Rasio pertumbuhan merupakan suatu rasio yang mengukur kemampuan perusahaan dalam mempertahankan kedudukannya didalam industri serta dalam perkembangan ekonomi. Rasio ini terdiri dari *sales*, *earning after tax*, laba perlembar saham, dividen perlembar saham, serta harga pasar per saham.
6. Rasio nilai pasar merupakan rasio yang melihatkan bagaimana kondisi pasar untuk melihat perolehan keuntungan yang berpotensi tinggi untuk perusahaan.





**Hak Cipta Dilindungi Undang-Undang**

1. Dilarang mengutip sebagian atau seluruh karya tulis ini tanpa mencantumkan dan menyebutkan sumber:
  - a. Pengutipan hanya untuk kepentingan pendidikan, penelitian, penulisan karya ilmiah, penyusunan laporan, penulisan kritik atau tinjauan suatu masalah.
  - b. Pengutipan tidak merugikan kepentingan yang wajar UIN Suska Riau.
2. Dilarang mengumumkan dan memperbanyak sebagian atau seluruh karya tulis ini dalam bentuk apapun tanpa izin UIN Suska Riau.

Dalam penelitian ini yang menjadi alat ukur kinerja keuangan perusahaan yaitu ROA. ROA yang termasuk dalam rasio profitabilitas ini untuk mengukur kemampuan perusahaan dalam menghasilkan laba dari kegiatan yang dipergunakan dalam perusahaan.

$$x = \frac{\text{Laba Bersih}}{\text{Total Aset}} \times 100\%$$

**Sumber : (Destiani & Hendriyani, 2021)**

### 2.1.5 Corporate Social Responsibility (CSR)

#### a. Pengertian *Corporate Social Responsibility* (CSR)

*Corporate Social Responsibility* merupakan suatu kewajiban oleh perusahaan agar membangun hubungan yang baik dengan masyarakat sekitar perusahaan sebagai akibat yang diperoleh dari kegiatan operasional yang dilakukan oleh perusahaan dengan kerusakan lingkungan serta ketimpangan sosial (Aliyah et al., 2022). *Corporate Social Responsibility* adalah suatu tanggungjawab sosial perusahaan yang berdampak kepada masyarakat dan lingkungan perusahaan atas kegiatan operasional yang telah dilakukan oleh perusahaan (Kholifah, 2022).

#### b. Manfaat *Corporate Social Responsibility*

Adapun manfaat dari *Corporate Social Responsibility* menurut (Putu, 2020) yaitu sebagai berikut:

1. Bagi Perusahaan:
  - a. Bagi perusahaan, *Corporate Social Responsibility* dapat mengembangkan citra yang baik dipandangan masyarakat



#### Hak Cipta Dilindungi Undang-Undang

1. Dilarang mengutip sebagian atau seluruh karya tulis ini tanpa mencantumkan dan menyebutkan sumber:

- a. Pengutipan hanya untuk kepentingan pendidikan, penelitian, penulisan karya ilmiah, penyusunan laporan, penulisan kritik atau tinjauan suatu masalah.
- b. Pengutipan tidak merugikan kepentingan yang wajar UIN Suska Riau.

2. Dilarang mengumumkan dan memperbanyak sebagian atau seluruh karya tulis ini dalam bentuk apapun tanpa izin UIN Suska Riau.

sehingga dapat mengalami keberlanjutan kegiatan perusahaan, mempermudah segala akses perusahaan dalam memperoleh capital

- b. Perusahaan mampu menciptakan SDM yang berkualitas
  - c. Perusahaan dapat meningkatkan pengambilan sebuah Keputusan saat terjadinya hal yang tidak diinginkan.
  - d. Serta perusahaan dapat mengelola dengan baik manajemen risiko.
2. Bagi Masyarakat:
- a. Adanya lapangan pekerjaan untuk masyarakat sekitar perusahaan
  - b. Mendapatkan perlindungan hak-hak sebagai pekerja.
  - c. Kegiatan *Corporate Social Responsibility* ini dapat menghormati tradisi dan budaya masyarakat lokal.
3. Bagi Lingkungan:
- a. Kegiatan *Corporate Social Responsibility* ini dapat mencegah pemakaian sumber daya alam yang berlebihan.
  - b. Menjaga lingkungan dengan menekan tingkat polusi dan menjaga kualitas lingkungannya.
4. Bagi Negara:
- a. Untuk mengatasi malpraktik bisnis, seperti korupsi.
  - b. Negara akan mendapatkan pendapatan dari pajak perusahaan.

**Hak Cipta Dilindungi Undang-Undang**

1. Dilarang mengutip sebagian atau seluruh karya tulis ini tanpa mencantumkan dan menyebutkan sumber:
  - a. Pengutipan hanya untuk kepentingan pendidikan, penelitian, penulisan karya ilmiah, penyusunan laporan, penulisan kritik atau tinjauan suatu masalah.
  - b. Pengutipan tidak merugikan kepentingan yang wajar UIN Suska Riau.
2. Dilarang mengumumkan dan memperbanyak sebagian atau seluruh karya tulis ini dalam bentuk apapun tanpa izin UIN Suska Riau.

**c. Pengukuran *Corporate Social Responsibility***

Ada berbagai aspek yang digunakan untuk menilai keberhasilan *Corporate Social Responsibility*. Pengukuran *Corporate Social Responsibility* dilakukan menggunakan *Corporate Social Responsibility* index. Index *Corporate Social Responsibility* mencerminkan Tingkat pengungkapan yang relatif mengenai kegiatan sosial yang dilakukan oleh masing-masing sampel perusahaan. Instrument pengukuran yang digunakan dalam penelitian ini mengacu pada *Global Reporting Initiative* (GRI). Metode penilaian memberikan bobot yang berbeda pada setiap poin pengungkapan sesuai dengan yang termasuk dalam GRI. Setiap item CSR yang diungkapkan diberi nilai 1, dan nilai 0 jika tidak diungkapkan. Variabel ini dapat diukur dengan penjumlahan item yang diungkapkan dibagi dengan total item sebagaimana dianjurkan dalam *Global Reporting Initiatives* (GRI). Rumus perhitungan *Corporate Social Responsibility* sebagai berikut:

$$CSRI_j = \frac{\sum X_{yj}}{N_j}$$

**Sumber : (Saptowinarko Prasetyo, 2024)**

**Keterangan:**

TCSRI<sub>j</sub> : Indeks luas pengungkapan tanggung jawab sosial dan lingkungan perusahaan.

X<sub>yj</sub> : 1 jika item y diungkapkan ; 0, jika item y tidak diungkapkan  
dengan demikian  $0 < CSRI_j < 1$

N<sub>j</sub> : jumlah item untuk perusahaan I, n<sub>j</sub> < 91.



Hak Cipta Dilindungi Undang-Undang

1. Dilarang mengutip sebagian atau seluruh karya tulis ini tanpa mencantumkan dan menyebutkan sumber:

- a. Pengutipan hanya untuk kepentingan pendidikan, penelitian, penulisan karya ilmiah, penyusunan laporan, penulisan kritik atau tinjauan suatu masalah.
- b. Pengutipan tidak merugikan kepentingan yang wajar UIN Suska Riau.

2. Dilarang mengumumkan dan memperbanyak sebagian atau seluruh karya tulis ini dalam bentuk apapun tanpa izin UIN Suska Riau.

## 2.2 Pandangan Islam tentang *Corporate Social Responsibility*

*Corporate Social Responsibility* dalam pandangan islam mengacu pada kegiatan bisnis yang mementingkan tanggung jawab sesuai dengan prinsip-prinsip didalam islam. Perusahaan menegaskan aturan-aturan agama islam dengan memegang teguh komitmen terhadap keputusan dalam mematuhi kontrak sosial dalam kegiatan operasinya.

*Corporate Social Responsibility dalam pandangan islam, menurut Accounting and Auditing Organization For Islamic Financial Institutions (AAOIFI), mencakupi suatu kegiatan yang dilaksanakan oleh insitusi keuangan islam untuk kepentingan religus, ekonomi, sosial, etika, serta tanggung jawab sebagai lembaga keuangan melalui perantaraan bagi individu maupun perusahaan. Didalam islam, tidak adanya batasan kepemilikan barang, jasa, maupun keuntungan yang mereka peroleh, dengan cara-cara yang mereka gunakan dibatasi oleh aturan halal dan haram yang diatur oleh syariah.*

*Islam mendorong umatnya untuk berinovasi dalam urusan muamalah, namun tetap mematuhi prinsip-prinsip akidah, ibadah, serta akhlak. Lembaga-lembaga yang menjalankan bisnis yang sesuai dengan prinsip islam pada dasarnya yaitu Al-Qur'an dan Sunnah.*

*Konsep Corporate Social Responsibility sesuai dengan firman Allah SWT dalam Q.S. Al-Baqarah ayat 177, yang berbunyi:*

لَيْسَ الْبِرَّ أَنْ تُوَلُّوا وُجُوهَكُمْ قِبَلَ الْمَشْرِقِ وَالْمَغْرِبِ وَلَكِنَّ الْبِرَّ مَنْ  
آمَنَ بِاللَّهِ وَالْيَوْمِ الْآخِرِ وَالْمَلَائِكَةِ وَالْكِتَابِ وَالنَّبِيِّينَ وَآتَى الْمَالَ عَلَىٰ





**Hak Cipta Dilindungi Undang-Undang**

1. Dilarang mengutip sebagian atau seluruh karya tulis ini tanpa mencantumkan dan menyebutkan sumber:

- a. Pengutipan hanya untuk kepentingan pendidikan, penelitian, penulisan karya ilmiah, penyusunan laporan, penulisan kritik atau tinjauan suatu masalah.
- b. Pengutipan tidak merugikan kepentingan yang wajar UIN Suska Riau.

2. Dilarang mengumumkan dan memperbanyak sebagian atau seluruh karya tulis ini dalam bentuk apapun tanpa izin UIN Suska Riau.

حُبُّهُ ذَوِي الْقُرْبَىٰ وَالْيَتَامَىٰ وَالْمَسَاكِينَ وَابْنَ السَّبِيلِ وَالسَّائِلِينَ وَفِي الرِّقَابِ  
وَأَقَامَ الصَّلَاةَ وَآتَى الزَّكَاةَ وَالْمُوفُونَ بِعَهْدِهِمْ إِذَا عَاهَدُوا<sup>١٧٦</sup> وَالصَّابِرِينَ فِي  
الْبَأْسَاءِ وَالضَّرَّاءِ وَحِينَ الْبَأْسِ<sup>١٧٧</sup> أُولَٰئِكَ الَّذِينَ صَدَقُوا<sup>١٧٨</sup> وَأُولَٰئِكَ هُمُ الْمُتَّقُونَ

*Artinya: “ bukankah menghadapkan wajahmu kearah timur dan barat itu sekedar bentuk kemurahan, namun sesungguhnya kemurahan itu ialah beriman kepada Allah, hari kemudian, malaikat-malaikat, kitab-kitab , nabi-nabi, dan memberikan harta yang dicintainya kepada kerabatnya, anak-anak yatim, orang-orang miskin, musafir (yang memerlukan pertolongan), dan orang-orang yang meminta-minta, serta (memerdekakan)budak, mendirikan sholat, dan menunaikan zakat, dan orang-orang yang menepatkan janjinya apabila berjanji, dan orang-orang yang sabar dalam kesempitan, penderitaan, dan dalam peperangan. Mereka itulah orang-orang yang benar (imannya), dan mereka itulah orang-orang yang bertakwa”. (QS. Al-Baqarah:177).*

*Maksud dari ayat diatas jika dikaitkan dengan Corporate Social Responsibility adalah bahwa kegiatan bisnis harus dipertanggung jawabkan etis sesuai dengan islam. Perusahaan diharapkan memastikan aturan- aturan yang sesuai dengan agama islam dengan membuat komitmen terhadap keputusan yang diambil dalam mematuhi kontrak sosial dalam kegiatan operasional perusahaan.*

*Dalam pandangan syariah, Corporate Social Responsibility yang dilaksanakan harus bertujuan untuk menciptakan kebaikan, yang tidak hanya pada kegiatan menghindari riba, tetapi juga kegiatan-kegiatan yang*

#### Hak Cipta Dilindungi Undang-Undang

1. Dilarang mengutip sebagian atau seluruh karya tulis ini tanpa mencantumkan dan menyebutkan sumber:
  - a. Pengutipan hanya untuk kepentingan pendidikan, penelitian, penulisan karya ilmiah, penyusunan laporan, penulisan kritik atau tinjauan suatu masalah.
  - b. Pengutipan tidak merugikan kepentingan yang wajar UIN Suska Riau.
2. Dilarang mengumumkan dan memperbanyak sebagian atau seluruh karya tulis ini dalam bentuk apapun tanpa izin UIN Suska Riau.

diperintah oleh Allah SWT seperti, zakat, infak, sedekah, serta wakaf. Corporate Social Responsibility juga harus mendorong nilai-nilai keberlanjutan. Perbuatan ini merupakan perbuatan yang sangat disukai oleh Allah SWT dari pada ibadah- ibadah yang dilaksanakan secara mekanis (Fiqri & Yaman, 2019).

## 2.3 Penelitian Terdahulu

**Tabel 2.1 Penelitian terdahulu**

N o	Nama Peneliti	Judul Penelitian	Variabel Penelitian	Hasil Penelitian
	(Ardiansyah & Parasetya, 2024)	Pengaruh Kepemilikan Manajerial dan Kepemilikan Institutional terhadap Corporate Social Responsibility dengan Kinerja Keuangan sebagai Moderasi	X1: Kepemilikan manajerial, X2: Kepemilikan Institutional , Y: Corporate Social Responsibility. Z: Kinerja Keuangan	Kepemilikan manajerial berpengaruh Corporate Social Responsibility , kepemilikan institusional mempengaruhi Corporate Social Responsibility, hubungan antara kepemilikan institusional dan Corporate Social Responsibility tidak dimoderasi oleh kinerja keuangan, namun leverage mempunyai pengaruh signifikan terhadap Corporate Social



**Hak Cipta Dilindungi Undang-Undang**

1. Dilarang mengutip sebagian atau seluruh karya tulis ini tanpa mencantumkan dan menyebutkan sumber:
  - a. Pengutipan hanya untuk kepentingan pendidikan, penelitian, penulisan karya ilmiah, penyusunan laporan, penulisan kritik atau tinjauan suatu masalah.
  - b. Pengutipan tidak merugikan kepentingan yang wajar UIN Suska Riau.
2. Dilarang mengumumkan dan memperbanyak sebagian atau seluruh karya tulis ini dalam bentuk apapun tanpa izin UIN Suska Riau.

				<i>Responsibility</i> sebagai variabel kontrol, tetapi kinerja keuangan tidak mempengaruhi <i>Corporate Social Responsibility</i> .
	(Saptowinarko Prasetyo, 2024)	Pengaruh kepemilikan institusional, kepemilikan manajerial, dan kepemilikan asing terhadap <i>Corporate Social Responsibility</i>	X1: kepemilikan institusional, X2: kepemilikan manajerial, X3: kepemilikan asing. Y : <i>Corporate Social Responsibility</i>	Hasil dari penelitian ini adalah Kepemilikan Institusional berpengaruh positif tidak signifikan terhadap pengungkapan CSR. Kepemilikan Manajerial memiliki pengaruh negatif tidak signifikan terhadap pengungkapan CSR. Kepemilikan Asing memiliki pengaruh negatif tidak signifikan terhadap pengungkapan CSR. Kepemilikan Institusional, Kepemilikan Manajerial, dan Kepemilikan

**Hak Cipta Dilindungi Undang-Undang**

1. Dilarang mengutip sebagian atau seluruh karya tulis ini tanpa mencantumkan dan menyebutkan sumber:
  - a. Pengutipan hanya untuk kepentingan pendidikan, penelitian, penulisan karya ilmiah, penyusunan laporan, penulisan kritik atau tinjauan suatu masalah.
  - b. Pengutipan tidak merugikan kepentingan yang wajar UIN Suska Riau.
2. Dilarang mengumumkan dan memperbanyak sebagian atau seluruh karya tulis ini dalam bentuk apapun tanpa izin UIN Suska Riau.

				Asing memiliki pengaruh positif dan signifikan terhadap pengungkapan CSR.
	(Nurhayati et al., 2023)	The Effect Of Environmental Performance, Political Visibility Environmental Cost On Corporate Social Responsibility	X1: Environmental Performance, X2: Political Visibility, X3: Environmental . Y: <i>Corporate Social Responsibility</i>	Pada penelitian ini mengatakan bahwa kinerja lingkungan, visibilitas politik dan biaya lingkungan berpengaruh positif terhadap <i>Corporate Social Responsibility</i>
	(Endang Elviani et al., 2022)	Analisis Pengaruh Biaya Lingkungan Terhadap CSR Dengan Kinerja Keuangan Sebagai Variabel Intervening	X1: Biaya Lingkungan, Y: CSR. Z: Kinerja Keuangan	Pada penelitian ini menyatakan bahwa biaya lingkungan tidak berpengaruh terhadap <i>Corporate Social Responsibility</i> . Dan kinerja keuangan tidak dapat mempengaruhi hubungan antara biaya lingkungan dan <i>Corporate Social Responsibility</i> .
	(Beno et al., 2022)	Pengaruh Pertumbuhan	X1: Pertumbuhan	Hasil dari penelitian ini





**Hak Cipta Dilindungi Undang-Undang**

1. Dilarang mengutip sebagian atau seluruh karya tulis ini tanpa mencantumkan dan menyebutkan sumber:
  - a. Pengutipan hanya untuk kepentingan pendidikan, penelitian, penulisan karya ilmiah, penyusunan laporan, penulisan kritik atau tinjauan suatu masalah.
  - b. Pengutipan tidak merugikan kepentingan yang wajar UIN Suska Riau.
2. Dilarang mengumumkan dan memperbanyak sebagian atau seluruh karya tulis ini dalam bentuk apapun tanpa izin UIN Suska Riau.

		Penjualan, Kepemilikan Manajerial, Dan Kepemilikan Saham Publik Terhadap <i>Corporate Social Responsibility</i>	Penjualan, X2: Kepemilikan Manajerial, X3: Kepemilikan Saham Publik. Y : <i>Corporate Social Responsibility</i>	menunjukkan bahwa pertumbuhan penjualan berpengaruh negatif terhadap <i>Corporate Social Responsibility</i> , sedangkan kepemilikan manajerial dan kepemilikan saham publik tidak berpengaruh terhadap <i>Corporate Social Responsibility</i> .
	(AYUNI, 2022)	Pengaruh kinerja keuangan terhadap <i>Corporate Social Responsibility</i> pada perusahaan semen yang terdaftar di Bursa Efek Indonesia tahun 2017-2021.	X1: kinerja keuangan. Y: <i>Corporate Social Responsibility</i>	Kinerja keuangan berpengaruh terhadap <i>Corporate social responsibility</i> .
	(Elizabeth & Pangaribuan, 2021)	Pengaruh Kepemilikan Manajerial Terhadap Pengungkapan <i>Corporate Social Responsibility</i>	X1: kepemilikan manajerial. Y : <i>Corporate Social Responsibility</i>	Hasil dari penelitian ini adalah kepemilikan manajerial tidak berpengaruh secara signifikan terhadap

**Hak Cipta Dilindungi Undang-Undang**

1. Dilarang mengutip sebagian atau seluruh karya tulis ini tanpa mencantumkan dan menyebutkan sumber:
  - a. Pengutipan hanya untuk kepentingan pendidikan, penelitian, penulisan karya ilmiah, penyusunan laporan, penulisan kritik atau tinjauan suatu masalah.
  - b. Pengutipan tidak merugikan kepentingan yang wajar UIN Suska Riau.
2. Dilarang mengumumkan dan memperbanyak sebagian atau seluruh karya tulis ini dalam bentuk apapun tanpa izin UIN Suska Riau.

				pengungkapan CSR.
	(Iqbal et al., 2021)	Pengaruh kinerja keuangan dan non keuangan terhadap <i>Corporate Social Responsibility</i>	X1: Kinerja Keuangan, X2: Non Keuangan, Y : <i>Corporate Social Responsibility</i>	Hasil penelitian ini menunjukkan bahwa variabel profitabilitas (ROA) dan tipe industry (IND) berpengaruh positif terhadap pengungkapan CSR, sedangkan kepemilikan manajerial dan tingkat leverage tidak berpengaruh terhadap CSR.
	(Utpala & Adiwibowo, 2021)	Pengaruh Manajemen Laba, Kinerja Keuangan dan <i>Military Connection</i> terhadap <i>Corporate Social Responsibility</i> (Studi Empiris pada Perusahaan <i>Mining</i> yang Terdaftar di Bursa Efek Indonesia Tahun 2016-2019).	X1: Manajemen Laba, X2: Kinerja Keuangan, X3: <i>Military Connection</i> . Y: <i>Corporate Social Responsibility</i>	Hasil dari penelitian ini menunjukkan bahwa manajemen laba berpengaruh positif terhadap CSR. Pada kinerja keuangan, ROA memberikan pengaruh positif terhadap <i>Corporate Social Responsibility</i> . ROE berpengaruh positif terhadap CSR.



**Hak Cipta Dilindungi Undang-Undang**

1. Dilarang mengutip sebagian atau seluruh karya tulis ini tanpa mencantumkan dan menyebutkan sumber:
  - a. Pengutipan hanya untuk kepentingan pendidikan, penelitian, penulisan karya ilmiah, penyusunan laporan, penulisan kritik atau tinjauan suatu masalah.
  - b. Pengutipan tidak merugikan kepentingan yang wajar UIN Suska Riau.
2. Dilarang mengumumkan dan memperbanyak sebagian atau seluruh karya tulis ini dalam bentuk apapun tanpa izin UIN Suska Riau.

				Sedangkan pada <i>Military Connectio</i> berpengaruh positif terhadap CSR
	(Erawati & Sari, 2021)	Pengaruh Kepemilikan Manajerial , Ukuran Perusahaan, Manajemen Laba Dan Komite Audit Terhadap Pengungkapan CSR	X1: kepemilikan manajerial, X2: Ukuran perusahaan, X3: manajemen laba. Y: <i>Corporate Social Responsibility</i> .	Hasil penelitian menunjukkan bahwa kepemilikan manajerial memiliki pengaruh positif terhadap pengungkapan CSR. Ukuran Perusahaan tidak memiliki pengaruh terhadap pengungkapan CSR. Manajemen Laba tidak memiliki pengaruh terhadap pengungkapan CSR. komite audit memiliki pengaruh positif terhadap pengungkapan

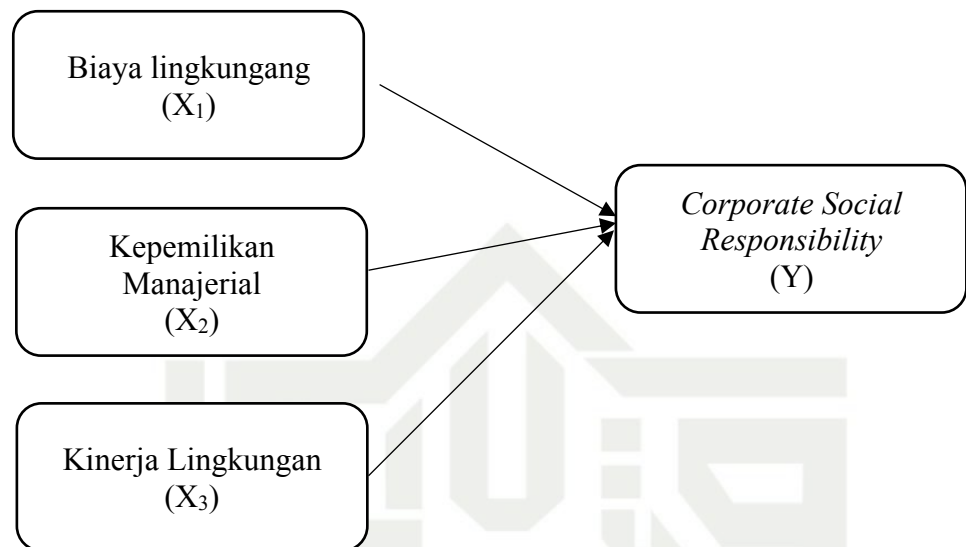
## 2.4 Kerangkak Konseptual

Penyusunan kerangka konseptual ini dimulai dari kajian teoritis yang berkaitan dengan pengaruh antara variabel independent (X) terhadap variabel dependent (Y) .

#### Hak Cipta Dilindungi Undang-Undang

1. Dilarang mengutip sebagian atau seluruh karya tulis ini tanpa mencantumkan dan menyebutkan sumber:
  - a. Pengutipan hanya untuk kepentingan pendidikan, penelitian, penulisan karya ilmiah, penyusunan laporan, penulisan kritik atau tinjauan suatu masalah.
  - b. Pengutipan tidak merugikan kepentingan yang wajar UIN Suska Riau.
2. Dilarang mengumumkan dan memperbanyak sebagian atau seluruh karya tulis ini dalam bentuk apapun tanpa izin UIN Suska Riau.

**Gambar 2.1 Kerangka Konseptual**



Sumber : data olahan, 2025

## 2.5 Pengembangan Hipotesis

Penelitian ini merumuskan berbagai hipotesis yang berdasarkan pada penelitian sebelumnya, yaitu:

### 2.5.1 Biaya Lingkungan Berpengaruh Terhadap *Corporate Social Responsibility*.

Biaya lingkungan merupakan biaya yang dikeluarkan dari kegiatan perusahaan yang ditimbulkan karena kerusakan lingkungan yang terjadi akibat kegiatan operasional perusahaan (Santoso, 2018). Perusahaan menyiapkan biaya lingkungan untuk kelestarian dan keberlanjutan perusahaan, agar dapat dikelola dengan baik dan benar. Biaya lingkungan ini timbul karena kualitas lingkungan yang buruk (Endang Elviani et al., 2022).

Pengungkapan biaya lingkungan yang dilakukan oleh perusahaan akan menambah transparansi maupun bisa diartikan sebagai informasi untuk





#### Hak Cipta Dilindungi Undang-Undang

1. Dilarang mengutip sebagian atau seluruh karya tulis ini tanpa mencantumkan dan menyebutkan sumber:

- a. Pengutipan hanya untuk kepentingan pendidikan, penelitian, penulisan karya ilmiah, penyusunan laporan, penulisan kritik atau tinjauan suatu masalah.
- b. Pengutipan tidak merugikan kepentingan yang wajar UIN Suska Riau.

2. Dilarang mengumumkan dan memperbanyak sebagian atau seluruh karya tulis ini dalam bentuk apapun tanpa izin UIN Suska Riau.

pemodal bahwasanya perusahaan itu sudah melakukan alokasi dana dalam melestarikan lingkungan dan sudah mematuhi aturan yang ada (Hapsoro & Ambarwati, 2020). Perusahaan menganggap bahwa biaya lingkungan ini sebagai biaya tambahan pengeluaran bagi perusahaan. Perusahaan juga memberikan anggaran biaya lingkungan untuk menunjukkan bahwa perusahaan tersebut mementingkan masalah pengelolaan lingkungan, baik itu biaya pencegahan, pencemaran lingkungan, maupun biaya penanggulangan pencemaran lingkungan yang diakibatkan dari kegiatan produksi perusahaan. Dengan adanya alokasi biaya untuk pengelolaan lingkungan menunjukkan konsisten kepedulian lingkungan yang dilakukan oleh perusahaan, sehingga membangun kepercayaan masyarakat akan tanggung jawab sosial perusahaan (Meiyana & Aisyah, 2019).

Perusahaan yang menganggarkan biaya lingkungan menunjukkan bahwa mementingkan masalah pengelolaan lingkungan. Seperti yang diketahui, kegiatan produksi perusahaan akan meninggalkan pemborosan. Selain itu, dari sisi pengelolaan lingkungan, biaya lingkungan yang dianggarkan perusahaan untuk mendukung pelaksanaan tanggung jawab sosial perusahaan. Anggaran biaya lingkungan yang tinggi diharapkan dapat mendukung *Corporate Social Responsibility*, sehingga memberikan pandangan yang baik investor terhadap perkembangan perusahaan yang berkelanjutan (Habib Siregar et al., 2022).

Berdasarkan penelitian yang dilakukan oleh (Nurhayati et al., 2023) menunjukkan bahwa biaya lingkungan berpengaruh positif terhadap *Corporate Social Responsibility* perusahaan. Maksudnya, semakin besar



**Hak Cipta Dilindungi Undang-Undang**

1. Dilarang mengutip sebagian atau seluruh karya tulis ini tanpa mencantumkan dan menyebutkan sumber:

- a. Pengutipan hanya untuk kepentingan pendidikan, penelitian, penulisan karya ilmiah, penyusunan laporan, penulisan kritik atau tinjauan suatu masalah.
- b. Pengutipan tidak merugikan kepentingan yang wajar UIN Suska Riau.

2. Dilarang mengumumkan dan memperbanyak sebagian atau seluruh karya tulis ini dalam bentuk apapun tanpa izin UIN Suska Riau.

pengeluaran perusahaan untuk informasi sosialnya maka semakin besar pula *Corporate Social Responsibility*. Sedangkan pada penelitian (Endang Elviani et al., 2022) menyatakan bahwa biaya lingkungan tidak berpengaruh terhadap *Corporate Social Responsibility* dan kinerja keuangan. Hal ini dikarenakan besarnya biaya lingkungan yang dikeluarkan oleh perusahaan tidak dapat mempengaruhi nilai CSR yang dimiliki oleh perusahaan tersebut.

**H<sub>1</sub> : Biaya Lingkungan berpengaruh terhadap *Corporate Social Responsibility***

**2.5.2 Kepemilikan Manajerial Berpengaruh Terhadap *Corporate Social Responsibility*.**

Menurut teori keagenan, pengelolaan kepemilikan memainkan peran krusial dalam menyelesaikan perselisihan antara keagenan dan menyeimbangkan tujuan yang berbeda diantara manajer dan pemilik saham. Kepemilikan manajerial atau kepemilikan saham oleh penanam modal dapat memberikan dampak terhadap *Corporate Social Responsibility* oleh perusahaan (Merawati & Pramitha, 2020).

Kepemilikan manajerial berarti sebagai pemilik dalam suatu perusahaan dari pihak manajemen yang secara aktif ikut serta dalam pengambilan keputusan dari perusahaan. Dengan adanya keterlibatan manajer pada kepemilikan saham diharapkan dapat meningkatkan kinerja manajemen yang secara langsung mendukung kepedulian perusahaan terhadap lingkungan sekitarnya. Semakin banyak kepemilikan saham manajerial pada perusahaan, maka semakin produktif tindakan manajer untuk memaksimalkan nilai



**Hak Cipta Dilindungi Undang-Undang**

1. Dilarang mengutip sebagian atau seluruh karya tulis ini tanpa mencantumkan dan menyebutkan sumber:

- a. Pengutipan hanya untuk kepentingan pendidikan, penelitian, penulisan karya ilmiah, penyusunan laporan, penulisan kritik atau tinjauan suatu masalah.
- b. Pengutipan tidak merugikan kepentingan yang wajar UIN Suska Riau.

2. Dilarang mengumumkan dan memperbanyak sebagian atau seluruh karya tulis ini dalam bentuk apapun tanpa izin UIN Suska Riau.

perusahaan melalui pengungkapan CSR perusahaan (Erawati & Sari, 2021). Kepemilikan saham manajerial mendorong manajer untuk berhati-hati dalam mengambil keputusan karena ikut merasakan manfaat dan juga kerugian dari pengambilan keputusan. Secara keseluruhan dapat diartikan bahwa pemegang saham memiliki kemampuan untuk membuat keputusan investasi. Selain itu, pemegang saham juga dapat mempengaruhi strategis perusahaan melalui berbagai jalur (Kholifah, 2022).

Pada penelitian yang dilakukan oleh (Ardiansyah & Parasetya, 2024), (Elizabeth & Pangaribuan, 2021), (Beno et al., 2022), dan (Saptowinarko Prasetyo, 2023) menyatakan bahwa kepemilikan manajerial berpengaruh negatif terhadap Corporate Social Responsibility. Berbanding terbalik dengan penelitian yang dilakukan oleh (Erawati & Sari, 2021) menyatakan bahwa kepemilikan manajerial memiliki pengaruh yang positif terhadap Corporate Social Responsibility. Oleh karena itu hipotesis kedua mengenai kepemilikan manajerial yaitu:

**H<sub>2</sub>: Kepemilikan Manajerial Berpengaruh terhadap *Corporate Social Responsibility*.**

### **2.5.3 Kinerja Keuangan Berpengaruh Terhadap *Corporate Social Responsibility*.**

Kemampuan perusahaan dalam menghasilkan laba merupakan indikator kinerja keuangan. Keberhasilan perusahaan dalam menghasilkan laba ditunjukkan pada rasio profitabilitas. Rasio ini memperlihatkan operasional yang baik sehingga mendorong perusahaan melakukan pengungkapan CSR

**Hak Cipta Dilindungi Undang-Undang**

1. Dilarang mengutip sebagian atau seluruh karya tulis ini tanpa mencantumkan dan menyebutkan sumber:

- a. Pengutipan hanya untuk kepentingan pendidikan, penelitian, penulisan karya ilmiah, penyusunan laporan, penulisan kritik atau tinjauan suatu masalah.
- b. Pengutipan tidak merugikan kepentingan yang wajar UIN Suska Riau.

2. Dilarang mengumumkan dan memperbanyak sebagian atau seluruh karya tulis ini dalam bentuk apapun tanpa izin UIN Suska Riau.

(Merawati & Pramitha, 2020). Hasil keuangan merupakan analisis kinerja keuangan perusahaan untuk melihat seberapa baik kinerja perusahaan tersebut dengan menggunakan aturan yang benar. Dalam menganalisis hasil keuangan, manajer membutuhkan alat analisis untuk memfasilitasi pengetahuan tentang hasil keuangan perusahaan, yaitu Rasio. Rasio membantu manajer menganalisis hasil keuangan perusahaan salah satunya adalah rasio profitabilitas. Rasio profitabilitas dapat dihitung menggunakan metode seperti, Net Profit Margin, Return On Equity, serta Return On Investmen. Tingkat profitabilitas yang tinggi dapat menggambarkan kemampuan perusahaan dalam menghasilkan laba yang semakin tinggi, sehingga perusahaan mampu dalam meningkatkan tanggung jawab sosialnya serta mengungkapkan CSR (Yovana, D. G., & Kadir, 2020).

Perusahaan yang memperhatikan kepentingan stakeholder akan cenderung aktif dalam melakukan pengungkapan CSR yang transparan serta jujur. Dengan itu, perusahaan dapat memberikan dampak yang positif terhadap profitabilitas perusahaan serta meningkatkan akses terhadap modal. Selain itu, profitabilitas berdampak pada pertumbuhan perusahaan dimasa yang akan diberi apresiasi oleh publik (Yovana, D. G., & Kadir, 2020).

Pada penelitian (Iqbal et al., 2021), (Utpala & Adiwibowo, 2021) dan (AYUNI, 2022) menyatakan bahwa variabel profitabilitas (ROA) berpengaruh terhadap pengungkapan Corporate Social Responsibility (CSR). Perusahaan yang berskala besar serta tingkat profitabilitasnya yang tinggi, cenderung akan melakukan pengungkapan Corporate Social Responsibility lebih banyak



**Hak Cipta Dilindungi Undang-Undang**

1. Dilarang mengutip sebagian atau seluruh karya tulis ini tanpa mencantumkan dan menyebutkan sumber:
  - a. Pengutipan hanya untuk kepentingan pendidikan, penelitian, penulisan karya ilmiah, penyusunan laporan, penulisan kritik atau tinjauan suatu masalah.
  - b. Pengutipan tidak merugikan kepentingan yang wajar UIN Suska Riau.
2. Dilarang mengumumkan dan memperbanyak sebagian atau seluruh karya tulis ini dalam bentuk apapun tanpa izin UIN Suska Riau.

sebagai bentuk tanggung jawab sosial perusahaan terhadap masyarakat. Oleh karena itu, hipotesis ketiga pada penelitian ini adalah:

**H<sub>3</sub>: Kinerja Keuangan Berpengaruh Terhadap *Corporate Social Responsibility***



Hak Cipta Dilindungi Undang-Undang

1. Dilarang mengutip sebagian atau seluruh karya tulis ini tanpa mencantumkan dan menyebutkan sumber:

- a. Pengutipan hanya untuk kepentingan pendidikan, penelitian, penulisan karya ilmiah, penyusunan laporan, penulisan kritik atau tinjauan suatu masalah.
- b. Pengutipan tidak merugikan kepentingan yang wajar UIN Suska Riau.

2. Dilarang mengumumkan dan memperbanyak sebagian atau seluruh karya tulis ini dalam bentuk apapun tanpa izin UIN Suska Riau.

## BAB III

### METODE PENELITIAN

#### 3.1 Jenis Penelitian

Metode yang digunakan dalam penelitian ini adalah data kuantitatif. Menurut (Sugiyono, 2019) metode penelitian kuantitatif merupakan data yang disajikan dalam bentuk angka yang dijelaskan dalam bentuk teks atau penjelasan. Penelitian ini menggunakan alat untuk mengelolah data menggunakan statistik. Data yang diperoleh serta hasil yang didapatkan berupa angka. Data yang digunakan dalam penelitian ini adalah data sekunder yang diperoleh dari publikasi data perusahaan yang tersedia. Data tersebut diperoleh dengan mengakses *website* Bursa Efek Indonesia (BEI) melalui [www.idx.com](http://www.idx.com) dengan mengakses langsung dari *website* perusahaan yang menjadi sampel peneliti. Data yang diperoleh dari *website* berupa data laporan tahunan dan laporan keberlanjutan perusahaan sektor basic materials yang terdaftar di Bursa Efek Indonesia (BEI) pada tahun 2022-2024 dengan cara mendownload semua laporan tahunan dan laporan keberlanjutan perusahaan yang digunakan.

#### 3.2 Populasi dan Sampel

##### 3.2.1 Populasi

Populasi merupakan keseluruhan dari populasi, kelompok orang, kejadian, atau hal yang unik dimana penelitian ingin membuat opini berdasarkan statistik dari sampel (A.Halim, 2017). Populasi yang digunakan dalam penelitian ini adalah perusahaan sektor basic materials yang terdaftar di Bursa Efek Indonesia (BEI) pada tahun 2022-2024.

**Hak Cipta Dilindungi Undang-Undang**

1. Diarang mengutip sebagian atau seluruh karya tulis ini tanpa mencantumkan dan menyebutkan sumber:
  - a. Pengutipan hanya untuk kepentingan pendidikan, penelitian, penulisan karya ilmiah, penyusunan laporan, penulisan kritik atau tinjauan suatu masalah.
  - b. Pengutipan tidak merugikan kepentingan yang wajar UIN Suska Riau.
2. Diarang mengumumkan dan memperbanyak sebagian atau seluruh karya tulis ini dalam bentuk apapun tanpa izin UIN Suska Riau.

### 3.2.2 Sampel

Pengambilan sampel yang digunakan dalam penelitian ini adalah pendekatan *purposive sampling*. *Purposive sampling* merupakan metode pemilihan sampel berdasarkan kriteria tertentu. Adapun kriteria dalam pengambilan sampel yang dipertimbangkan selama proses seleksi yaitu :

1. Perusahaan sekto basic materials yang terdaftar di Bursa Efek Indonesia periode 2022-2024.
2. Perusahaan sektor basic materials yang menerbitkan laporan keberlanjutan atau laporan *Corporate Social Responsibility*.
3. Perusahaan basic materials yang tidak mengalami kerugian pada tahun 2022-2024.

**Tabel 3.1 Kriteria Sampel**

Kriteria	Jumlah
1. Perusahaan sekto basic materials yang terdaftar di Bursa Efek Indonesia periode 2022-2024.	103
2. Perusahaan sektor basic materials yang tidak menerbitkan laporan keberlanjutan dan tidak memiliki data laporan keuangan lengkap berkaitan dengan variabel penelitian pada tahun 2022-2024	(53)
3. Perusahaan basic materials yang mengalami kerugian pada tahun 2022-2024	(34 )
Jumlah Sampel	16
Jumlah Tahun Penelitian	3
Jumlah Data Observasi	48

*Sumber : data olahan sekunder, 2025*

Penjelasan dari total populasi pada tabel diatas adalah sektor basic materials yang terdaftar di Bursa Efek Indonesia pada periode 2022-2024 dengan total 103 perusahaan. Perusahaan yang memenuhi kriteria dipenelitian ini ada sebanyak 16 perusahaan, selama 3 tahun pengamatan ada sebanyak 48 observasi.

#### Hak Cipta Dilindungi Undang-Undang

1. Dilarang mengutip sebagian atau seluruh karya tulis ini tanpa mencantumkan dan menyebutkan sumber:
  - a. Pengutipan hanya untuk kepentingan pendidikan, penelitian, penulisan karya ilmiah, penyusunan laporan, penulisan kritik atau tinjauan suatu masalah.
  - b. Pengutipan tidak merugikan kepentingan yang wajar UIN Suska Riau.
2. Dilarang mengumumkan dan memperbanyak sebagian atau seluruh karya tulis ini dalam bentuk apapun tanpa izin UIN Suska Riau.

**Tabel 3.2 sampel yang digunakan dalam penelitian**

No	Kode	Nama Perusahaan
1	APLI	PT. Asiaplast Industri Tbk
2	WTON	PT. Wijaya Karya Beton Tbk
3	BTON	PT. Betonjaya Manunggal Tbk
4	ESIP	PT. Sinergi Inti Plastindo Tbk
5	GGRP	PT. Gunung Raja Paksi Tbk
6	INCI	PT. Intanwijaya Internasioanal Tbk
7	INCO	PT. Vale Indonesia Tbk
8	INKP	PT. Indah Kiat Pulp & Paper Tbk
9	KDSI	PT. Kedawung Setia Industrial Tbk
10	MDKI	PT. Emdeki Utama Tbk
11	MOLI	PT. Madusari Murni Indah Tbk
12	OBMD	PT. OBM Drilchem Tbk
13	PNGO	PT. Pinago Utama Tbk
14	SAMF	PT. Araswati Anugrah Makmur Tbk
15	SMKL	PT. Satyamitra Kemas Lestari Tbk
16	TALF	PT. Tunas Alfin Tbk

Sumber : [www.idx.co.id](http://www.idx.co.id) (data olahan, 2025)

### 3.3 Jenis dan Sumber Data

Data yang digunakan dalam penelitian ini adalah data sekunder. Data sekunder merupakan suatu data yang ada, baik di situs *web* perusahaan, data *online*, perpustakaan *online*, maupun lainnya yang diperoleh dari internet (Halim, 2017).

Data sekunder oleh penelitian ini didapatkan dari studi pustaka, seperti jurnal, artikel, buku dan laporan keuangan tahunan dan laporan keberlanjutan atau laporan *Corporate Social Responsibility* perusahaan sektor basic materials yang terdaftar di Bursa Efek Indonesia pada tahun 2022-2024 yang diakses melalui *web* resmi Bursa Efek Indonesia yaitu [www.idx.com](http://www.idx.com).

### 3.4 Metode Pengumpulan Data



#### Hak Cipta Dilindungi Undang-Undang

1. Dilarang mengutip sebagian atau seluruh karya tulis ini tanpa mencantumkan dan menyebutkan sumber:
  - a. Pengutipan hanya untuk kepentingan pendidikan, penelitian, penulisan karya ilmiah, penyusunan laporan, penulisan kritik atau tinjauan suatu masalah.
  - b. Pengutipan tidak merugikan kepentingan yang wajar UIN Suska Riau.
2. Dilarang mengumumkan dan memperbanyak sebagian atau seluruh karya tulis ini dalam bentuk apapun tanpa izin UIN Suska Riau.

Teknik pengumpulan data yang digunakan dalam penelitian ini yaitu melalui pengumpulan dokumen laporan keuangan dan laporan *Corporate Social Responsibility* perusahaan sektor basic materials yang terdaftar di Bursa Efek Indonesia (BEI) pada tahun 2022-2024. Selain itu, sumber data penelitian ini diperoleh dari buku dan hasil penelitian terdahulu seperti, artikel, jurnal, skripsi, serta tesis.

### 3.5 Variabel Penelitian, Definisi dan Pengukuran Variabel

#### 3.5.1 Variabel Independent (Bebas)

##### a. Biaya Lingkungan

Biaya lingkungan merupakan dana yang dikeluarkan oleh perusahaan yang digunakan untuk perbaikan lingkungan yang diakibatkan oleh aktivitas operasional perusahaan yang seluruh pengeluaran yang dikeluarkan oleh perusahaan untuk memperbaiki dampak negatif bagi lingkungan perusahaan (Wicaksono, 2024). Biaya lingkungan ini mencakupi, biaya untuk membersihkan pencemaran lingkungan, merehabilitas lahan yang terdegradasi, serta melakukan program-program yang dirancang untuk memperbaiki lingkungan. Biaya lingkungan ini dapat mencakupi pengeluaran untuk pemulihan tanah yang tercemar, pembangunan sistem pengelolaan limbah yang efektif dan kawasan pelestarian (Wicaksono, 2024). Cara menghitung biaya Lingkungan adalah :

$$\text{Biaya Lingkungan} = \frac{\text{Biaya Program Bina Lingkungan}}{\text{Laba Bersih Setelah Pajak}}$$

*Sumber: (Wicaksono, 2024)*

**Hak Cipta Dilindungi Undang-Undang**

1. Dilarang mengutip sebagian atau seluruh karya tulis ini tanpa mencantumkan dan menyebutkan sumber:
  - a. Pengutipan hanya untuk kepentingan pendidikan, penelitian, penulisan karya ilmiah, penyusunan laporan, penulisan kritik atau tinjauan suatu masalah.
  - b. Pengutipan tidak merugikan kepentingan yang wajar UIN Suska Riau.
2. Dilarang mengumumkan dan memperbanyak sebagian atau seluruh karya tulis ini dalam bentuk apapun tanpa izin UIN Suska Riau.

**b. Kepemilikan Manajerial**

Kepemilikan manajerial merupakan jumlah saham yang dimiliki oleh pihak manajer perusahaan. Kondisi kepemilikan manajerial terdapat faktor yang memberikan dampak pada kondisi yang akan datang terhadap perusahaan, dimana manajer diantaranya direktu serta komisari yang memiliki saham ikut aktif dalam pengambilan keputusan agar perusahaan mendapatkan keuntungan yang maksimal (Rahma & Hayati, 2022). Cara menghitung kepemilikan manajerial adalah :

*Kepemilikan Manajerial*

$$= \frac{\text{Jumlah Saham Yang Dimiliki Manajemen}}{\text{Total Modal Saham Perusahaan}}$$

*Sumber : (Saptowinarko Prasetyo, 2023)*

**c. Kinerja Keuangan**

Kinerja keuangan merupakan suatu analisis yang dilaksanakan oleh perusahaan untuk melihat sejauh mana perusahaan telah melakukan kinerja keuangan dengan aturan pelaksanaan keuangan dengan baik dan benar pada waktu tertentu (Lestari et al., 2024). Salah satu metode yang digunakan untuk menilai kinerja keuangan perusahaan adalah menggunakan rasio profatibilitas. Rasio ini menggambarkan bahwa kinerja dasar dari perusahaan itu dengan menilai seberapa efisien dan efektifnya operasional perusahaan dalam menghasilkan keuntungan (Danta Putri & Setyarini, 2024). *Return on Assets (ROA)* merupakan salah satu rasio yang digunakan



Hak Cipta Dilindungi Undang-Undang

1. Dilarang mengutip sebagian atau seluruh karya tulis ini tanpa mencantumkan dan menyebutkan sumber:

- a. Pengutipan hanya untuk kepentingan pendidikan, penelitian, penulisan karya ilmiah, penyusunan laporan, penulisan kritik atau tinjauan suatu masalah.
- b. Pengutipan tidak merugikan kepentingan yang wajar UIN Suska Riau.

2. Dilarang mengumumkan dan memperbanyak sebagian atau seluruh karya tulis ini dalam bentuk apapun tanpa izin UIN Suska Riau.

untuk mengukur keberhasilan suatu perusahaan dalam menghasilkan laba dari kegiatan perusahaan melalui pemanfaatan aset (Sentika et al., 2023).

$$ROA = \frac{\text{Laba Setelah Pajak}}{\text{Total Aset}} \times 100$$

*Sumber : (Sentika et al., 2023)*

### 3.5.2 Variabel Dependent (Terikat)

#### 1. *Corporate Sosial Responsibility*

*Corporate Sosial Responsibility* merupakan perjanjian yang dibuat oleh perusahaan untuk berkontribusi untuk pengembangan ekonomi berkelanjutan dengan memperhatikan tanggung jawab sosial serta menekankan antara aspek ekonomi, sosial, dan lingkungan perusahaan (Vain S et al., 2020). *Corporate Sosial Responsibility* akan memberikan dampak baik secara langsung maupun tidak langsung kepada laporan keuangan perusahaan dimasa yang akan datang. Ketika melaksanakan *Corporate Sosial Responsibility* secara terus menerus pada jangka panjang, maka akan menanamkan rasa pengakuan masyarakat terhadap kehadiran perusahaan dilingkungan mereka. Situasi tersebut akan berdampak kepada perusahaan yang memberikan keuntungan ekonomi. Oleh karena itu, jika perusahaan melakukan program *Corporate Sosial Responsibility* secara terus menerus, maka perusahaan tersebut akan beroperasi secara efektif. *Corporate Sosial Responsibility* dapat dihitung dengan menggunakan rumus berikut ini, yaitu :



**Hak Cipta Dilindungi Undang-Undang**

1. Dilarang mengutip sebagian atau seluruh karya tulis ini tanpa mencantumkan dan menyebutkan sumber:

a. Pengutipan hanya untuk kepentingan pendidikan, penelitian, penulisan karya ilmiah, penyusunan laporan, penulisan kritik atau tinjauan suatu masalah.

b. Pengutipan tidak merugikan kepentingan yang wajar UIN Suska Riau.

2. Dilarang mengumumkan dan memperbanyak sebagian atau seluruh karya tulis ini dalam bentuk apapun tanpa izin UIN Suska Riau.

$$CSR = \frac{\sum xyj}{nj}$$

**Sumber : (Saptowinarko Prasetyo, 2024)**

**Keterangan:**

TCSRIj : Indeks luas pengungkapan tanggung jawab sosial dan lingkungan perusahaan.

Xyj : 1 jika item y diungkapkan ; 0, jika item y tidak diungkapkan  
dengan demikian  $0 < CSRIj < 1$

Nj : jumlah item untuk perusahaan I,  $nj < 91$

**Tabel 3.3 Operasional Variabel**

Variabel	Indikator	Ukuran
Dependen	<i>Corporate Social Responsibility</i> (Y)	$CSR = \frac{\sum xyj}{nj}$ <p><b>Sumber : (Saptowinarko Prasetyo, 2024)</b></p>
Independen	Biaya Lingkungan (X1)	$= \frac{\text{Biaya Lingkungan Program Bina Lingkungan}}{\text{Laba Bersih Setelah Pajak}}$ <p><b>Sumber: (Wicaksono, 2024)</b></p>
	Kepemilikan Manajerial (X2)	$= \frac{\text{Kepemilikan Manajerial Jumlah Saham Yang Dimiliki Manaje}}{\text{Total Modal Saham Perusahaan}}$ <p><b>Sumber : (Saptowinarko Prasetyo, 2023)</b></p>
	Kinerja Keuangan (X3)	$ROA = \frac{\text{Laba Setelah Pajak}}{\text{Total Aset}} \times 100$ <p><b>Sumber : (Sentika et al., 2023)</b></p>



Hak Cipta Dilindungi Undang-Undang

1. Dilarang mengutip sebagian atau seluruh karya tulis ini tanpa mencantumkan dan menyebutkan sumber:
  - a. Pengutipan hanya untuk kepentingan pendidikan, penelitian, penulisan karya ilmiah, penyusunan laporan, penulisan kritik atau tinjauan suatu masalah.
  - b. Pengutipan tidak merugikan kepentingan yang wajar UIN Suska Riau.
2. Dilarang mengumumkan dan memperbanyak sebagian atau seluruh karya tulis ini dalam bentuk apapun tanpa izin UIN Suska Riau.

### 3.6 Metode Analisis Data

Analisis data merupakan suatu bagian dari proses pengujian data setelah tahap pemilihan dan pengumpulan data penelitian. Metode analisis yang digunakan dalam penelitian ini dengan menggunakan alat bantu perangkat lunak *Eviews*. Penelitian ini menguji pengaruh biaya lingkungan, kepemilikan manajerial, dan kinerja lingkungan terhadap *Corporate Social Responsibility*. Sebelum melakukan uji regresi data panel, data diuji terlebih dahulu dengan menggunakan uji statistik deskriptif, uji asumsi klasik, yang meliputi uji normalitas, uji multikolinieritas, uji heteroskedastisitas dan uji autokorelasi. Tahapan dalam regresi data panel dengan *Eviews* perlu dilakukan pemilihan model data panel serta pemilihan teknik model estimasi dataa panel. Selanjutnya, dilakukan uji analisis regresi data panel sera uji hipotesis serta uji T dan koefisien determinasi.

#### 3.6.1 Uji Statistik Deskriptif

Statistik deskriptif merupakan statistik yang digunakan untuk menganalisis data dengan cara menggambarkan data yang dikumpulkan yang ada tanpa bermaksud membuat suatu kesimpulan yang berlaku untuk umum ataupun generalisasi (Sugiyono, 2019b).

#### 3.6.2 Uji Asumsi Klasik

Model regrasi yang baik harus memiliki distribusi data normal atau mendekati normal serta bebas dari asumsi klasik yang meliputi *uji multikolinieritas, uji autokorelasi, dan uji heteroskedastisitas*. Setelah data

**Hak Cipta Dilindungi Undang-Undang**

1. Dilarang mengutip sebagian atau seluruh karya tulis ini tanpa mencantumkan dan menyebutkan sumber:

- a. Pengutipan hanya untuk kepentingan pendidikan, penelitian, penulisan karya ilmiah, penyusunan laporan, penulisan kritik atau tinjauan suatu masalah.
- b. Pengutipan tidak merugikan kepentingan yang wajar UIN Suska Riau.

2. Dilarang mengumumkan dan memperbanyak sebagian atau seluruh karya tulis ini dalam bentuk apapun tanpa izin UIN Suska Riau.

dikumpulkan, sebelum dilakukan analisis terlebih dahulu dilakukan pengujian terhadap penyimpanan asumsi klasik dengan tahap sebagai berikut ini :

**a. Uji Normalitas**

Uji normalitas ini penting dilakukan untuk menentukan apakah adanya korelasi dari setiap variabel, yang mempunyai distribusi yang mendekati normal ataupun tidak normal. Data yang dianggap valid mempunyai residu yang mendekati distribusi yang normal. Pada penelitian ini menggunakan uji normalitas dengan memakai uji kolmogorov-smirnov dengan tolak yang signifikan tertentu yaitu, jika signifikansi  $> 0,05$  maka data terdistribusikan normal. Sebaliknya, jika signifikansi  $< 0,05$  maka data tidak berdistribusi normal (Ghozali.I., n.d.).

**b. Uji Multikolinieritas**

Uji multikolinieritas terjadi jika hubungan antara korelasi variabel bebas pada model regresi yang dilakukan. Model regresi yang baik seharusnya tidak terjadi korelasi antara variabel bebas. Uji multikolinieritas dapat dideteksi dengan melihat hasil dari nilai *tolerance* dan *Variance Infating Factor* atau VIF pada hasil model regresi yang dilakukan. Apabila nilai *tolerance*  $< 0,10$  atau VIF  $> 0,10$  maka model regresi menunjukkan adanya korelasi.

**c. Uji Heteroskedastisitas**

Menurut (Basuki, A.t.,&Prawoto, 2022) uji heteroskedastisitas digunakan dengan maksud untuk melihat apakah variabel residual



**Hak Cipta Dilindungi Undang-Undang**

1. Dilarang mengutip sebagian atau seluruh karya tulis ini tanpa mencantumkan dan menyebutkan sumber:
  - a. Pengutipan hanya untuk kepentingan pendidikan, penelitian, penulisan karya ilmiah, penyusunan laporan, penulisan kritik atau tinjauan suatu masalah.
  - b. Pengutipan tidak merugikan kepentingan yang wajar UIN Suska Riau.
2. Dilarang mengumumkan dan memperbanyak sebagian atau seluruh karya tulis ini dalam bentuk apapun tanpa izin UIN Suska Riau.

terdapat perbedaan dari satu pengamatan kepengamatan lainnya dalam metode. Variabel residual yang tidak berubah biasanya disebut sebagai homoskedastisitas, sedangkan variabel residual yang berubah-ubah dari pengamatan satu kepengamatan lainnya disebut dengan heteroskedastisitas. Suatu model dikatakan dapat memenuhi syarat apabila varian residualnya tetap dan terdapat kesamaan. Uji heteroskedastisitas dalam penelitian ini dilakukan melalui uji gleser dengan meregresikan nilai absolut residual terhadap variabel bebas. Jika nilai probabilitasnya lebih kecil dari 5% ( $\text{prob} < 0,05$ ), maka terdapat heteroskedastisitas.

**d. Uji Autokorelasi**

Uji ini dilakukan untuk menguji apakah korelasi antara kesalahan pengganggu pada periode  $t$  dengan kesalahan pengganggu  $t-1$  dalam regresi linier. Uji ini dapat dideteksi menggunakan *Run Test*. Jika *probability* signifikan  $> 0,05$ , maka model regresi bisa dikatakan tidak mengandung autokorelasi begitu juga sebaliknya (Ghozali.I., n.d.).

**3.7 Analisis Regresi Data Panel**

Data panel merupakan kombinasi antara data *cross-section* dan *time series*. Ada beberapa keuntungan yang diperoleh dengan menggunakan data panel. Pertama, data panel mampu menyediakan data lebih banyak sehingga dapat menghasilkan *degree off freedom* yang lebih besar. Kedua, dapat menggabungkan informasi dari data *time series* dan *cross section* yang dapat mengatasi masalah yang timbul ketika ada masalah penghilangan variabel.

#### Hak Cipta Dilindungi Undang-Undang

1. Dilarang mengutip sebagian atau seluruh karya tulis ini tanpa mencantumkan dan menyebutkan sumber:
  - a. Pengutipan hanya untuk kepentingan pendidikan, penelitian, penulisan karya ilmiah, penyusunan laporan, penulisan kritik atau tinjauan suatu masalah.
  - b. Pengutipan tidak merugikan kepentingan yang wajar UIN Suska Riau.
2. Dilarang mengumumkan dan memperbanyak sebagian atau seluruh karya tulis ini dalam bentuk apapun tanpa izin UIN Suska Riau.

Model estimasi yang digunakan dalam penelitian ini dirancang untuk mencerminkan hubungan variabel dengan mempertimbangkan karakteristik data dan tujuan analisis. Adapun model estimasi yang digunakan adalah:

$$CSR_{it} = \beta_0 + \beta_1 X1_{it} + \beta_2 X2_{it} + \beta_3 X3_{it} + e_{it}$$

Keterangan :

$ROA_{it}$  : *Corporate Social Responsibility*

$\beta_0$  : Konstanta

$\beta_1, \beta_2, \beta_3$  : Koefisien Variabel Independen

$X1_{it}$  : Biaya Lingkungan

$X2_{it}$  : Kepemilikan Manajerial

$X3_{it}$  : Kinerja Keuangan

Dalam metode estimasi regresi dengan menggunakan data panel dapat dilakukan tiga pendekatan utama, yaitu sebagai berikut:

#### a. *Common Effect (CEM)*

Teknik ini adalah metode paling sederhana dalam mengestimasi parameter model data panel, dengan menggabungkan data *cross-section* dan *time-series* sebagai satu kesatuan tanpa memperhatikan perbedaan waktu dan individu. Pendekatan ini menggunakan metode *Ordinary Least Square (OLS)*.

Dalam teknik ini, baik variabel individu maupun dimensi waktu dianggap seragam, sehingga perilaku data di antara unit-unit yang diamati diasumsikan sama sepanjang periode pengamatan. Penggabungan data *time-*



Hak Cipta Dilindungi Undang-Undang

1. Dilarang mengutip sebagian atau seluruh karya tulis ini tanpa mencantumkan dan menyebutkan sumber:
  - a. Pengutipan hanya untuk kepentingan pendidikan, penelitian, penulisan karya ilmiah, penyusunan laporan, penulisan kritik atau tinjauan suatu masalah.
  - b. Pengutipan tidak merugikan kepentingan yang wajar UIN Suska Riau.
2. Dilarang mengumumkan dan memperbanyak sebagian atau seluruh karya tulis ini dalam bentuk apapun tanpa izin UIN Suska Riau.

*series* dan *cross-section* dilakukan tanpa membedakan karakteristik waktu dan individu yang spesifik.

**b. Fixed Effect Model (FEM)**

Teknik ini mengestimasi data panel dengan memanfaatkan variabel *dummy* untuk menangkap variasi pada *intersep*. Teknik ini didasarkan pada asumsi bahwa terdapat perbedaan *intersep* antar perusahaan, namun nilai *intersep* tersebut tetap konsisten sepanjang waktu. Model ini juga mengasumsikan bahwa *slope* adalah konstan di antara perusahaan dan dari waktu ke waktu. Metode yang digunakan pada pendekatan ini adalah *Least Square Dummy Variable* (LSDV), yang merupakan bentuk regresi *Ordinary Least Square* (OLS) dengan tambahan variabel *dummy* untuk menangkap perbedaan *intersep* antar unit perusahaan. Variabel *dummy* ini berfungsi untuk menggambarkan pengaruh spesifik dari setiap perusahaan. Model *Fixed Effect* dengan teknik LSDV sangat efektif untuk menganalisis perbedaan karakteristik antar perusahaan dalam konteks investasi.

**c. Random Effect (REM)**

Salah satu kelemahan model *fixed effect* adalah berkurangnya derajat kebebasan, yang berdampak pada penurunan efisiensi estimasi parameter. Untuk mengatasi masalah ini, metode estimasi *random effect* dapat digunakan. Pendekatan *random effect* melibatkan variabel gangguan (*error terms*) yang mencerminkan variasi antar waktu dan antar perusahaan. Pada model *random effect*, konstanta dalam persamaan tidak dianggap tetap tetapi bersifat acak, yang memungkinkan fleksibilitas lebih dalam



**Hak Cipta Dilindungi Undang-Undang**

1. Dilarang mengutip sebagian atau seluruh karya tulis ini tanpa mencantumkan dan menyebutkan sumber:
  - a. Pengutipan hanya untuk kepentingan pendidikan, penelitian, penulisan karya ilmiah, penyusunan laporan, penulisan kritik atau tinjauan suatu masalah.
  - b. Pengutipan tidak merugikan kepentingan yang wajar UIN Suska Riau.
2. Dilarang mengumumkan dan memperbanyak sebagian atau seluruh karya tulis ini dalam bentuk apapun tanpa izin UIN Suska Riau.

menangkap efek yang tidak teramati. Pendekatan ini membantu meningkatkan efisiensi estimasi parameter dengan mempertimbangkan struktur data panel secara menyeluruh.

### 3.8 Pemilihan Modal

Dari ketiga model estimasi tersebut, pemilihan model yang tepat dilakukan berdasarkan kesesuaian dari tujuan penelitian. Terdapat tiga jenis pengujian yang digunakan untuk membantu memilih model regresi data panel (*Common Effect*, *Fixed Effect*, atau *Random Effect*) sesuai dengan karakteristik data, yaitu: Uji *Chow* untuk menentukan antara model *Common Effect* dan *Fixed Effect*, Uji *Hausman* untuk memilih antara model *Fixed Effect* dan *Random Effect*, serta Uji *Lagrange Multiplier* (LM) untuk mengevaluasi apakah model *Random Effect* lebih cocok dibandingkan model *Common Effect*. Pendekatan ini memastikan penggunaan model yang paling akurat dalam analisis data panel.

#### a. Uji *Chow*

Uji *chow* ini digunakan untuk memilih antara model *fixed effect* dan *common effect*. Dasar penolakan  $H_0$  adalah dengan menggunakan pertimbangan statistik *chi-square*, jika probabilitas dan uji *chow-test* lebih kecil dari 0,005 maka  $H_0$  ditolak dan  $H_1$  diterima.

$H_0$  : *Common Effect* model atau pooled OLS

$H_1$  : *Fixed Effect* model

#### b. Uji *Hausman*

Uji *hausman* merupakan pengujian statistik untuk memilih apakah

#### Hak Cipta Dilindungi Undang-Undang

1. Dilarang mengutip sebagian atau seluruh karya tulis ini tanpa mencantumkan dan menyebutkan sumber:
  - a. Pengutipan hanya untuk kepentingan pendidikan, penelitian, penulisan karya ilmiah, penyusunan laporan, penulisan kritik atau tinjauan suatu masalah.
  - b. Pengutipan tidak merugikan kepentingan yang wajar UIN Suska Riau.
2. Dilarang mengumumkan dan memperbanyak sebagian atau seluruh karya tulis ini dalam bentuk apapun tanpa izin UIN Suska Riau.

model *fixed effect* atau *random effect* yang tepat digunakan. Setelah selesai melakukan uji *chow* dan didapatkan model yang tepat. Jika nilai probability *chi-square* lebih kecil dari 0,05, maka  $H_0$  ditolak, dengan arti model yang digunakan adalah *fixed effect*. Sebaliknya, jika nilai probability *chi-square* lebih besar dari 0,05, maka  $H_0$  diterima, dan menunjukkan bahwa *random effect* merupakan model yang lebih tepat digunakan.

#### c. Lagrange Multiplier (LM)

Uji LM digunakan untuk memilih model *random effect* atau *common effect*. Uji bisa juga dinamakan uji signifikan *random effect* yang dikembangkan oleh Bruesch-Pagan (1980). Uji LM Bruesch-Pagan ini didasarkan pada nilai residual dari metode *common effect*. Dengan hipotesis sebagai berikut:

$H_0$  : Metode *random effect*

$H_1$  : Metode *common effect*

Apabila probability *Chi-square*  $< 0,05$  maka  $H_0$  ditolak atau dapat dikatakan bahwa metode yang digunakan adalah metode *common effect*. Apabila probability *Chi-square*  $\geq 0,05$  maka  $H_0$  diterima, atau dapat dikatakan bahwa metode yang digunakan adalah metode *random effect*.

### 3.9 Pengujian Hipotesis

Pengujian hipotesis dapat dilakukan dengan tiga jenis pengujian, yaitu Uji Simultan (Uji F), Uji Koefisien Determinasi ( $R^2$ ), Dan Uji Parsial (Uji t).



**Hak Cipta Dilindungi Undang-Undang**

1. Dilarang mengutip sebagian atau seluruh karya tulis ini tanpa mencantumkan dan menyebutkan sumber:

- a. Pengutipan hanya untuk kepentingan pendidikan, penelitian, penulisan karya ilmiah, penyusunan laporan, penulisan kritik atau tinjauan suatu masalah.
- b. Pengutipan tidak merugikan kepentingan yang wajar UIN Suska Riau.

2. Dilarang mengumumkan dan memperbanyak sebagian atau seluruh karya tulis ini dalam bentuk apapun tanpa izin UIN Suska Riau.

a. Uji Koefisien Determinasi ( $R^2$ )

Koefisien determinasi ( $R^2$ ) pada dasarnya menunjukkan sejauh mana model dapat menjelaskan variasi dalam variabel dependen. Nilai  $R^2$  berkisar antara 0 hingga 1. Nilai ( $R^2$ ) yang lebih rendah berarti kemampuan variabel independen untuk menjelaskan variasi variabel dependen sangat terbatas. Secara umum, koefisien determinasi untuk data cross-sectional relatif rendah karena variasi yang besar antara masing-masing pengamatan, sedangkan biasanya tinggi untuk data deret waktu.

b. Uji Parsial (Uji t)

Uji t digunakan untuk menguji apakah setiap variabel bebas (Independent) secara masing-masing parsial atau individu memiliki pengaruh yang signifikan terhadap variabel terikat (dependent) pada tingkat signifikansi 0.05 (5%) dengan menganggap variabel bebas bernilai konstan. Langkah-langkah yang harus dilakukan dengan uji-t yaitu dengan pengujian, yaitu :

Hipotesis:

1.  $H_0 : \beta_i = 0$  artinya masing-masing variabel bebas tidak ada pengaruh yang signifikan dari variabel terikat.
2.  $H_1 : \beta_i \neq 0$  artinya masing-masing variabel bebas ada pengaruh yang signifikan dari variabel terikat.

Bila probabilitas  $> \alpha$  5% atau  $t \text{ hitung} \leq t \text{ tabel}$  maka variabel bebas tidak signifikan atau tidak mempunyai pengaruh terhadap variabel terikat



(H<sub>0</sub> terima, H<sub>a</sub> tolak). Bila probabilitas <  $\alpha$  5% atau t hitung > t table maka variabel bebas signifikan atau mempunyai pengaruh terhadap variabel terikat (H<sub>0</sub> tolak, H<sub>a</sub> terima).

**Hak Cipta Dilindungi Undang-Undang**

1. Dilarang mengutip sebagian atau seluruh karya tulis ini tanpa mencantumkan dan menyebutkan sumber:
  - a. Pengutipan hanya untuk kepentingan pendidikan, penelitian, penulisan karya ilmiah, penyusunan laporan, penulisan kritik atau tinjauan suatu masalah.
  - b. Pengutipan tidak merugikan kepentingan yang wajar UIN Suska Riau.
2. Dilarang mengumumkan dan memperbanyak sebagian atau seluruh karya tulis ini dalam bentuk apapun tanpa izin UIN Suska Riau.

Hak Cipta Dilindungi Undang-Undang

1. Dilarang mengutip sebagian atau seluruh karya tulis ini tanpa mencantumkan dan menyebutkan sumber:

- a. Pengutipan hanya untuk kepentingan pendidikan, penelitian, penulisan karya ilmiah, penyusunan laporan, penulisan kritik atau tinjauan suatu masalah.
- b. Pengutipan tidak merugikan kepentingan yang wajar UIN Suska Riau.

2. Dilarang mengumumkan dan memperbanyak sebagian atau seluruh karya tulis ini dalam bentuk apapun tanpa izin UIN Suska Riau.

## BAB V

### PENUTUP

#### 5.1 Kesimpulan

Penelitian ini dilakukan dengan maksud untuk mengetahui pengaruh biaya lingkungan, kepemilikan manajerial, dan kinerja keuangan terhadap *corporate social responsibility* pada perusahaan sektor basic material yang terdaftar di BEI periode 2022-2024. Berdasarkan hasil yang telah dipaparkan sebelumnya, maka dapat disimpulkan dari penelitian ini sebagai berikut:

1. Hasil penelitian ini secara persial mengungkapkan bahwa biaya lingkungan berpengaruh positif terhadap *corporate social responsibility* pada perusahaan sektor basic materials yang terdaftar di BEI periode 2022-2024. Hal ini menunjukkan bahwa semakin besar pengeluaran perusahaan untuk informasi sosialnya, maka semakin besar pula *corporate social responsibility*. Artinya semakin besar biaya lingkungan yang dikeluarkan oleh perusahaan, maka dapat mempengaruhi *corporate social responsibility* yang dimiliki oleh perusahaan.
2. Hasil penelitian ini secara persial mengungkapkan bahwa kepemilikan manajerial berpengaruh negatif terhadap *corporate social responsibility* pada perusahaan basic materials yang terdaftar di BEI periode 2022-2024. Hal ini menunjukkan bahwa besar kecilnya kepemilikan saham oleh manajemen perusahaan basic materials tidak memberikan pengaruh terhadap pengungkapan



#### Hak Cipta Dilindungi Undang-Undang

1. Dilarang mengutip sebagian atau seluruh karya tulis ini tanpa mencantumkan dan menyebutkan sumber:

- a. Pengutipan hanya untuk kepentingan pendidikan, penelitian, penulisan karya ilmiah, penyusunan laporan, penulisan kritik atau tinjauan suatu masalah.
- b. Pengutipan tidak merugikan kepentingan yang wajar UIN Suska Riau.

2. Dilarang mengumumkan dan memperbanyak sebagian atau seluruh karya tulis ini dalam bentuk apapun tanpa izin UIN Suska Riau.

*corporate social responsibility* yang dilakukan perusahaan. Hal ini mungkin terjadi karena nilai kepemilikan manajerial dalam penelitian ini sangat kecil, sehingga tidak memiliki cukup pengaruh terhadap pengungkapan *corporate social responsibility* yang dilakukan oleh perusahaan.

3. Hasil penelitian ini secara persial mengungkapkan bahwa kinerja keuangan berpengaruh positif terhadap *corporate social responsibility* pada perusahaan basic materials yang terdaftar di BEI periode 2022-2024. Hal ini menunjukkan bahwa semakin besar profitabilitas, maka *corporate social responsibility* semakin besar pula, artinya posisi pemilik perusahaan semakin kuat dan semakin baik.

#### 5.2 Saran

Berdasarkan hasil temuan dan kesimpulan dalam penelitian ini, beberapa saran yang dapat diberikan antara lain:

##### 1. Bagi Perusahaan

Penelitian ini diharapkan sebagai bahan pertimbangan baik secara langsung dan tidak langsung bagi perusahaan untuk memahami dampak dari biaya lingkungan, kepemilikan manajerial, dan kinerja keuangan terhadap *corporate social responsibility*.

##### 2. Bagi Investor

Hasil penelitian ini diharapkan dapat menjadi referensi bagi para investor dalam mempertimbangkan dan menentukan keputusan

#### Hak Cipta Dilindungi Undang-Undang

1. Dilarang mengutip sebagian atau seluruh karya tulis ini tanpa mencantumkan dan menyebutkan sumber:

- a. Pengutipan hanya untuk kepentingan pendidikan, penelitian, penulisan karya ilmiah, penyusunan laporan, penulisan kritik atau tinjauan suatu masalah.
- b. Pengutipan tidak merugikan kepentingan yang wajar UIN Suska Riau.

2. Dilarang mengumumkan dan memperbanyak sebagian atau seluruh karya tulis ini dalam bentuk apapun tanpa izin UIN Suska Riau.

investasi, mengingatkan bahwa setiap investor tentu menginginkan prospek perusahaan yang menjanjikan dimasa yang akan datang.

#### 3. Bagi Penelitian Selanjutnya

- a) Menambah variabel yang dapat mempengaruhi kinerja keuangan seperti *leverage*, *likuiditas*, dan variabel relevan yang lainnya.
- b) Ukuran penelitian selanjutnya dapat memperluas populasi dan sampel atau penggunaan jenis perusahaan yang lebih luas mengenai variabel tersebut.
- c) Penelitian selanjutnya dapat memperpanjang rentan waktu observasi agar hasil yang diperoleh lebih akurat, valid, dan dapat diandalkan.

### 5.3 Keterbatasan Penelitian

Penelitian ini memiliki beberapa keterbatasan yang diharapkan dapat menjadi arah bagi penelitian selanjutnya. Beberapa keterbatasan dari penelitian ini antara lain:

1. Jumlah sampel perusahaan yang digunakan dalam penelitian ini terbatas pada 16 perusahaan basic materials yang terdaftar di Bursa Efek Indonesia (BEI) selama periode 2022-2024.
2. Periode waktu penelitian terbatas pada tiga tahun dan dalam sektor tertentu, sehingga hasilnya tidak dapat digeneralisasi secara luas ke seluruh sektor industri lainnya.



Hak Cipta Dilindungi Undang-Undang

1. Dilarang mengutip sebagian atau seluruh karya tulis ini tanpa mencantumkan dan menyebutkan sumber:

a. Pengutipan hanya untuk kepentingan pendidikan, penelitian, penulisan karya ilmiah, penyusunan laporan, penulisan kritik atau tinjauan suatu masalah.

b. Pengutipan tidak merugikan kepentingan yang wajar UIN Suska Riau.

2. Dilarang mengumumkan dan memperbanyak sebagian atau seluruh karya tulis ini dalam bentuk apapun tanpa izin UIN Suska Riau.

## DAFTAR PUSTAKA

Al-Qur'anul Karim .

A.Halim, D. (2017). *Metode Penelitian Untuk Bisnis Edisi 6 Buku 1* (D. A.Halim (Ed.); Edisi 6 Bu).

Aliyah, S., Aminnudin, M., & Santi, R. M. (2022). The Effect Of Profitability, Leverage, Company Size, And Company Age On The Disclosure Of Corporate Social Responsibility (Csr) (Empirical Study Of Mining Companies Listed On The Idx In 2018-2020). *Jurnal Rekognisi Akuntansi*, 6, 155–172. <https://doi.org/10.34001/Jra.V6i2.436>

Ardiansyah, T., & Parasetya, M. T. (2024). Pengaruh Kepemilikan Manajerial Dan Kepemilikan Institusioanl Terhadap Corporate Social Responsibility Dengan Kinerja Keuangan Sebagai Variabel Moderasi. *Diponegoro Journal Of Accounting*, 13.

Ayuni, L. (2022). Pengaruh Kinerja Keuangan Terhadap Corporate Social Responsibility Pada Perusahaan Semen Yang Terdaftar Di Bursa Efek Indonesia Tahun 2017 - 2021. *Jurnal Akuntansi Dan Keuangan*, 11(1), 66–71. <https://doi.org/10.32520/Jak.V11i1.2044>

Azizah, N., & Cahyaningtyas, F. (2023). Pengaruh Csr, Kinerja Lingkungan, Dan Biaya Lingkungan Terhadap Profitabilitas. *Jurnal Ilmiah Bisnis Dan Ekonomi Asia*, 17(2), 212–225. <https://doi.org/10.32815/Jibeka.V17i2.1557>

Basuki, A.T., & Prawoto, N. (2022). No Title. *Analisis Regresi Dalam Penelitian Ekonomi & Bisnis: Dilengkapi Aplikasi Spss & Eviews, Pt. Rajagrafindo Persada. Depok.*

Hak Cipta Dilindungi Undang-Undang

1. Dilarang mengutip sebagian atau seluruh karya tulis ini tanpa mencantumkan dan menyebutkan sumber:

- a. Pengutipan hanya untuk kepentingan pendidikan, penelitian, penulisan karya ilmiah, penyusunan laporan, penulisan kritik atau tinjauan suatu masalah.
- b. Pengutipan tidak merugikan kepentingan yang wajar UIN Suska Riau.

2. Dilarang mengumumkan dan memperbanyak sebagian atau seluruh karya tulis ini dalam bentuk apapun tanpa izin UIN Suska Riau.

- Beni, J., Silen, A. ., & Yanti, M. (2022). Pengaruh Petumbuhan Penjualan, Kepemilikan Manajerial, Dan Kepemilikan Saham Publik Terhadap Pengungkapan Corporate Social Responsibility. *Jurnal Pendidikan Akuntansi Indonesia*, 33(1), 1–12.
- Budiawan Sidik A. (2024). *Kerusakan Lingkungan Tambang Timah Senilai Rp 271 Triliun Haruskah Diganti?* Kompas.Id.  
[https://www.kompas.id/baca/riset/2024/04/04/kerusakan-lingkungan-tambang-timah-senilai-rp-271-triliun-haruskan-diganti?Status=Sukses\\_Login&Status\\_Login=Login&Loc=Hard\\_Paywall](https://www.kompas.id/baca/riset/2024/04/04/kerusakan-lingkungan-tambang-timah-senilai-rp-271-triliun-haruskan-diganti?Status=Sukses_Login&Status_Login=Login&Loc=Hard_Paywall)
- Danta Putri, E. O., & Setyarini, Y. (2024). Pengaruh Intellectual Capital, Kepemilikan Institusional Dan Kepemilikan Manajerial Terhadap Kinerja Keuangan Perusahaan. *J-Macc : Journal Of Management And Accounting*, 7(1), 62–76. <https://doi.org/10.52166/J-Macc.V7i1.4860>
- Destiani, T., & Hendriyani, R. M. (2021). Analisis Rasio Keuangan Untuk Menilai Kinerja Keuangan Perusahaan. *Al-Kharaj : Jurnal Ekonomi, Keuangan & Bisnis Syariah*, 4(1), 33–51. <https://doi.org/10.47467/Alkharaj.V4i1.488>
- Elizabeth, D., & Pangaribuan, H. (2021). Pengaruh Kepemilikan Manajerial Terhadap Pengungkapan Corporate Social Responsibility. *Jurnal Sosial Teknologi*, 1(11), 457–464. <https://doi.org/10.36418/Jurnalsostech.V1i11.236>
- Elitan. (2009). Uu No 4 Tahun 2009. *Экономика Региона*, 19(19), 19.
- Endang Elviani, Fahmi Oemar, & Agus Seswandi. (2022). Analisis Pengaruh Biaya Lingkungan Terhadap Csr Dengan Kinerja Keuangan Sebagai Variabel

#### Hak Cipta Dilindungi Undang-Undang

1. Dilarang mengutip sebagian atau seluruh karya tulis ini tanpa mencantumkan dan menyebutkan sumber:

a. Pengutipan hanya untuk kepentingan pendidikan, penelitian, penulisan karya ilmiah, penyusunan laporan, penulisan kritik atau tinjauan suatu masalah.

b. Pengutipan tidak merugikan kepentingan yang wajar UIN Suska Riau.

2. Dilarang mengumumkan dan memperbanyak sebagian atau seluruh karya tulis ini dalam bentuk apapun tanpa izin UIN Suska Riau.
- Intervening. *Sains Akuntansi Dan Keuangan*, 1(1), 1–12.  
<https://doi.org/10.55356/Sak.V1i1.6>
- Erawati, T., & Sari, L. Indah. (2021). Pengaruh Kepemilikan Manajerial , Ukuran Perusahaan, Manajemen Laba Dan Komite Audit Terhadap Pengungkapan Csr (Studi Empiris Perusahaan Manufaktur Subsektor Food And Beverage Yang Tercantum Di Bursa Efek Indonesia Tahun 2015-2019). *Jurnal Analisa Akuntansi Dan Perpajakan*, 5(1), 45–59.  
<https://doi.org/10.25139/Jaap.V5i1.3640>
- Faisal, A., Samben, R., & Pattisahusiwa, S. (2018). Analisis Kinerja Keuangan. *Kinerja*, 14(1), 6. <https://doi.org/10.29264/Jkin.V14i1.2444>
- Fiqri, M., & Yaman, Y. (2019). Pengungkapan Corporate Social Responsibility (Csr) Sesuai Dengan Prinsip Ekonomi Syariah. *Jurnal Ilmiah Al-Tsarwah*, 2(2), 170–182. <https://doi.org/10.30863/Al-Tsarwah.V2i2.290>
- Ghozali.I. (N.D.). Aplikasi Analisis Multivariate Dengan Program Ibm Spss 25. *Badan Penerbit Universitas Diponogoro*.
- Ghozali.I. (2018). Aplikasi Analisis Multivariate Dengan Program Ibm Spss 25 Edisi 9. *An Penerbit Universitas Diponogoro*.
- Habib Siregar, F., Syahyunan, S., & Miraza, Z. (2022). Kinerja Lingkungan, Biaya Lingkungan Dan Ukuran Perusahaan Terhadap Kinerja Keuangan Dengan Corporate Social Responsibility Sebagai Variabel Intervening. *Inovatif: Jurnal Ekonomi, Manajemen, Akuntansi, Bisnis Digital Dan Kewirausahaan*, 1(2), 187–205. <https://doi.org/10.55983/Inov.V1i2.114>
- Halim, D. A. (2017). *Metode Penelitian Untuk Bisnis Edisi 6 Buku 2* (A. Nur



Hak Cipta Dilindungi Undang-Undang

1. Dilarang mengutip sebagian atau seluruh karya tulis ini tanpa mencantumkan dan menyebutkan sumber:

a. Pengutipan hanya untuk kepentingan pendidikan, penelitian, penulisan karya ilmiah, penyusunan laporan, penulisan kritik atau tinjauan suatu masalah.

b. Pengutipan tidak merugikan kepentingan yang wajar UIN Suska Riau.

2. Dilarang mengumumkan dan memperbanyak sebagian atau seluruh karya tulis ini dalam bentuk apapun tanpa izin UIN Suska Riau.
- Hanifah (Ed.); Edisi 6 Bu). Salemba Empat.
- Hapsoro, D., & Ambarwati, A. (2020). Relationship Analysis Of Eco-Control, Company Age, Company Size, Carbon Emission Disclosure, And Economic Consequences. *The Indonesian Journal Of Accounting Research*, 23(02), 41–52. <https://doi.org/10.33312/Ijar.487>
- Holly, A., & Lukman, L. (2021). Pengaruh Kepemilikan Manajerial, Kepemilikan Institusional, Dan Manajemen Laba Terhadap Kinerja Keuangan. *Ajar*, 4(01), 64–86. <https://doi.org/10.35129/Ajar.V4i01.159>
- Imanina Burhany, D., & Suwondo, S. (2020). Analisis Biaya Lingkungan Untuk Menentukan Efektivitas Dan Efesiensi Pengendalian Aktivitas Lingkungan. *Jurnal Akuntansi*, 317–322.
- Iqbal, M., Akuntansi, P. S., Ekonomi, F., & Mulawarman, U. (2021). *Pengaruh Kinerja Keuangan Dan Non Keuangan Pengungkapan Corporate Social Responsibility ( Csr ) Terhadap*. 4(2), 83–91. <https://doi.org/10.35326/Jiam.V4i2.1416>
- Kholifah, S. (2022). Pengaruh Kinerja Lingkungan, Kepemilikan Manajerial Terhadap Pengungkapan Corporate Social Responsibility. *Maksimum*, 12(1), 64. <https://doi.org/10.26714/Mki.12.1.2022.64-76>
- Lestari, T. S., Nengsih, T. A., & Erliyana, N. (2024). Pengaruh Kinerja Keuangan Dan Kinerja Lingkungan Terhadap Pengungkapan Corporate Social Responsibility (Pada Perusahaan Manufaktur Di Bursa Efek Indonesia Tahun 2020-2022). *Jurnal Keuangan Dan Manajemen Akuntansi*, 06(3), 178–194. <https://journalpedia.com/1/index.php/Jkma>



Hak Cipta Dilindungi Undang-Undang

1. Dilarang mengutip sebagian atau seluruh karya tulis ini tanpa mencantumkan dan menyebutkan sumber:

- a. Pengutipan hanya untuk kepentingan pendidikan, penelitian, penulisan karya ilmiah, penyusunan laporan, penulisan kritik atau tinjauan suatu masalah.
- b. Pengutipan tidak merugikan kepentingan yang wajar UIN Suska Riau.

2. Dilarang mengumumkan dan memperbanyak sebagian atau seluruh karya tulis ini dalam bentuk apapun tanpa izin UIN Suska Riau.

- Meiyana, A., & Aisyah, M. N. (2019). Pengaruh Kinerja Lingkungan, Biaya Lingkungan, Dan Ukuran Perusahaan Terhadap Kinerja Keuangan Dengan Corporate Social Responsibility Sebagai Variabel Intervening. *Nominal: Barometer Riset Akuntansi Dan Manajemen*, 8(1), 1–18. <https://doi.org/10.21831/Nominal.V8i1.24495>
- Merawati, L. K., & Pramitha, G. D. (2020). Struktur Kepemilikan, Kinerja Keuangan Dan Pengungkapan Corporate Social Responsibility. *Jurnal Riset Akuntansi*, 10(1), 66–75.
- Nurhayati, E., Hamzah, A., & Tansyah Garmanah, I. (2023). The Effect Of Environmental Performance, Political Visibility, Environmental Cost On Corporate Social Responsibility Disclosure. *Basic And Applied Accounting Research Journal*, 2(2), 53–61. <https://doi.org/10.11594/Baaj.02.02.03>
- Oktavianawati, L., & Fajarrini Sri, I. W. (2018). Accounting Analysis Journal The Factors That Influence The Disclosure Of Corporate Social Responsibility (Csr). *Accounting Analysis Journal*, 7(2), 119–126. <https://doi.org/10.15294/Aaj.V7i2.23738>
- Prasetio, R., & Paramitha, M. (2020). Pengaruh Likuiditas, Profitabilitas, Ukuran Perusahaan, Dan Ukuran Dewan Komisaris Terhadap Pengungkapan Corporate Social Responsibility (Csr) Pada Perusahaan Manufaktur Yang Terdaftar Di Bei (Periode 2016-2018). *Seminar Nasional Ilmu Terapan Iv 2020*, 4(1), 1–10. <https://ojs.widyakartika.ac.id/index.php/Sniter/article/view/257>
- Pratama, E. S. P., & Ghozali, I. (2022). Pengaruh Kinerja Lingkungan, Kinerja

#### Hak Cipta Dilindungi Undang-Undang

1. Dilarang mengutip sebagian atau seluruh karya tulis ini tanpa mencantumkan dan menyebutkan sumber:

a. Pengutipan hanya untuk kepentingan pendidikan, penelitian, penulisan karya ilmiah, penyusunan laporan, penulisan kritik atau tinjauan suatu masalah.

b. Pengutipan tidak merugikan kepentingan yang wajar UIN Suska Riau.

2. Dilarang mengumumkan dan memperbanyak sebagian atau seluruh karya tulis ini dalam bentuk apapun tanpa izin UIN Suska Riau.
- Keuangan, Dan Karakteristik Perusahaan Terhadap Pengungkapan Corporate Social Responsibility (Csr). *Diponegoro Journal Of Accounting*, 11(4), 1–12.
- Putri, P. D. P., & Sarjana, I. M. (2012). Pengaturan Sanksi Terhadap Corporate Social Responbility Pada Perseroan Terbatas. *Universitras Udayana*, 1–15. <https://Ojs.Unud.Ac.Id/Index.Php/Kerthasemaya/Article/Download/41590/25290/>
- Putu, A. N. K. S. & M. L. (2020). *Penerapan Corporate Social Responsibility (Csr) Dan Manfaatnya Bagi Perusahaan Ni Ketut Sri Ardani (1) Luh Putu Mahyuni (2)*. 17(1), 12–23.
- Rahma, A. N., & Hayati, N. (2022). Pengaruh Rasio Keuangan Dan Kepemilikan Manajerial Untuk Memprediksi Finansial Distress Pada Perusahaan Transportasi Dan Pariwisata Saat Pandemi Covid-19 Yang Terdaftar Di Bursa Efek Indonesia (Bei). *Jurnal Akuntansi Dan Keuangan*, 11(2), 169. <https://doi.org/10.36080/Jak.V11i2.2099>
- Rivandi, M., & Annisa, A. (2020). Pengaruh Kinerja Keuangan Terhadap Pengungkapan Corporate Social Responsibility. *Jurnal Ilmiah Pendidikan Scholastic*, 4(2), 59–69. <http://E-Journal.Sastra-Unes.Com/Index.Php/Jips>
- Santoso, A. D. (2018). Application Of Environmental Costs In Natural Resource. *Jrl*, 11(1), 1–6.
- Saptowinarko Prasetyo, M. (2023). Pengaruh Kepemilikan Institusional, Kepemilikan Manajerial, Dan Kepemilikan Asing Terhadap Pengungkapan Corporate Social Responsibility. *Jurnal Ekonomi Dan Bisnis*, 15(2), 61–69. <https://doi.org/10.55049/Jeb.V15i2.224>

Hak Cipta Dilindungi Undang-Undang

1. Dilarang mengutip sebagian atau seluruh karya tulis ini tanpa mencantumkan dan menyebutkan sumber:

- a. Pengutipan hanya untuk kepentingan pendidikan, penelitian, penulisan karya ilmiah, penyusunan laporan, penulisan kritik atau tinjauan suatu masalah.
- b. Pengutipan tidak merugikan kepentingan yang wajar UIN Suska Riau.

2. Dilarang mengumumkan dan memperbanyak sebagian atau seluruh karya tulis ini dalam bentuk apapun tanpa izin UIN Suska Riau.

- Saptowinarko Prasetyo, M. (2024). Pengaruh Kepemilikan Institusional, Kepemilikan Manajerial, Dan Kepemilikan Asing Terhadap Pengungkapan Corporate Social Responsibility. *Jurnal Ekonomi Dan Bisnis*, 16(1), 140–148. <https://doi.org/10.55049/Jeb.V16i1.277>
- Sari, P. A., & Handini, B. T. (2021). Pengaruh Kepemilikan Manajerial, Institusional Dan Komite Audit Terhadap Pengungkapan Corporate Social Responsibility. *El Muhasaba Jurnal Akuntansi*, 12(2), 102–115. <https://doi.org/10.18860/Em.V12i2.10882>
- Sentika, D. N., Yuliyanto, A., & Muna, A. (2023). Pengaruh Modal Intelektual Dan Manajemen Risiko Terhadap Kinerja Keuangan Pada Perusahaan Perbankan Yang Terdaftar Di Bei Tahun 2019-2022. *Journal Of Management And Digital Business*, 3(2), 103–118. <https://doi.org/10.53088/Jmdb.V3i2.653>
- Setiadi, I. (2021). Pengaruh Kinerja Lingkungan, Biaya Lingkungan Dan Ukuran Perusahaan Terhadap Kinerja Keuangan. *Inovasi*, 17(4), 669–679. <https://doi.org/10.30872/Jinv.V17i4.10054>
- Sugiyono. (2019a). Kualitatif, Kuantitatif. In *Sustainability (Switzerland)* (Vol. 11, Issue 1). [http://sciteca.caf.com/bitstream/handle/123456789/1091/red2017-eng-8ene.pdf?sequence=12&isallowed=Y%0ahttp://dx.doi.org/10.1016/j.regs-ciurbeco.2008.06.005%0ahttps://www.researchgate.net/publication/305320484\\_sistem\\_pembetungan\\_terpusat\\_strategi\\_melestari](http://sciteca.caf.com/bitstream/handle/123456789/1091/red2017-eng-8ene.pdf?sequence=12&isallowed=Y%0ahttp://dx.doi.org/10.1016/j.regs-ciurbeco.2008.06.005%0ahttps://www.researchgate.net/publication/305320484_sistem_pembetungan_terpusat_strategi_melestari)
- Sugiyono. (2019b). *Metode Penelitian Kuantitatif, Kualitatif, R&D*.
- Suripto, S., & Lucas, J. L. (2023). Corporate Social Responsibility And Intellectual



#### Hak Cipta Dilindungi Undang-Undang

1. Dilarang mengutip sebagian atau seluruh karya tulis ini tanpa mencantumkan dan menyebutkan sumber:

a. Pengutipan hanya untuk kepentingan pendidikan, penelitian, penulisan karya ilmiah, penyusunan laporan, penulisan kritik atau tinjauan suatu masalah.

b. Pengutipan tidak merugikan kepentingan yang wajar UIN Suska Riau.

2. Dilarang mengumumkan dan memperbanyak sebagian atau seluruh karya tulis ini dalam bentuk apapun tanpa izin UIN Suska Riau.
- Capital To Financial Performances In The Idx State-Owned 20 Index. *International Journal Of Contemporary Accounting*, 5(1), 81–102. <https://doi.org/10.25105/ijca.v5i1.17203>
- Suzan, L., & Khotimah, C. (2023). *The Effect Of Intellectual Capital , Production Costs , And ( Case Study On Pharmaceutical Sub-Sector Companies Listed On The. 07(01)*, 1–7.
- Tambunan, A. L., Aristi, M. D., & Azmi, Z. (2023). Pengaruh Biaya Lingkungan Dan Corporate Social Responsibility Terhadap Kinerja Keuangan. *Jurnal Wira Ekonomi Mikro*, 13(1), 1–9. <https://doi.org/10.55601/jwem.v13i1.936>
- Undang-Undang No 3 Tahun 2020. (2020). Undang-Undang Nomor 3 Tahun 2020 Tentang Perubahan Atas Undang-Undang Nomor 4 Tahun 2009 Tentang Pertambangan Mineral Dan Batubara. *Pemerintah Pusat*, 2(4), 255.
- Utpala, C. G., & Adiwibowo, A. S. (2021). Pengaruh Manajemen Laba , Kinerja Keuangan Dan Military Connection Terhadap Corporate Social Responsibility ( Csr ) ( Studi Empiris Pada Perusahaan Mining Yang Terdaftar Di Bursa Efek Indonesia Tahun 2016-2019 ). *Diponegoro Journal Of Accounting*, 10(4), 1–14.
- Vain S, E., Afrizal, A., & Yudi, Y. (2020). Pengaruh Corporate Social Responsibility, Kepemilikan Institusional Dan Asimetri Informasi Terhadap Cost Of Equity Capital Dengan Nilai Buku Ekuitas Sebagai Variabel Moderasi (Studi Pada Perusahaan Non Lembaga Keuangan Dalam Indeks Lq-45 Tahun 2015 - 201. *Jurnal Akuntansi & Keuangan Unja*, 5(2), 115–131.





Hak Cipta Dilindungi Undang-Undang

1. Dilarang mengutip sebagian atau seluruh karya tulis ini tanpa mencantumkan dan menyebutkan sumber:

- a. Pengutipan hanya untuk kepentingan pendidikan, penelitian, penulisan karya ilmiah, penyusunan laporan, penulisan kritik atau tinjauan suatu masalah.
- b. Pengutipan tidak merugikan kepentingan yang wajar UIN Suska Riau.

2. Dilarang mengumumkan dan memperbanyak sebagian atau seluruh karya tulis ini dalam bentuk apapun tanpa izin UIN Suska Riau.

<https://doi.org/10.22437/Jaku.V5i2.10262>

Wicaksono, C. A. (2024). Pengaruh Biaya Lingkungan, Kinerja Lingkungan, Dan Kepemilikan Asing Terhadap Kinerja Keuangan Perusahaan. *Ekonomi, Keuangan, Investasi Dan Syariah (Ekuitas)*, 5(4), 627–635.

<https://doi.org/10.47065/Ekuitas.V5i4.5066>

Yovana, D. G., & Kadir, A. (2020). Pengaruh Ukuran Perusahaan, Pertumbuhan Perusahaan, Profitabilitas, Dan Leverage Terhadap Pengungkapan Corporate Social Responsibility (Csr). *Jurnal Manajemen Dan Akuntansi*.

Zalukhu, Y. O., Manalu, H. A., & Munawarah. (2020). Implikasi Corporate Social Responsibility (Csr) Terhadap Kinerja Keuangan Perusahaan Yang Memperoleh Sustainability Reporting Award (Sra). *Ekonomi, Keuangan, Investasi Dan Syariah (Ekuitas)*, 2(1), 145–151. <http://ejurnal.seminar-id.com/index.php/ekuitas/article/view/379>

**Hak Cipta Dilindungi Undang-Undang**

1. Dilarang mengutip sebagian atau seluruh karya tulis ini tanpa mencantumkan dan menyebutkan sumber:
  - a. Pengutipan hanya untuk kepentingan pendidikan, penelitian, penulisan karya ilmiah, penyusunan laporan, penulisan kritik atau tinjauan suatu masalah.
  - b. Pengutipan tidak merugikan kepentingan yang wajar UIN Suska Riau.
2. Dilarang mengumumkan dan memperbanyak sebagian atau seluruh karya tulis ini dalam bentuk apapun tanpa izin UIN Suska Riau.

# LAMPIRAN



**Hak Cipta Dilindungi Undang-Undang**

1. Diarang mengutip sebagian atau seluruh karya tulis ini tanpa mencantumkan dan menyebutkan sumber:

- Pengutipan hanya untuk kepentingan pendidikan, penelitian, penulisan karya ilmiah, penyusunan laporan, penulisan kritik atau tinjauan suatu masalah.
- Pengutipan tidak merugikan kepentingan yang wajar UIN Suska Riau.

2. Diarang mengumumkan dan memperbanyak sebagian atau seluruh karya tulis ini dalam bentuk apapun tanpa izin UIN Suska Riau.

**Lampiran 1 : Daftar Perusahaan Basic Material Tahun 2022-2024**

No	Kode	Nama Perusahaan
	ADMG	PT. Polychem Indonesia Tbk
1.	AGII	PT. Samator Indo Gas Tbk
2.	AKPI	PT. Argha Karya Prima Industri Tbk
3.	ALDO	PT. Alkindo Naratam Tbk
4.	ALKA	PT. Alakasa Industrindo Tbl
5.	ALMI	PT. Alumindo Light Metal Industry Tbk
6.	AMMN	PT. Amman Mineral Internasional Tbk
7.	ANTM	PT. Aneka Tambang Tbk
8.	APLI	PT. Asiaplast Industri Tbk
9.	ARCI	PT. Archi Indonesia Tbk
10.	WSBP	PT. Waskita Beton Precast Tbk
11.	WTON	PT. Wijaya Karya Beton Tbk
12.	YPAS	PT. Yanaprima Hastapersada Tbk
13.	ZINC	PT. Kapuas Prima Coal Tbk
14.	AVIA	PT. Avia Avian Tbk
15.	AYLS	PT. Agra Yasa Lestari Tbk
16.	BAJA	PT. Saranacentral Bajata Tbk
17.	BEBS	PT. Berkah Beton Saday Tbk
18.	BMSR	PT. Bintang Mitra Semestaraya Tbk
19.	BRMS	PT. Bumi Resources Minerals Tbk

#### Hak Cipta Dilindungi Undang-Undang

1. Dilarang mengutip sebagian atau seluruh karya tulis ini tanpa mencantumkan dan menyebutkan sumber:
  - a. Pengutipan hanya untuk kepentingan pendidikan, penelitian, penulisan karya ilmiah, penyusunan laporan, penulisan kritik atau tinjauan suatu masalah.
  - b. Pengutipan tidak merugikan kepentingan yang wajar UIN Suska Riau.
2. Dilarang mengumumkan dan memperbanyak sebagian atau seluruh karya tulis ini dalam bentuk apapun tanpa izin UIN Suska Riau.

20.	BRNA	PT. Berlina Tbk
21.	BRPT	PT. Berito Pacific Tbk
22.	BTON	PT. Betonjaya Manunggal Tbk
23.	CHEM	PT. Chemstar Indonesia Tbk
24.	CITA	PT. Cita Mineral Investindo Tbk
25.	CLPI	PT. Colopak Indonesia Tbk
26.	CMNT	PT. Cemindo Gemilang Tbk
27.	CTBN	PT. Citra Tubindo Tbk
28.	DKFT	PT. Central Omega Resources Tbk
29.	DPNS	PT. Duta Pertiwi Nusantara Tbk
30.	EKAD	PT. Ekadharma Internasional Tbk
31.	EPAC	PT. Megalestari Epack Sentosaraya Tbk
32.	ESIP	PT. Sinergi Inti Plastindo Tbk
33.	ESSA	PT. Essa Industries Indonesia Tbk
34.	ETWA	PT. Eterindo Wahanatam Tbk
35.	FASW	PT. Fajar Surya Wisesa Tbk
36.	FPIN	PT. Lotte Chemical Titan Tbk
37.	FWCT	PT. Wijaya Cahaya Timber Tbk
38.	GDST	PT. Gunawan Dianjaya Steel Tbk
39.	GGRP	PT. Gunung Raja Paksi Tbk
40.	HKMU	PT. Hk.Metals Uatam Tbk
41.	IFII	PT. Indonesia Fibreboard Industry Tbk



#### Hak Cipta Dilindungi Undang-Undang

1. Diarang mengutip sebagian atau seluruh karya tulis ini tanpa mencantumkan dan menyebutkan sumber:
  - a. Pengutipan hanya untuk kepentingan pendidikan, penelitian, penulisan karya ilmiah, penyusunan laporan, penulisan kritik atau tinjauan suatu masalah.
  - b. Pengutipan tidak merugikan kepentingan yang wajar UIN Suska Riau.
2. Diarang mengumumkan dan memperbanyak sebagian atau seluruh karya tulis ini dalam bentuk apapun tanpa izin UIN Suska Riau.

42.	IFSH	PT. Ifishdeco Tbk
43.	IGAR	PT. Champion Pacific Indonesia Tbk
44.	INAI	PT. Indal Aluminium Industrty Tbk
45.	INCF	PT. Indo Komoditi Korpora Tbk
46.	INCI	PT. Intanwijaya Internasioanal Tbk
47.	INCO	PT. Vale Indoensia Tbk
48.	INKP	PT. Indah Kiat Pulp & Paper Tbk
49.	INRU	PT. Toba Pulp Lestari Tbk
50.	INTD	PT. Inter Delta Tbk
51.	INTP	PT. Indocement Tunggal Prakarsa Tbk
52.	IPOL	PT. Indopoly Swakarda Industry Tbk
53.	ISSP	PT. Steel Pipe Industry Of Indonesia Tbk
54.	JKSW	PT. Jakarta Kyoei Steel Works Tbk
55.	KAYU	PT. Darmi Bersaudara Tbk
56.	KBRI	PT. Kertas Basuki Rachmat Indnesia Tbk
57.	KDSI	PT. Kedawung Setia Industrial Tbk
58.	KKES	PT. Kusuma Kemindo Sentosa Tbk
59.	KMTR	PT. Kirana Megatara Tbk
60.	KRAS	PT. Krakatau Seteel (Persero) Tbk
61.	LMSH	PT. Lionmesh Prima Tbk
62.	LTLS	PT. Lautan Luas Tbk
63.	MBMA	PT. Merdeka Battery Materials Tbk

**Hak Cipta Dilindungi Undang-Undang**

1. Dilarang mengutip sebagian atau seluruh karya tulis ini tanpa mencantumkan dan menyebutkan sumber:
  - a. Pengutipan hanya untuk kepentingan pendidikan, penelitian, penulisan karya ilmiah, penyusunan laporan, penulisan kritik atau tinjauan suatu masalah.
  - b. Pengutipan tidak merugikan kepentingan yang wajar UIN Suska Riau.
2. Dilarang mengumumkan dan memperbanyak sebagian atau seluruh karya tulis ini dalam bentuk apapun tanpa izin UIN Suska Riau.

64.	MDKA	PT. Merdeka Copper Golde Tbk
65.	MDKI	PT. Emdeki Utama Tbk
66.	MOLI	PT. Madusari Murni Indah Tbk
67.	NCKL	PT. Trimega Bangunan Persada Tbk
68.	NICL	PT. Pam Mineral Tbk
69.	NIKL	PT. Pelat Timah Nusantara Tbk
70.	NPGF	PT. Nusa Palapa Gemilang Tbk
71.	OBMD	PT. OBM Drilchem Tbk
72.	OKAS	PT. Ancora Indonesia Resource Tbk
73.	OPMS	PT. Optima Prima Metal Sinergi Tbk
74.	PACK	PT. Solusi Kemasan Digital Tbk
75.	PBID	PT. Panca Budi Idaman Tbk
76.	PDPP	PT. Primadaya Plastindo Tbk
77.	PICO	PT. Pelangi Indah Canindo Tbk
78.	PNGO	PT. Pinago Utama Tbk
79.	PPRI	PT. Paperocks Indonesia Tbk
80.	PSAB	PT. J Resources Asia Pasifik Tbk
81.	PURE	PT. Trinitan Metals And Minerals Tbk
82.	SAMF	PT. Araswati Anugrah Makmur Tbk
83.	SBMA	PT. Surya Bitu Murni Acetylene Tbk
84.	SIMA	PT. Siwarni Makmur Tbk
85.	SMBR	PT. Semen Baturaja Tbk

#### Hak Cipta Dilindungi Undang-Undang

1. Diarang mengutip sebagian atau seluruh karya tulis ini tanpa mencantumkan dan menyebutkan sumber:
  - a. Pengutipan hanya untuk kepentingan pendidikan, penelitian, penulisan karya ilmiah, penyusunan laporan, penulisan kritik atau tinjauan suatu masalah.
  - b. Pengutipan tidak merugikan kepentingan yang wajar UIN Suska Riau.
2. Diarang mengumumkan dan memperbanyak sebagian atau seluruh karya tulis ini dalam bentuk apapun tanpa izin UIN Suska Riau.

86.	SMCB	PT. Solusi Bangun Indonesia Tbk
87.	SMGR	PT. Semen Indonesia (Perseto) Tbk
88.	SMKL	PT. Satyamitra Kemas Lestari Tbl
89.	SPMA	PT. Suparma Tbk
90.	SQMI	PT. Wilton Makmur Indonesia Tbk
91.	SRSN	PT. Indo Acidatama Tbk
92.	SULI	PT. SLJ Global Tbk
93.	SWAT	PT. Sriwihana Adityakarta Tbk
94.	TALF	PT. Tunas Alfin Tbk
95.	TBMS	PT. Tembaga Mulia Semanan Tbk
96.	TDPM	PT. Trindomain Performance Materials Tbk
97.	TINS	PT. Timah Tbk
98.	TIRT	PT. Tirta Mahakam Resources Tbk
99.	TKIM	PT. Pabrik Kerta Tjiwi Kimia Tbk
100.	TPIA	PT. Chandra Asri Petrochemical Tbk
101.	TRST	PT. Trias Sentosa Tbk
102.	UNIC	PT. Unggul Indah Cahaya Tbk

**Hak Cipta Dilindungi Undang-Undang**

1. Dilarang mengutip sebagian atau seluruh karya tulis ini tanpa mencantumkan dan menyebutkan sumber:

- Pengutipan hanya untuk kepentingan pendidikan, penelitian, penulisan karya ilmiah, penyusunan laporan, penulisan kritik atau tinjauan suatu masalah.
- Pengutipan tidak merugikan kepentingan yang wajar UIN Suska Riau.

2. Dilarang mengumumkan dan memperbanyak sebagian atau seluruh karya tulis ini dalam bentuk apapun tanpa izin UIN Suska Riau.

**Lampiran 2 : Perusahaan Basic Materials Yang Tidak Menerbitkan Corporate Social Responsibility dan Tidak Memiliki Laporan Keuangan yang Lengkap Tahun 2022-2024**

No	Kode	Nama Perusahaan
1.	AGII	PT. Samator Indo Gas Tbk
2.	ALMI	PT. Alumindo Light Metal Industry Tbk
3.	ALKA	PT. Alakasa Industrindo Tbk
4.	AMMN	PT. Amman Mineral Internasional Tbk
5.	ANTM	PT. Aneka Tambang Tbk
6.	ARCI	PT. Archi Indonesia Tbk
7.	AVIA	PT. Avia Avian Tbk
8.	BEBS	PT. Berkah Beton Saday Tbk
9.	BMSR	PT. Bintang Mitra Semestaraya Tbk
10.	BRMS	PT. Bintang Mitra Semestaraya Tbk
11.	BRPT	PT. Berito Pacific Tbk
12.	CITA	PT. Cita Mineral Investindo Tbk
13.	CLPI	PT. Colorpark Indonesia Tbk
14.	CHEM	PT. Chemstar Indonesia Tbk
15.	DPNS	PT. Duta Pertiwi Nusantara Tbk
16.	EKAD	PT. Ekaadharma International Tbk
17.	ESSA	PT. Essa Industries Indonesia Tbk
18.	IGAR	PT. Champio Pacific Indonesia Tbk
19.	INTD	PT. Inter Delta Tbk
20.	INTP	PT. Indocement Tunggul Prakarsa Tbk
21.	IPOL	PT. Indopoly Swakarda Industry Tbk
22.	ISSP	PT. Steel Pipe Industry Of Indonesia Tbk
23.	FAWS	PT. Fajar Surya Wisesa Tbk
24.	FWCT	PT. Wijaya Cahaya Timber Tbk
25.	HKMU	PT. Hk Metals Uatam Tbk
26.	IFII	PT. Indonesia Fibreboard Industry Tbk
27.	IFSH	PT. Ifishdeco Tbk
28.	KAYU	PT. Darmi Bersaudara Tbk
29.	KBRI	PT. Kertas Basuki Rachmat Indnesia Tbk
30.	KKES	PT. Kusuma Kemindo Sentosa Tbk
31.	KMTR	PT. Kirana Megatara Tbk
32.	LMSH	PT. Lionmesh Prima Tbk
33.	MBMA	PT. Merdeka Battery Materials Tbk
34.	MDKA	PT. Merdeka Copper Golde Tbk
35.	NCKL	PT. Trimega Bangunan Persada Tbk
36.	NICL	PT. Pam Mineral Tbk
37.	NIKL	PT. Pelat Timah Nusantara Tbk
38.	PBIP	PT. Panca Budi Idaman Tbk
39.	PDPP	PT. Primadaya Plastindo Tbk
40.	PURE	PT. Trinitan Metals And Minerals Tbk



#### Hak Cipta Dilindungi Undang-Undang

1. Dilarang mengutip sebagian atau seluruh karya tulis ini tanpa mencantumkan dan menyebutkan sumber:
  - a. Pengutipan hanya untuk kepentingan pendidikan, penelitian, penulisan karya ilmiah, penyusunan laporan, penulisan kritik atau tinjauan suatu masalah.
  - b. Pengutipan tidak merugikan kepentingan yang wajar UIN Suska Riau.
2. Dilarang mengumumkan dan memperbanyak sebagian atau seluruh karya tulis ini dalam bentuk apapun tanpa izin UIN Suska Riau.

41.	PPRI	PT. Paperocks Indonesia Tbk
42.	SBMA	PT. Surya Bitu Murni Acetylene Tbk
43.	SIMA	PT. Siwarni Makmur Tbk
44.	SMBR	PT. Semen Baturaja Tbk
45.	SMCR	PT. Solusi Bangun Indonesia Tbk
46.	SMGR	PT. Semen Indonesia (Persero) Tbk
47.	SPMA	PT. Suparma Tbk
48.	SRSN	PT. Indo Acidatama Tbk
49.	TALF	PT. Tunas Alfin Tbk
50.	TINS	PT. Timah Tbk
51.	TKIM	PT. Pabrik Kertas Tjiwi Kimias Tbk
52.	TPIA	PT. Chandra Asri Petrochemical Tbk
53.	UNIC	PT. Unggul Indah Cahaya Tbk

### Lampiran 3 : Perusahaan Basic Materials Yang Mengalami Kerugian Pada Tahun 2022-2024

NO	KODE	Nama Perusahaan
1.	ADMG	PT. Polychem Indonesia Tbk
2.	AKPI	PT. Argha Karya Prima Industri Tbk
3.	ALDO	PT. Alkindo Naratama Tbl
4.	WSBP	PT. Waskita Beton Precast Tbk
5.	YPAS	PT. Yanaprima Hastapersada Tbk
6.	ZINC	PT. Kapuas Prima Coal Tbk
7.	AYLS	PT. Agra Yasa Lestari Tbk
8.	BAJA	PT. Saranacentral Bajata Tbk
9.	BRNA	PT. Berlina Tbk
10.	CMNT	PT. Cemindo Gemilang Tbk
11.	CTBN	PT. Citra Tubindo Tbk
12.	DKFT	PT. Central Omega Resources Tbk
13.	EPAC	PT. Megalestari Epack Sentosaraya Tbk
14.	ETWA	PT. Eterindo Wahanatam Tbk
15.	FPNI	PT. Lotte Chemical Titan Tbk
16.	GDST	PT. Gunawan Dianjaya Steel Tbk
17.	INAI	PT. Indal Aluminium Industrty Tbk
18.	INCF	PT. Indo Komoditi Korpora Tbk
19.	INRU	PT. Toba Pulp Lestari Tbk
20.	JKSW	PT. Jakarta Kyoei Steel Works Tbk
21.	KRAS	PT. Krakatau Seteel (Persero) Tbk
22.	LMSH	PT. Lionmesh Prima Tbk
23.	NPGF	PT. Nusa Palapa Gemilang Tbk
24.	OKAS	PT. Ancora Indonesia Resource Tbk
25.	OPMS	PT. Optima Prima Metal Sinergi Tbk
26.	PACK	PT. Solusi Kemasan Digital Tbk
27.	PICO	PT. Pelangi Indah Canindo Tbk
28.	PSAB	PT. J Resources Asia Pasifik Tbk
29.	SQMI	PT. Wilton Makmur Indonesia Tbk
30.	SULI	PT. SLJ Global Tbk
31.	SWAT	PT. Sriwihana Adityakarta Tbk
32.	TDPM	PT. Trindomain Performance Materials Tbk
33.	TIRT	PT. Tirta Mahakam Resources Tbk
34.	TRST	PT. Trias Sentosa Tbk

#### Hak Cipta Dilindungi Undang-Undang

1. Diarang mengutip sebagian atau seluruh karya tulis ini tanpa mencantumkan dan menyebutkan sumber:
  - a. Pengutipan hanya untuk kepentingan pendidikan, penelitian, penulisan karya ilmiah, penyusunan laporan, penulisan kritik atau tinjauan suatu masalah.
  - b. Pengutipan tidak merugikan kepentingan yang wajar UIN Suska Riau.
2. Diarang mengumumkan dan memperbanyak sebagian atau seluruh karya tulis ini dalam bentuk apapun tanpa izin UIN Suska Riau.

#### Lampiran 4 : Indikator *Corporate Social Responsibility* Berdasarkan GRI 4.0

<b>Kategori Ekonomi</b>	
EC1	Nilai ekonomi langsung yang dihasilkan dan didistribusikan
EC2	Implikasi finansial dan risiko serta peluang lainnya kepada kegiatan organisasi karena perubahan iklim
EC3	Cakupan kewajiban organisasi atas program imbalan pasti
EC4	Bantuan finansial yang diterima dari pemerintah
EC5	Rasio upah standar pegawai pemula (entry level) menurut gender dibandingkan dengan upah minimum regional di lokasi-lokasi operasional yang signifikan
EC6	Perbandingan manajemen senior yang dipekerjakan dari masyarakat lokal di lokasi operasi yang signifikan
EC7	Pembangunan dan dampak dari investasi infrastruktur dan jasa yang diberikan
EC8	Dampak ekonomi tidak langsung yang signifikan, termasuk besarnya dampak
EC9	Perbandingan pembelian dari pemasok lokal di lokasi operasional yang signifikan
<b>Kategori Lingkungan</b>	
EN1	Bahan yang digunakan berdasarkan berat atau volume
EN2	Persentase bahan yang digunakan yang merupakan bahan input daur ulang
EN3	Konsumsi energi dalam organisasi
EN4	Konsumsi energi di luar organisasi
EN5	Intensitas energi
EN6	Pengurangan konsumsi energi
EN7	Pengurangan kebutuhan energi pada produk dan jasa
EN8	Total pengambilan air berdasarkan sumber
EN9	Sumber air yang secara signifikan dipengaruhi oleh pengambilan air
EN10	Persentase dan total volume air yang didaur ulang dan digunakan kembali
EN11	Lokasi-lokasi operasional yang dimiliki, disewa, dikelola di dalam, atau yang berdekatan dengan, kawasan lindung dan kawasan dengan nilai keanekaragaman hayati tinggi di luar kawasan lindung
EN12	Uraian dampak signifikan kegiatan, produk, dan jasa terhadap keanekaragaman hayati di kawasan lindung dan kawasan dengan nilai keanekaragaman hayati tinggi di luar kawasan lindung
EN13	Habitat yang dilindungi dan dipulihkan
EN14	Jumlah total spesies dalam iucn red list dan spesies dalam daftar spesies yang dilindungi nasional dengan habitat di tempat yang dipengaruhi operasional, berdasarkan tingkat risiko kepunahan
EN15	Emisi Gas Rumah Kaca (GRK) langsung (cakupan 1)
EN16	Emisi Gas Rumah Kaca (GRK) energi tidak langsung (cakupan 2)
EN17	Emisi Gas Rumah Kaca (GRK) tidak langsung lainnya (cakupan 3)

#### Hak Cipta Dilindungi Undang-Undang

1. Dilarang mengutip sebagian atau seluruh karya tulis ini tanpa mencantumkan dan menyebutkan sumber:
  - a. Pengutipan hanya untuk kepentingan pendidikan, penelitian, penulisan karya ilmiah, penyusunan laporan, penulisan kritik atau tinjauan suatu masalah.
  - b. Pengutipan tidak merugikan kepentingan yang wajar UIN Suska Riau.
2. Dilarang mengumumkan dan memperbanyak sebagian atau seluruh karya tulis ini dalam bentuk apapun tanpa izin UIN Suska Riau.



#### Hak Cipta Dilindungi Undang-Undang

1. Dilarang mengutip sebagian atau seluruh karya tulis ini tanpa mencantumkan dan menyebutkan sumber:

- Pengutipan hanya untuk kepentingan pendidikan, penelitian, penulisan karya ilmiah, penyusunan laporan, penulisan kritik atau tinjauan suatu masalah.
- Pengutipan tidak merugikan kepentingan yang wajar UIN Suska Riau.

2. Dilarang mengumumkan dan memperbanyak sebagian atau seluruh karya tulis ini dalam bentuk apapun tanpa izin UIN Suska Riau.

EN18	Intensitas emisi Gas Rumah Kaca (GRK)
EN19	Pengurangan emisi Gas Rumah Kaca (GRK)
EN20	Emisi Bahan Perusak Ozon (BPO)
EN21	Nox, sox, dan emisi udara signifikan lainnya
EN22	Total air yang dibuang berdasarkan kualitas dan tujuan
EN23	Bobot total limbah berdasarkan jenis dan metode pembuangan
EN24	Jumlah dan volume total tumpahan signifikan
EN25	Bobot limbah yang dianggap berbahaya menurut ketentuan konvensi basel2 lampiran i, ii, iii, dan viii yang diangkut, diimpor, diekspor, atau diolah, dan persentase limbah yang diangkut untuk pengiriman internasional
EN26	Identitas, ukuran, status lindung, dan nilai keanekaragaman hayati dari badan air dan habitat terkait yang secara signifikan terkena dampak dari air buangan dan limpasan dari organisasi
EN27	Tingkat mitigasi dampak terhadap dampak lingkungan produk dan jasa
EN28	Persentase produk yang terjual dan kemasannya yang direklamasi menurut kategori
EN29	Nilai moneter denda signifikan dan jumlah total sanksi non-moneter karena ketidakpatuhan terhadap undang-undang dan peraturan lingkungan
EN30	Dampak lingkungan signifikan dari pengangkutan produk dan barang lain serta bahan untuk operasional organisasi, dan pengangkutan tenaga kerja
EN31	Total pengeluaran dan investasi perlindungan lingkungan berdasarkan jenis
EN32	Persentase penapisan pemasok baru menggunakan kriteria lingkungan
EN33	Dampak lingkungan negatif signifikan aktual dan potensial dalam rantai pasokan dan tindakan yang diambil
EN34	Jumlah pengaduan tentang dampak lingkungan yang diajukan, ditangani, dan diselesaikan melalui mekanisme pengaduan resmi
<b>Kategori Sosial : Praktik Ketenagakerjaan Dan Kenyamanan Bekerja</b>	
LA1	Jumlah total dan tingkat perekrutan karyawan baru dan turnover karyawan menurut kelompok umur, gender, dan wilayah
LA2	Tunjangan yang diberikan bagi karyawan purnawaktu yang tidak diberikan bagi karyawan sementara atau paruh waktu, berdasarkan lokasi operasi yang signifikan
LA3	Tingkat kembali bekerja dan tingkat retensi setelah cuti melahirkan, menurut gender
LA4	Jangka waktu minimum pemberitahuan mengenai perubahan operasional, termasuk apakah hal tersebut tercantum dalam perjanjian bersama
LA5	Persentase total tenaga kerja yang diwakili dalam komite bersama formal manajemen-pekerja yang membantu mengawasi dan memberikan saran program kesehatan dan keselamatan kerja



#### Hak Cipta Dilindungi Undang-Undang

1. Dilarang mengutip sebagian atau seluruh karya tulis ini tanpa mencantumkan dan menyebutkan sumber:

- Pengutipan hanya untuk kepentingan pendidikan, penelitian, penulisan karya ilmiah, penyusunan laporan, penulisan kritik atau tinjauan suatu masalah.
- Pengutipan tidak merugikan kepentingan yang wajar UIN Suska Riau.

2. Dilarang mengumumkan dan memperbanyak sebagian atau seluruh karya tulis ini dalam bentuk apapun tanpa izin UIN Suska Riau.

LA6	Jenis dan tingkat cedera, penyakit akibat kerja, hari hilang, dan kemangkiran, serta jumlah total kematian akibat kerja, menurut daerah dan gender
LA7	Pekerja yang sering terkena atau berisiko tinggi terkena penyakit yang terkait dengan pekerjaan mereka
LA8	Topik kesehatan dan keselamatan yang tercakup dalam perjanjian formal dengan serikat pekerja
LA9	Jam pelatihan rata-rata per tahun per karyawan menurut gender, dan menurut kategori karyawan
LA10	Program untuk manajemen keterampilan dan pembelajaran seumur hidup yang mendukung keberlanjutan kerja karyawan dan membantu mereka mengelola purna bakti
LA11	Persentase karyawan yang menerima revaluasi kinerja dan pengembangan karier secara reguler, menurut gender dan kategori karyawan
LA12	Komposisi badan tata kelola dan pembagian karyawan per kategori karyawan menurut gender, kelompok usia, keanggotaan kelompok minoritas, dan indikator keberagaman lainnya
LA13	Rasio gaji pokok dan remunerasi bagi perempuan terhadap laki-laki menurut kategori karyawan, berdasarkan lokasi operasional yang signifikan
LA14	Persentase penapisan pemasok baru menggunakan kriteria praktik ketenagakerjaan
LA15	Dampak negatif aktual dan potensial yang signifikan terhadap praktik ketenagakerjaan dalam rantai pasokan dan tindakan yang diambil
LA16	Jumlah pengaduan tentang praktik ketenagakerjaan yang diajukan, ditangani, dan diselesaikan melalui mekanisme pengaduan resmi
<b>Kategori Sosial: Hak Asasi Manusia</b>	
HR1	Jumlah total dan persentase perjanjian dan kontrak investasi yang signifikan yang menyertakan klausul terkait Hak Asasi Manusia atau penapisan berdasarkan hak asasi manusia
HR2	Jumlah waktu pelatihan karyawan tentang kebijakan atau prosedur Hak Asasi Manusia terkait dengan aspek Hak Asasi Manusia yang relevan dengan operasi, termasuk persentase karyawan yang dilatih
HR3	Jumlah total insiden diskriminasi dan tindakan perbaikan yang diambil
HR4	Operasi dan pemasok teridentifikasi yang mungkin melanggar atau berisiko tinggi melanggar hak untuk melaksanakan kebebasan berserikat dan perjanjian kerja bersama, dan tindakan yang diambil untuk mendukung hak-hak tersebut
HR5	Operasi dan pemasok yang diidentifikasi berisiko tinggi melakukan eksploitasi pekerja anak dan tindakan yang diambil untuk berkontribusi dalam penghapusan pekerja anak yang efektif
HR6	Operasi dan pemasok yang diidentifikasi berisiko tinggi melakukan pekerja paksa atau wajib kerja dan tindakan untuk berkontribusi dalam penghapusan segala bentuk pekerja paksa atau wajib kerja

#### Hak Cipta Dilindungi Undang-Undang

1. Diarangi mengutip sebagian atau seluruh karya tulis ini tanpa mencantumkan dan menyebutkan sumber:
  - a. Pengutipan hanya untuk kepentingan pendidikan, penelitian, penulisan karya ilmiah, penyusunan laporan, penulisan kritik atau tinjauan suatu masalah.
  - b. Pengutipan tidak merugikan kepentingan yang wajar UIN Suska Riau.
2. Diarangi mengumumkan dan memperbanyak sebagian atau seluruh karya tulis ini dalam bentuk apapun tanpa izin UIN Suska Riau.

HR7	Persentase petugas pengamanan yang dilatih dalam kebijakan atau prosedur hak asasi manusia di organisasi yang relevan dengan operasi
HR8	Jumlah total insiden pelanggaran yang melibatkan hak-hak masyarakat adat dan tindakan yang diambil
HR9	Jumlah total dan persentase operasi yang telah melakukan revidu atau asesmen dampak hak asasi manusia
HR10	Persentase penapisan pemasok baru menggunakan kriteria Hak Asasi Manusia
HR11	Dampak negatif aktual dan potensial yang signifikan terhadap Hak Asasi Manusia dalam rantai pasokan dan tindakan yang diambil
HR12	Jumlah pengaduan tentang dampak terhadap Hak Asasi Manusia yang diajukan, ditangani, dan diselesaikan melalui mekanisme pengaduan formal
<b>Kategori Sosial: Masyarakat</b>	
SO1	Persentase operasi dengan pelibatan masyarakat lokal, asesmen dampak, dan program pengembangan yang diterapkan
SO2	Operasi dengan dampak negatif aktual dan potensial yang signifikan terhadap masyarakat lokal
SO3	Jumlah total dan persentase operasi yang dinilai terhadap risiko terkait dengan korupsi dan risiko signifikan yang teridentifikasi
SO4	Komunikasi dan pelatihan mengenai kebijakan dan prosedur anti-korupsi
SO5	Insiden korupsi yang terbukti dan tindakan yang diambil
SO6	Nilai total kontribusi politik berdasarkan negara dan penerima/penerima manfaat
SO7	Jumlah total tindakan hukum terkait anti persaingan, anti-trust, serta praktik monopoli dan hasilnya
SO8	Nilai moneter denda yang signifikan dan jumlah total sanksi non moneter atas ketidakpatuhan terhadap undang-undang dan peraturan
SO9	Persentase penapisan pemasok baru menggunakan kriteria dampak terhadap masyarakat
SO10	Dampak negatif aktual dan potensial yang signifikan terhadap masyarakat dalam rantai pasokan dan tindakan yang diambil
SO11	Jumlah pengaduan tentang dampak terhadap masyarakat yang diajukan, ditangani, dan diselesaikan melalui mekanisme pengaduan resmi
<b>Kategori Sosial: Tanggung Jawab Atas Produk</b>	
PR1	Persentase kategori produk dan jasa yang signifikan yang dampaknya terhadap kesehatan dan keselamatan yang dinilai untuk peningkatan
PR2	Total jumlah insiden ketidakpatuhan terhadap peraturan dan koda sukarela terkait dampak kesehatan dan keselamatan dari produk dan jasa sepanjang daur hidup, menurut jenis hasil
PR3	Jenis informasi produk dan jasa yang diharuskan oleh prosedur organisasi terkait dengan informasi dan pelabelan produk dan jasa,

#### Hak Cipta Dilindungi Undang-Undang

1. Dilarang mengutip sebagian atau seluruh karya tulis ini tanpa mencantumkan dan menyebutkan sumber:
  - a. Pengutipan hanya untuk kepentingan pendidikan, penelitian, penulisan karya ilmiah, penyusunan laporan, penulisan kritik atau tinjauan suatu masalah.
  - b. Pengutipan tidak merugikan kepentingan yang wajar UIN Suska Riau.
2. Dilarang mengumumkan dan memperbanyak sebagian atau seluruh karya tulis ini dalam bentuk apapun tanpa izin UIN Suska Riau.

	serta persentase kategori produk dan jasa yang signifikan harus mengikuti persyaratan informasi sejenis
PR4	Jumlah total insiden ketidakpatuhan terhadap peraturan dan koda sukarela terkait dengan informasi dan pelabelan produk dan jasa, menurut jenis hasil
PR5	Hasil survei untuk mengukur kepuasan pelanggan
PR6	Penjualan produk yang dilarang atau disengketakan
PR7	Jumlah total insiden ketidakpatuhan terhadap peraturan dan koda sukarela tentang komunikasi pemasaran, termasuk iklan, promosi, dan sponsor, menurut jenis hasil
PR8	Jumlah total keluhan yang terbukti terkait dengan pelanggaran privasi pelanggan dan hilangnya data pelanggan
PR9	Nilai moneter denda yang signifikan atas ketidakpatuhan terhadap undang undang dan peraturan terkait penyediaan dan penggunaan produk dan jasa



# Hak Cipta Dilindungi Undang-Undang

1. Dilarang mengutip sebagian atau seluruh karya tulis ini tanpa mencantumkan dan menyebutkan sumber:

a. Pengutipan hanya untuk kepentingan pendidikan, penelitian, penulisan karya ilmiah, penyusunan laporan, penulisan kritik atau tinjauan suatu masalah.

b. Pengutipan tidak merugikan kepentingan yang wajar UIN Suska Riau.

2. Dilarang mengumumkan dan memperbanyak sebagian atau seluruh karya tulis ini dalam bentuk apapun tanpa izin UIN Suska Riau.

## Lampiran 5 : Perhitungan Rasio Biaya Lingkungan

No	Kode	Tahun	Biaya Bina Lingkungan	Laba Setelah Pajak	Total
1	APLI	2022	Rp.167,320,000	Rp.46,599,136,683	0.003590624
		2023	Rp. 475,000,000	Rp.50,400,590,817	0.009424493
		2024	Rp. 148,560,000	Rp.16,957,238,704	0.00876086
2	WTON	2022	Rp. 300,000,000	Rp.171,060,047,099	0.00175377
		2023	Rp.1,784,520,171	Rp.19,816,764,969	0.090051034
		2024	Rp.824,000,000	Rp.64,199,505,001	0.01283499
3	BTON	2022	Rp.247,200,000	Rp.39,902,398,961	0.006195116
		2023	Rp.220,600,000	Rp.17,530,452,618	0.012583817
		2024	Rp.279,100,000	Rp.29,612,354,901	0.00942512
4	ESIP	2022	Rp.20,000,000	Rp.916,698,764	0.021817418
		2023	Rp.15,800,000	Rp.877,523,429	0.018005217
		2024	Rp.10,000,000	Rp.879,550,244	0.011369447
5	GGRP	2022	Rp.2,382,000,000	Rp.918,691,941,638	0.002592817
		2023	Rp.2,059,000,000	Rp.584,854,286,154	0.003520535
		2024	Rp.2,764,000,000	Rp.2,000,563,129,500	0.001381611
6	INCI	2022	Rp.20,780,000	Rp.24,502,371,311	0.000848081
		2023	Rp.81,722,050	Rp.17,498,891,902	0.004670127
		2024	Rp.112,119,177	Rp.25,848,073,393	0.004337622
7	INCO	2022	Rp.316,861,636,038	Rp.49,592,105,408,761	0.006389356
		2023	Rp.1,041,153,665,962	Rp.65,577,490,956,014	0.015876693
		2024	Rp.4,574,914,616,644	Rp.15,016,899,781,136	0.304651072
8	INKP	2022	Rp.233,306,461	Rp.13,488,734,722	0.017296393
		2023	Rp.199,632,432	Rp.6,361,011,003	0.031383758



Hak Cipta Dilindungi Undang-Undang

1. Dilarang mengutip sebagian atau seluruh karya tulis ini tanpa mencantumkan dan menyebutkan sumber:
  - a. Pengutipan hanya untuk kepentingan pendidikan, penelitian, penulisan karya ilmiah, penyusunan laporan, penulisan kritik atau tinjauan suatu masalah.
  - b. Pengutipan tidak merugikan kepentingan yang wajar UIN Suska Riau.
2. Dilarang mengumumkan dan memperbanyak sebagian atau seluruh karya tulis ini dalam bentuk apapun tanpa izin UIN Suska Riau.

9	KDSI	2024	Rp.200,824,420	Rp.6,841,155,216	0.029355337
10	KDSI	2022	Rp.152,597,000	Rp.76,150,458,446	0.002003888
		2023	Rp.201,109,500	Rp.79,466,168,302	0.002530756
		2024	Rp.90,000,000	Rp.84,917,579,155	0.001059851
11	MDKI	2022	Rp.132,958,588	Rp.38,417,000,000	0.003460931
		2023	Rp.248,542,435	Rp.48,407,000,000	0.005134432
		2024	Rp.197,187,220	Rp.28,687,000,000	0.006873748
12	MOLI	2022	Rp.231,000,000	Rp.11,310,348,000	0.020423775
		2023	Rp.242,000,000	Rp.94,137,935,000	0.002570696
		2024	Rp.242,000,000	Rp.17,751,696,000	0.0136325
13	OBMD	2022	Rp.248,542,435	Rp.7,989,380,173	0.031109101
		2023	Rp.248,542,435	Rp.24,386,061,269	0.010191988
		2024	Rp.248,542,435	Rp.38,636,325,832	0.006432869
14	PNGO	2022	Rp.1,840,000,000	Rp.173,391,571,265	0.010611819
		2023	Rp.1,320,000,000	Rp.191,664,263,794	0.006887043
		2024	Rp.1,390,000,000	Rp.220,955,227,350	0.006290867
15	SAMF	2022	Rp.72,300,000	Rp.345,992,311,458	0.000208964
		2023	Rp.704,660,227	Rp.420,077,400,658	0.001677453
		2024	Rp.56,684,240	Rp.396,815,358,484	0.000142848
16	SMKL	2022	Rp.34,050,000	Rp.77,086,661,593	0.000441711
		2023	Rp.31,000,000	Rp.11,846,782,996	0.002616744
		2024	Rp.45,000,000	Rp.22,391,171,081	0.002009721
17	TALF	2022	Rp.62,760,400	Rp. 44,313,085,815	0.001416295

	2023	Rp. 223,881,499	Rp. 38,451,208,502	0.00582248 3
	2024	Rp. 263,921,969	Rp. 18,454,156,184	0.01430149 2



#### Hak Cipta Dilindungi Undang-Undang

1. Dilarang mengutip sebagian atau seluruh karya tulis ini tanpa mencantumkan dan menyebutkan sumber:
  - a. Pengutipan hanya untuk kepentingan pendidikan, penelitian, penulisan karya ilmiah, penyusunan laporan, penulisan kritik atau tinjauan suatu masalah.
  - b. Pengutipan tidak merugikan kepentingan yang wajar UIN Suska Riau.
2. Dilarang mengumumkan dan memperbanyak sebagian atau seluruh karya tulis ini dalam bentuk apapun tanpa izin UIN Suska Riau.

Hak Cipta Dilindungi Undang-Undang

1. Dilarang mengutip sebagian atau seluruh karya tulis ini tanpa mencantumkan dan menyebutkan sumber:

- Pengutipan hanya untuk kepentingan pendidikan, penelitian, penulisan karya ilmiah, penyusunan laporan, penulisan kritik atau tinjauan suatu masalah.
- Pengutipan tidak merugikan kepentingan yang wajar UIN Suska Riau.

2. Dilarang mengumumkan dan memperbanyak sebagian atau seluruh karya tulis ini dalam bentuk apapun tanpa izin UIN Suska Riau.

**Lampiran 6: Perhitungan Rasio Kepemilikan Manajerial**

No	Kode	Tahun	Jumlah Saham Manajerial	Total Saham Beredar	Total
1	APLI	2022	Rp. 388,333,748	Rp.1,362,671,400	0.284979745
		2023	Rp. 388,333,748	Rp.1,362,671,400	0.284979745
		2024	Rp. 388,333,748	Rp.1,362,671,400	0.284979745
2	WTON	2022	Rp. 33,541,600	Rp. 8,715,466,600	0.003848515
		2023	Rp.15,862,600	Rp.8,715,466,600	0.001820052
		2024	Rp.17,555,500	Rp.8,715,466,600	0.002014293
3	BTON	2022	Rp.69,000,000	Rp.720,000,000	0.095833333
		2023	Rp.81,004,000	Rp.720,000,000	0.112505556
		2024	Rp.586,500,000	Rp.720,000,000	0.814583333
4	ESIP	2022	Rp.352,581,862	Rp.1,109,937,083	0.317659323
		2023	Rp.352,581,862	Rp.1,462,535,709	0.241075729
		2024	Rp.354,280,462	Rp.1,109,953,847	0.319184859
5	GGRP	2022	Rp.2,380,000,000,000	Rp.190,524,058,325,767	0.012491861
		2023	Rp.2,100,000,000,000	Rp.187,253,986,763,377	0.011214714
		2024	Rp.2,800,000,000,000	Rp.195,283,829,155,468	0.014338105
6	INCI	2022	Rp.71,317,526	Rp.196,121,237	0.363639997
		2023	Rp.75,512,673	Rp.207,656,617	0.363642026
		2024	Rp.74,769,803	207,656,617	0.360064630
7	INCO	2022	Rp.316,861,636,038	Rp.156,308,544,404,320	0.002027155
		2023	Rp.1,041,153,665,962	Rp.153,625,732,949,920	0.006777209
		2024	Rp.457,489,976,644	Rp.160,213,525,521,280	0.002855502

### Hak Cipta Dilindungi Undang-Undang

1. Dilarang mengutip sebagian atau seluruh karya tulis ini tanpa mencantumkan dan menyebutkan sumber:

- Pengutipan hanya untuk kepentingan pendidikan, penelitian, penulisan karya ilmiah, penyusunan laporan, penulisan kritik atau tinjauan suatu masalah.
- Pengutipan tidak merugikan kepentingan yang wajar UIN Suska Riau.

2. Dilarang mengumumkan dan memperbanyak sebagian atau seluruh karya tulis ini dalam bentuk apapun tanpa izin UIN Suska Riau.

8	INKP	2022	Rp.7,263,081,355	Rp.5,470,982,941,000	0.00132756 4
		2023	Rp.2,832,176,902	Rp.5,470,982,941,000	0.00051767 2
		2024	Rp.1,433,213,988	Rp.5,470,982,941,000	0.00026196 6
9	KDSI	2022	Rp.22,572,000	Rp.405,000,000	0.05573333 3
		2023	Rp.22,572,000	Rp.405,000,000	0.05573333 3
		2024	Rp.90,288,000	Rp.1,620,000,000	0.05573333 3
10	MDKI	2022	Rp.148,500,001	Rp.2,530,150,002	0.05869217 3
		2023	Rp. 150,491,501	2,530,150,002	0.05947928 0
		2024	Rp.150,800,001	Rp.2,530,150,002	0.05960121 0
11	MOLI	2022	Rp.596,447,894	Rp.2,724,036,581	0.21895737 3
		2023	Rp.596,404,214	Rp.2,724,036,581	0.21894133 8
		2024	Rp.596,404,214	Rp.2,724,036,581	0.21894133 8
12	OBM D	2022	Rp.138,400,000	Rp.805,992,931	0.17171366 5
		2023	Rp.138,400,000	Rp.805,992,931	0.17171366 5
		2024	Rp.138,400,000	Rp.805,992,931	0.17171366 5
13	PNGO	2022	Rp.329,767,200	Rp.781,250,000	0.42210201 6
		2023	Rp.329,972,000	Rp.781,250,000	0.42236416 0
		2024	Rp.329,972,000	Rp.781,250,000	0.42236416 0
14	SAMF	2022	Rp.461,970,000	Rp.5,125,000,000	0.09014048 8
		2023	Rp.461,970,000	Rp.5,125,000,000	0.09014048 8
		2024	Rp.923,940,000	Rp.10,250,000,000	0.09014048 8
15	SMKL	2022	Rp.41,984,700	Rp.3,148,085,290	0.04510192 3
		2023	Rp.141,984,700	Rp.3,148,085,290	0.04510192 3



**Hak Cipta Dilindungi Undang-Undang**

1. Dilarang mengutip sebagian atau seluruh karya tulis ini tanpa mencantumkan dan menyebutkan sumber:
  - a. Pengutipan hanya untuk kepentingan pendidikan, penelitian, penulisan karya ilmiah, penyusunan laporan, penulisan kritik atau tinjauan suatu masalah.
  - b. Pengutipan tidak merugikan kepentingan yang wajar UIN Suska Riau.
2. Dilarang mengumumkan dan memperbanyak sebagian atau seluruh karya tulis ini dalam bentuk apapun tanpa izin UIN Suska Riau.

		2024	Rp.141,984,700	Rp.3,148,085,290	0.04510192 3
16	TALF	2022	Rp.83,700,000	Rp.1,353,435,000	0.06184264 5
		2023	Rp.2,730,300	Rp.1,353,435,001	0.00201731 2
		2024	Rp.2,730,300	Rp.1,353,435,002	0.00201731 2



## Lampiran 7: Perhitungan Rasio Kinerja Keuangan

No	Kode	Tahun	Lab a Setelah Pajak	Total Aset	ROA
1	APLI	2022	Rp. 46,599,136,683	Rp.468,541,883,266	0.099455648
		2023	Rp.50,400,590,817	Rp.490,506,911,907	0.102752050
		2024	Rp.16,957,238,704	Rp.464,607,373,995	0.036497997
2	WTON	2022	Rp.171,060,047,099	Rp.9,447,528,704,261	0.018106327
		2023	Rp.19,816,764,969	Rp.7,631,670,664,176	0.002596648
		2024	Rp.64,199,505,001	Rp.7,194,688,328,878	0.008923181
3	BTON	2022	Rp.39,902,398,961	Rp.344,552,996,651	0.115809177
		2023	Rp.17,530,452,618	Rp.361,613,066,667	0.048478482
		2024	Rp.29,612,354,901	Rp.396,703,729,801	0.074646021
4	ESIP	2022	Rp.916,698,764	Rp.98,498,235,572	0.009306753
		2023	Rp.877,523,429	Rp.100,614,252,263	0.008721661
		2024	Rp.879,550,244	Rp.101,581,124,328	0.008658599
5	GGRP	2022	Rp.918,691,941,638	Rp.18,662,040,112,705	0.049227841
		2023	Rp.584,854,286,154	Rp.18,994,988,705,634	0.030789925
		2024	Rp.2,000,563,129,500	Rp.12,781,965,185,452	0.156514519
6	INCI	2022	Rp.24,502,371,311	Rp.496,010,534,463	0.049398893
		2023	Rp.17,498,891,902	Rp.492,567,875,766	0.035525849
		2024	Rp.25,848,073,393	Rp.518,498,732,033	0.049851758
7	INCO	2022	Rp.3,152,508,131	Rp.41,814,822,796	0.075392120
		2023	Rp.4,241,477,974	Rp.45,238,870,539	0.093757380
		2024	Rp.931,338,364	Rp.51,218,337,472	0.018183690

### Hak Cipta Dilindungi Undang-Undang

1. Diarangi mengutip sebagian atau seluruh karya tulis ini tanpa mencantumkan dan menyebutkan sumber:
  - a. Pengutipan hanya untuk kepentingan pendidikan, penelitian, penulisan karya ilmiah, penyusunan laporan, penulisan kritik atau tinjauan suatu masalah.
  - b. Pengutipan tidak merugikan kepentingan yang wajar UIN Suska Riau.
2. Diarangi mengumumkan dan memperbanyak sebagian atau seluruh karya tulis ini dalam bentuk apapun tanpa izin UIN Suska Riau.

### Hak Cipta Dilindungi Undang-Undang

1. Diarang mengutip sebagian atau seluruh karya tulis ini tanpa mencantumkan dan menyebutkan sumber:
  - a. Pengutipan hanya untuk kepentingan pendidikan, penelitian, penulisan karya ilmiah, penyusunan laporan, penulisan kritik atau tinjauan suatu masalah.
  - b. Pengutipan tidak merugikan kepentingan yang wajar UIN Suska Riau.
2. Diarang mengumumkan dan memperbanyak sebagian atau seluruh karya tulis ini dalam bentuk apapun tanpa izin UIN Suska Riau.

8	INKP	2022	Rp.13,488,734,722	Rp.151,658,182,051	0.08894168 8
		2023	Rp.6,361,011,003	Rp.156,544,758,618	0.04063381 7
		2024	Rp.6,841,155,216	Rp.189,893,186,448	0.03602633 3
9	KDSI	2022	Rp.76,150,458,446	Rp.1,289,211,450,108	0.05906747 0
		2023	Rp.79,466,168,302	Rp.1,128,518,916,364	0.07041633 7
		2024	Rp.84,917,579,155	Rp.1,132,009,903,123	0.07501487 3
10	MDKI	2022	Rp.38,417,000,000	Rp.1,045,929,000,000	0.03673002 7
		2023	Rp.48,407,000,000	Rp.1,064,546,000,000	0.04547196 6
		2024	Rp.28,687,000,000	Rp.1,039,991,000,000	0.02758389 3
11	MOLI	2022	Rp.11,310,348,000	Rp.2,182,945,756,000	0.00518123 2
		2023	Rp.94,137,935,000	Rp.2,019,929,220,000	0.04660457 1
		2024	Rp.17,751,696,000	Rp.1,932,495,722,000	0.00918589 1
12	OBMD	2022	Rp.7,989,380,173	Rp.130,535,594,202	0.06120461 0
		2023	Rp.24,386,061,269	Rp.176,142,742,412	0.13844488 2
		2024	Rp.38,636,325,832	Rp.204,853,608,769	0.18860456 5
13	PNGO	2022	Rp.173,391,571,265	Rp.1,550,623,971,085	0.11182051 5
		2023	Rp.191,664,263,794	Rp.1,489,149,097,101	0.12870723 6
		2024	Rp.220,955,227,350	Rp.1,763,677,465,138	0.12528097 2
14	SAMF	2022	Rp.345,992,311,458	Rp.3,097,781,579,099	0.11169035 1
		2023	Rp.420,077,400,658	Rp.2,793,664,505,857	0.15036787 7
		2024	Rp.396,815,358,484	Rp.2,788,361,965,167	0.14231127 9
15	SMKL	2022	Rp. 77,086,661,593	Rp.2,024,398,917,353	0.03807879 0
		2023	Rp.11,846,782,996	Rp.1,890,946,951,343	0.00626500 0

**Hak Cipta Dilindungi Undang-Undang**

1. Dilarang mengutip sebagian atau seluruh karya tulis ini tanpa mencantumkan dan menyebutkan sumber:
  - a. Pengutipan hanya untuk kepentingan pendidikan, penelitian, penulisan karya ilmiah, penyusunan laporan, penulisan kritik atau tinjauan suatu masalah.
  - b. Pengutipan tidak merugikan kepentingan yang wajar UIN Suska Riau.
2. Dilarang mengumumkan dan memperbanyak sebagian atau seluruh karya tulis ini dalam bentuk apapun tanpa izin UIN Suska Riau.

16	TALF	2024	Rp.22,391,171,081	Rp.2,056,611,243,816	0.01088741 1
		2022	Rp.44,313,085,815	Rp.1,797,280,792,145	0.02465562 8
		2023	Rp.38,451,208,502	Rp.1,733,867,453,375	0.02217655 6
		2024	Rp.18,454,156,184	Rp.1,835,883,981,058	0.01005191 9





Year	2022	2021	2020	2019	2018	2017	2016	2015	2014	2013	2012	2011	2010	2009	2008	2007	2006	2005	2004	2003	2002	2001	2000	1999	1998	1997	1996	1995	1994	1993	1992	1991	1990	1989	1988	1987	1986	1985	1984	1983	1982	1981	1980	1979	1978	1977	1976	1975	1974	1973	1972	1971	1970	1969	1968	1967	1966	1965	1964	1963	1962	1961	1960	1959	1958	1957	1956	1955	1954	1953	1952	1951	1950	1949	1948	1947	1946	1945	1944	1943	1942	1941	1940	1939	1938	1937	1936	1935	1934	1933	1932	1931	1930	1929	1928	1927	1926	1925	1924	1923	1922	1921	1920	1919	1918	1917	1916	1915	1914	1913	1912	1911	1910	1909	1908	1907	1906	1905	1904	1903	1902	1901	1900	1899	1898	1897	1896	1895	1894	1893	1892	1891	1890	1889	1888	1887	1886	1885	1884	1883	1882	1881	1880	1879	1878	1877	1876	1875	1874	1873	1872	1871	1870	1869	1868	1867	1866	1865	1864	1863	1862	1861	1860	1859	1858	1857	1856	1855	1854	1853	1852	1851	1850	1849	1848	1847	1846	1845	1844	1843	1842	1841	1840	1839	1838	1837	1836	1835	1834	1833	1832	1831	1830	1829	1828	1827	1826	1825	1824	1823	1822	1821	1820	1819	1818	1817	1816	1815	1814	1813	1812	1811	1810	1809	1808	1807	1806	1805	1804	1803	1802	1801	1800	1799	1798	1797	1796	1795	1794	1793	1792	1791	1790	1789	1788	1787	1786	1785	1784	1783	1782	1781	1780	1779	1778	1777	1776	1775	1774	1773	1772	1771	1770	1769	1768	1767	1766	1765	1764	1763	1762	1761	1760	1759	1758	1757	1756	1755	1754	1753	1752	1751	1750	1749	1748	1747	1746	1745	1744	1743	1742	1741	1740	1739	1738	1737	1736	1735	1734	1733	1732	1731	1730	1729	1728	1727	1726	1725	1724	1723	1722	1721	1720	1719	1718	1717	1716	1715	1714	1713	1712	1711	1710	1709	1708	1707	1706	1705	1704	1703	1702	1701	1700	1699	1698	1697	1696	1695	1694	1693	1692	1691	1690	1689	1688	1687	1686	1685	1684	1683	1682	1681	1680	1679	1678	1677	1676	1675	1674	1673	1672	1671	1670	1669	1668	1667	1666	1665	1664	1663	1662	1661	1660	1659	1658	1657	1656	1655	1654	1653	1652	1651	1650	1649	1648	1647	1646	1645	1644	1643	1642	1641	1640	1639	1638	1637	1636	1635	1634	1633	1632	1631	1630	1629	1628	1627	1626	1625	1624	1623	1622	1621	1620	1619	1618	1617	1616	1615</
------	------	------	------	------	------	------	------	------	------	------	------	------	------	------	------	------	------	------	------	------	------	------	------	------	------	------	------	------	------	------	------	------	------	------	------	------	------	------	------	------	------	------	------	------	------	------	------	------	------	------	------	------	------	------	------	------	------	------	------	------	------	------	------	------	------	------	------	------	------	------	------	------	------	------	------	------	------	------	------	------	------	------	------	------	------	------	------	------	------	------	------	------	------	------	------	------	------	------	------	------	------	------	------	------	------	------	------	------	------	------	------	------	------	------	------	------	------	------	------	------	------	------	------	------	------	------	------	------	------	------	------	------	------	------	------	------	------	------	------	------	------	------	------	------	------	------	------	------	------	------	------	------	------	------	------	------	------	------	------	------	------	------	------	------	------	------	------	------	------	------	------	------	------	------	------	------	------	------	------	------	------	------	------	------	------	------	------	------	------	------	------	------	------	------	------	------	------	------	------	------	------	------	------	------	------	------	------	------	------	------	------	------	------	------	------	------	------	------	------	------	------	------	------	------	------	------	------	------	------	------	------	------	------	------	------	------	------	------	------	------	------	------	------	------	------	------	------	------	------	------	------	------	------	------	------	------	------	------	------	------	------	------	------	------	------	------	------	------	------	------	------	------	------	------	------	------	------	------	------	------	------	------	------	------	------	------	------	------	------	------	------	------	------	------	------	------	------	------	------	------	------	------	------	------	------	------	------	------	------	------	------	------	------	------	------	------	------	------	------	------	------	------	------	------	------	------	------	------	------	------	------	------	------	------	------	------	------	------	------	------	------	------	------	------	------	------	------	------	------	------	------	------	------	------	------	------	------	------	------	------	------	------	------	------	------	------	------	------	------	------	------	------	------	------	------	------	------	------	------	------	------	------	------	------	------	------	------	------	------	------	------	------	------	------	------	------	------	------	------	------	------	------	------	------	------	------	------	--------

State Islamic University

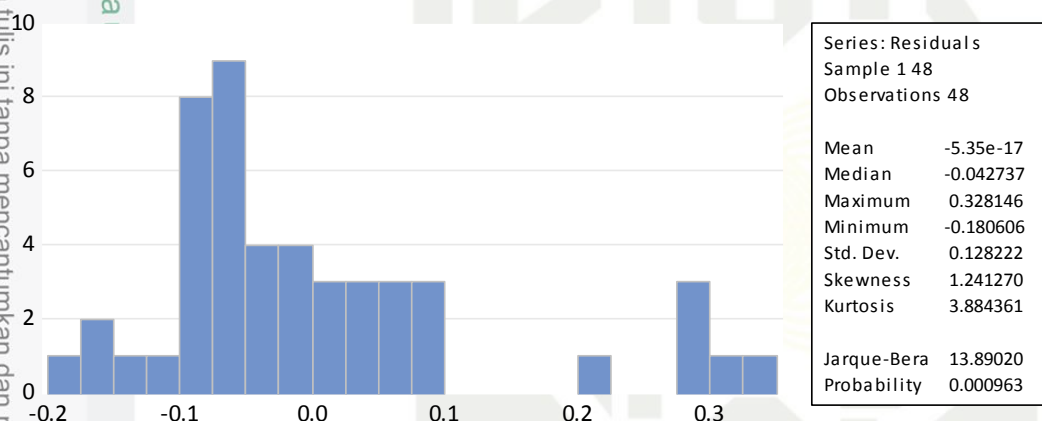
D
D
D
D
D
D
D
D
D
02
1758
0.2

[illegible]

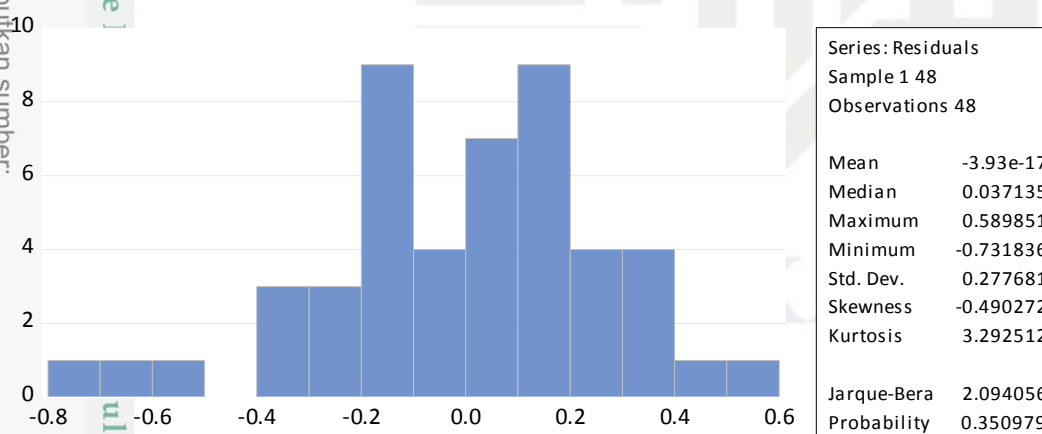
## Lampiran 9 : Hasil Uji Statistik Deskriptif

	CSR	BIAYA_LING...	KEPEMILIK...	KINERJA_K...
Mean	0.348443	0.016374	0.149125	0.060500
Median	0.296703	0.006340	0.075992	0.047542
Maximum	0.703297	0.304651	0.814583	0.188605
Minimum	0.153846	0.000143	0.000262	0.002597
Std. Dev.	0.145803	0.044814	0.168761	0.048318
Skewness	1.468252	5.804838	1.575157	0.782238
Kurtosis	4.349075	37.37348	6.131018	2.640803
Jarque-Bera	20.88612	2632.641	39.45550	5.153222
Probability	0.000029	0.000000	0.000000	0.076031
Sum	16.72527	0.785967	7.158011	2.904000
Sum Sq. Dev.	0.999145	0.094388	1.338565	0.109727
Observations	48	48	48	48

## Lampiran 10 : Lampiran Hasil Uji Normalitas Sebelum Ditransformasi



## Lampiran 11 : Lampiran Hasil Uji Normalitas Setelah Transformasi



## Lampiran 12 : Hasil Uji Multikolinearitas

Variance Inflation Factors

Date: 06/28/25 Time: 06:46

Sample: 1 48

Included observations: 48

Variable	Coefficient Variance	Uncentered VIF	Centered VIF
C	0.072189	42.07044	NA
LNBIAYA_LINGKUNGA N	0.001071	17.93403	1.218409
LNKEPEMILIKAN_MAN AJERIAL	0.000446	3.544341	1.099670
LNKINERJA_KEUANGA N	0.001885	12.64246	1.194331

## Lampiran 13 : Hasil Uji Heterokedastisitas

Heteroskedasticity Test: Glejser

Null hypothesis: Homoskedasticity

F-statistic	1.332572	Prob. F(3,44)	0.2759
Obs*R-squared	3.997907	Prob. Chi-Square(3)	0.2617
Scaled explained SS	3.589155	Prob. Chi-Square(3)	0.3094

## Lampiran 14 : Hasil Uji Chow

Redundant Fixed Effects Tests

Equation: Untitled

Test cross-section fixed effects

Effects Test	Statistic	d.f.	Prob.
Cross-section F	21.891792	(15,29)	0.0000
Cross-section Chi-square	120.551763	15	0.0000

## Lampiran 15 : Hasil Uji Hausman

Correlated Random Effects - Hausman Test

Equation: Untitled

Test cross-section random effects

Test Summary	Chi-Sq. Statistic	Chi-Sq. d.f.	Prob.
Cross-section random	5.871914	3	0.1180

## Lampiran 16 : Hasil Uji Lm

Lagrange multiplier (LM) test for panel data

Date: 06/28/25 Time: 06:06

Sample: 2022 2024

Total panel observations: 48

Probability in ()

Null (no rand. effect)	Cross-section	Period	Both
Alternative	One-sided	One-sided	
Breusch-Pagan	31.64289 (0.0000)	0.903103 (0.3420)	32.54600 (0.0000)
Honda	5.625202 (0.0000)	-0.950317 (0.8290)	3.305642 (0.0005)
King-Wu	5.625202 (0.0000)	-0.950317 (0.8290)	1.036760 (0.1499)
GHM	-- --	-- --	31.64289 (0.0000)

## Lampiran 17 : Hasil Analisis Regresi Data Panel

Dependent Variable: LNCSR

Method: Panel Least Squares

Date: 06/28/25 Time: 06:49

Sample: 2022 2024

Periods included: 3

Cross-sections included: 16

Total panel (balanced) observations: 48

Variable	Coefficient	Std. Error	t-Statistic	Prob.
C	-0.271779	0.116686	-2.329137	0.0245
LNBIAYA_LINGKUNGAN	0.030632	0.014211	2.155590	0.0366
LNKEPEMILIKAN_MANAJERIA	-0.043206	0.009171	-4.711223	0.0000
L	0.059179	0.018854	3.138710	0.0030
LNKINERJA_KEUANGAN				
Root MSE	0.119332	R-squared		0.436745
Mean dependent var	-0.488860	Adjusted R-squared		0.398341
S.D. dependent var	0.160686	S.E. of regression		0.124639
Akaike info criterion	-1.247141	Sum squared resid		0.683531
Schwarz criterion	-1.091208	Log likelihood		33.93138
Hannan-Quinn criter.	-1.188213	F-statistic		11.37244
Durbin-Watson stat	0.349861	Prob(F-statistic)		0.000012





## Lampiran 18 : Hasil Uji Koefisien Determinasi

Root MSE	0.119332	R-squared	0.436745
Mean dependent var	-0.488860	Adjusted R-squared	0.398341
S.D. dependent var	0.160686	S.E. of regression	0.124639
Akaike info criterion	-1.247141	Sum squared resid	0.683531
Schwarz criterion	-1.091208	Log likelihood	33.93138
Hannan-Quinn criter.	-1.188213	F-statistic	11.37244
Durbin-Watson stat	0.349861	Prob(F-statistic)	0.000012

## Lampiran 19 : Hasil Uji Persial (Uji T)

Dependent Variable: LNCSR  
 Method: Panel Least Squares  
 Date: 06/28/25 Time: 06:49  
 Sample: 2022 2024  
 Periods included: 3  
 Cross-sections included: 16  
 Total panel (balanced) observations: 48

Variable	Coefficient	Std. Error	t-Statistic	Prob.
C	-0.271779	0.116686	-2.329137	0.0245
LNBIAYA_LINGKUNGAN	0.030632	0.014211	2.155590	0.0366
LNKEPEMILIKAN_MANAJERIA				
L	-0.043206	0.009171	-4.711223	0.0000
LNKINERJA_KEUANGAN	0.059179	0.018854	3.138710	0.0030