

Hak Cipta Dilindungi Undang-Undang

1. Dilarang mengutip sebagian atau seluruh karya tulis ini tanpa mencantumkan dan menyebutkan sumber:
 - a. Pengutipan hanya untuk kepentingan pendidikan, penelitian, penulisan karya ilmiah, penyusunan laporan, penulisan kritik atau tinjauan suatu masalah.
 - b. Pengutipan tidak merugikan kepentingan yang wajar UIN Suska Riau.
2. Dilarang mengumumkan dan memperbanyak sebagian atau seluruh karya tulis ini dalam bentuk apapun tanpa izin UIN Suska Riau.



**PENGARUH *RETURN ON ASSET* (ROA), *EARNING PER SHARE* (EPS)
DAN *PRICE TO EARNING RATIO* (PER) TERHADAP HARGA SAHAM**

PT. BTPN SYARIAH

SKRIPSI

Diajukan untuk Melengkapi Tugas Dan Memenuhi Syarat

Guna Memperoleh Gelar Sarjana Ekonomi (SE)

Fakultas Syariah Dan Hukum



UIN SUSKA RIAU

Oleh:

PUTRI MAHARANI

12020525519

PROGRAM S1

EKONOMI SYARI'AH

FAKULTAS SYARI'AH DAN HUKUM

UNIVERSITAS ISLAM NEGERI SULTAN SYARIF KASIM RIAU

2024 M/ 1445 H



PERSETUJUAN PEMBIMBING

Skripsi dengan Judul “Pengaruh Prifitabilitas (*Return On Asset*), *Earning Per Share* (EPS) Dan *Price to Earning Ratio* (PER) Terhadap Harga Saham PT. Bank BTPN Syariah Menurut Perspektif Ekonomi Islam”

Nama : Putri Maharani
 NIM : 12020525519
 Program Studi : Ekonomi Syariah

Dengan diterima dan disetujui untuk diajukan dalam Sidang Munaqasyah Fakultas Syariah dan Hukum Universitas Negeri Sultan Syarif Kasim Riau.

Pekanbaru, 26 April 2024
 Pembimbing II

Darnilawati, S.E, M.Si
 NIP. 19790422007102006

Pembimbing I

Dr. Syahpawi, S. Ag., M. Sh Ec
 NIP. 197303072007011032

© Hak cipta milik UIN Suska Riau
 State Islamic University of Sultan Syarif Kasim Riau

Hak Cipta Dilindungi Undang-Undang

1. Dilarang mengutip sebagian atau seluruh karya tulis ini tanpa mencantumkan dan menyebutkan sumber:
 - a. Pengutipan hanya untuk kepentingan pendidikan, penelitian, penulisan karya ilmiah, penyusunan laporan, penulisan kritik atau tinjauan suatu masalah.
 - b. Pengutipan tidak merugikan kepentingan yang wajar UIN Suska Riau.
2. Dilarang mengumumkan dan memperbanyak sebagian atau seluruh karya tulis ini dalam bentuk apapun tanpa izin UIN Suska Riau.



PENGESAHAN

Skripsi dengan judul **“PENGARUH RETURN ON ASSET (ROA), EARNING PER SHARE (EPS), DAN PRICE TO EARNING RATIO (PER), TERHADAP HARGA SAHAM PT. BTPN SYARIAH”**, yang ditulis oleh:

NAMA : Putri Maharani
 NIM : 12020525519
 PROGRAM STUDI : Ekonomi Syariah

Telah dimunaqasyahkan pada:

Hari/Tanggal : Selasa, 11 Juni 2024
 Waktu : 08.00 WIB
 Tempat : Ruang Munaqasyah Fakultas Syariah dan Hukum

Telah diperbaiki sesuai dengan permintaan Tim Penguji Munaqasyah Fakultas Syariah dan Hukum Universitas Islam Negeri Sultan Syarif Kasim Riau.

Pekanbaru, 11 Juni 2024 TIM PENGUJI MUNAQASYAH

Ketua

Dr. Sofia Hardani, M. Ag

.....

Sekretaris

Musnawati, SE., M.Ak

.....

Penguji I

Dr. Jonnius, SE., MM

.....

Penguji II

Devi McGawati, SE.I.,ME.Sy., Ph. D

.....

Mengetahui

Dekan Fakultas Syariah dan Hukum



Dr. Zulkali, M. Ag

NIP. 19741006 200501 1 005

Hak Cipta Dilindungi Undang-Undang

1. Dilarang mengutip sebagian atau seluruh karya tulis ini tanpa mencantumkan dan menyebutkan sumber:
 - a. Pengutipan hanya untuk kepentingan pendidikan, penelitian, penulisan karya ilmiah, penyusunan laporan, penulisan kritik atau tinjauan suatu masalah.
 - b. Pengutipan tidak merugikan kepentingan yang wajar UIN Suska Riau.
2. Dilarang mengumumkan dan memperbanyak sebagian atau seluruh karya tulis ini dalam bentuk apapun tanpa izin UIN Suska Riau.



Hak Cipta Dilindungi Undang-Undang

© Hak cipta milik UIN Suska Riau State Islamic University of Sultan Syarif Kasim Riau

SURAT PERNYATAAN

Saya yang bertandatangan dibawah ini :

Nama : Putri Maharani
NIM : 12020525519
Tempat/ Tanggal Lahir : Situngir/ 14 Juni 2002
Fakultas : Syariah Dan Hukum
Prodi : Ekonomi Syariah
Judul Skripsi

“Pengaruh Prifitabilitas (*Return On Asset*), *Earning Per Share* (EPS) Dan *Price to Earning Ratio* (PER) Terhadap Harga Saham PT. Bank BTPN Syariah Menurut Perspektif Ekonomi Islam”

Menyatakan dengan sebenar-benarnya bahwa:

1. Penulisan skripsi dengan judul sebagaimana tersebut di atas adalah hasil pemikiran dan penelitian saya sendiri.
2. Semua kutipan pada karya tulis saya ini sudah disebutkan sumbernya.
3. Oleh karena itu skripsi saya ini, saya nyatakan bebas dari plagiat.
4. Apabila dikemudian hari terbukti terdapat plagiat dalam penulisan skripsi saya tersebut, maka saya bersedia menerima sanksi sesuai peraturan perundang-undangan

Demikian surat pernyataan ini saya saya buat dengan penuh kesadaran dan tanpa paksaan dari pihak manapun juga.

Pekanbaru, 26 April 2024
Yang membuat pernyataan



Putri Maharani
NIM. 12020525519

1. Dilarang mengutip sebagian atau seluruh karya tulis ini tanpa mencantumkan dan menyebutkan sumber:
 - a. Pengutipan hanya untuk kepentingan pendidikan, penelitian, penulisan karya ilmiah, penyusunan laporan, penulisan kritik atau tinjauan suatu masalah.
 - b. Pengutipan tidak merugikan kepentingan yang wajar UIN Suska Riau.
2. Dilarang mengumumkan dan memperbanyak sebagian atau seluruh karya tulis ini dalam bentuk apapun tanpa izin UIN Suska Riau.



ABSTRAK

Putri Maharani (2024) : **PENGARUH *RETURN ON ASSETS (ROA)*, *EARNING PER SHARE (EPS)* DAN *PRICE TO EARNING RATIO (PER)* TERHADAP HARGA SAHAM PT. BTPN SYARIAH**

Salah satu instrumen pasar modal yang memotivasi para investor untuk berinvestasi adalah saham. Harga saham pada PT. BTPN Syariah mengalami penurunan harga saham di beberapa tahun terakhir. Salah satu indikator yang digunakan untuk mengukur tingkat harga saham adalah *Return On Asset*, *Earning Per Share*, dan *Price to Earning Ratio*. Oleh karena itu penelitian ini bertujuan untuk mengetahui pengaruh *Return On Asset*, *Earning Per Share* dan *Price to Earning Ratio* terhadap harga saham pada BTPN yang go publik di Bursa Efek Indonesia Tahun 2015-2023.

Penelitian ini merupakan penelitian kuantitatif yang menggunakan data sekunder, berupa laporan keuangan BTPN dari 9 tahun, Populasi pada penelitian ini adalah data keuangan PT. BTPN Syariah dari tahun 2015-2023 yang mana setiap tahunnya terdiri dari 4 laporan keuangan triwulan, terdiri dari 36 sampel, penelitian ini menggunakan metode *purposive sampling*. Teknik analisis data yang digunakan adalah teknik regresi liner berganda.

Hasil penelitian menunjukkan bahwa secara parsial bahwa *Return On Asset (ROA)* tidak berpengaruh terhadap harga saham, *Earning Per Share* berpengaruh negatif signifikan terhadap harga saham dan *Price to Earning Ratio* berpengaruh positif signifikan terhadap harga saham. Sementara secara simultan atau bersama-sama variabel *Return On Asset*, *Earning Per Share* dan *Price to Earning Ratio* berpengaruh signifikan terhadap harga saham. Berdasarkan analisis ekonomi syariah pada BTPN Syariah investasi saham diperbolehkan selama itu merupakan saham biasa bukan saham preferen atau yang mengandung riba. Dan transaksi di BTPN Syariah sudah sesuai Fatwa DSN MUI No.4 Tahun 2000 karena meskipun barang tidak ada pada saat akad dilakukan, barang tersebut sudah diwakilkan pembeliannya oleh nasabah, dengan Bank melakukan penyerahan uang tunai

Kata Kunci : *Return On Asset*, *Earning Per Share*, dan *Price to Earning Ratio*, Harga Saham, dan Analisis Ekonomi Syariah.



KATA PENGANTAR

بِسْمِ اللَّهِ الرَّحْمَنِ الرَّحِيمِ

Alhamdulillahirabbil'alamin, segala puji kepada Allah SWT yang telah memberikan kesehatan serta kemudahan, sehingga penulis berhasil menyelesaikan skripsi ini dengan baik. Shalawat dan salam senantiasa penulis hadiahkan untuk junjungan alam Nabi Muhammad SAW, Allah huma shalli alaa Muhammad wa'ala ali Muhammad. Dalam pengerjaan skripsi ini telah di susun agar menjadi sempurna. Namun, penulis menyadari bahwa skripsi ini tidak luput dari kesalahan karena keterbatasan pengetahuan dan wawasan dari penulis.

Dengan demikian, berbagai masukan dan saran yang sifatnya membangun sangat diharapkan demi kesempurnaan skripsi ini. Namun dengan harapan skripsi ini mampu memberikan kontribusi yang bermakna. Pada kesempatan ini, penulis ingin menyampaikan terimakasih kepada pihak-pihak yang memberikan bantuan dan dukungan sehingga penulis dapat menyelesaikan skripsi ini. Untuk itu pada kesempatan yang baik ini, penulis menyampaikan rasa terimakasih kepada:

1. Orang tua ibunda tercinta almh. Nur Saadah yang selama hidupnya senantiasa memberikan doa yang luar biasa dan selalu mencurahkan kasih sayang tiada henti. Alhamdulillah penulis sudah berada di tahap ini menyelesaikan skripsi sederhana sebagai perwujudan terakhir setelah engkau benar-benar pergi. Terimakasih sudah mengantarkan penulis berada di tempat ini, walaupun pada akhirnya penulis berjuang dalam sakit dan tertatih sendiri tanpa engkau temani lagi. Dan juga Ayahanda Aminuddin Tanjung, S.Pd. Terimakasih atas semua kasih sayang, pengorbanan, dukungan, kepercayaan, serta selalu meridhoi setiap langkah penulis untuk mencapai kesuksesan.



Hak Cipta Dilindungi Undang-Undang

© Hak Cipta milik UIN Suska Riau
Sate Islamic University of Sultan Syarif Kasim Riau

1. Dilarang mengutip sebagian atau seluruh karya tulis ini tanpa mencantumkan dan menyebutkan sumber:
 2. Bapak selaku Prof. Dr. Hairunnas Rajab, M.Ag selaku Rektor Universitas Islam Negeri Sultan Syarif Kasim Riau Beserta jajarannya.
 3. Bapak Dr. Zulkifli, M.Ag selaku Dekan Fakultas Syariah dan Hukum Universitas Islam Negeri Sultan Syarif Kasim Riau, beserta bapak Dr. Akmal Abdul Munir, Lc., M.A selaku Wakil Dekan I, Bapak Dr.H.Mawardi, S.Ag.,M.Si selaku Wakil Dekan II, dan ibu Dr. Sofia Hardani, M.Ag selaku Wakil Dekan III yang bersedia mempermudah penulis dalam menyelesaikan penulisan skripsi.
 4. Bapak Muhammad Nurwahid,S.Ag,M.Ag selaku Ketua Jurusan Ekonomi Syariah dan Bapak Syamsurizal, SE, M.Sc,Ak selaku Sekretaris Jurusan Ekonomi Syariah, serta Bapak ibu dosen dan karyawan karyawan Fakultas Syariah dan Hukum yang telah memberikan nasehat-nasehat yang terbaik serta membantu penulis selama perkuliahan.
 5. Bapak Hairul Amri, M.Ag. selaku dosen pembimbing akademik yang telah membimbing, mengarahkan dan memberikan nasehat kepada penulis selama menempuh perkuliahan.
 6. Bapak Dr. Syahpawi, S.Ag, M.Sh, Ec. Dan ibu Darnilawati, S.E, M.Si. selaku dosen Pembimbing Skripsi, penulis ucapkan terimakasih atas segala bimbingan dan arahan serta meluangkan waktunya untuk penulis sehingga dapat menyelesaikan skripsi ini.
 7. Seluruh bapak dan ibu dosen, penulis ucapkan terimakasih karena telah membimbing, mengarahkan dan memberikan ilmu nya kepada penulis selama menempuh masa perkuliahan.
2. Dilarang mengumumkan dan memperbanyak sebagian atau seluruh karya tulis ini dalam bentuk apapun tanpa izin UIN Suska Riau.



Hak Cipta Dilindungi Undang-Undang

1. Dilarang mengutip sebagian atau seluruh karya tulis ini tanpa mencantumkan dan menyebutkan sumber:

- a. Pengutipan hanya untuk kepentingan pendidikan, penelitian, penulisan karya ilmiah, penyusunan laporan, penulisan kritik atau tinjauan suatu masalah.
- b. Pengutipan tidak merugikan kepentingan yang wajar UIN Suska Riau.

8. Pihak perpustakaan Universitas Islam Negeri Sultan Syarif Kasim Riau selaku pihak yang telah menyediakan referensi berupa buku, jurnal dan skripsi guna untuk menyempurnakan skripsi ini.
9. Perusahaan PT. Bursa Efek Indonesia (BEI) yang telah membantu penulis melengkapi hasil penelitian ini.
10. Saudara-saudara kandungku Sri Rahayu, S.Pd. dan Muhammad Fadli. Terimakasih atas segala doa dan support yang telah diberikan kepada penulis dalam proses menyelesaikan skripsi ini.
11. Sahabat-sahabat seperjuangan, Septia Tria Pratiwi, Hayatul Rodiyah, Siti Nurhalimah, Fenilona Rahayu dan khususnya kepada Rani Safitri. Terimakasih sudah menemani setiap langkah penulis selama ini, yang telah memberikan motivasi, semangat dan bantuan kepada penulis serta selalu setia mendengarkan curahan hati penulis dalam pengerjaan skripsi ini.
12. Teman-teman ESFORD20 yang selalu berjuang dari awal kuliah hingga bisa menyelesaikan perkuliahan dengan sabar dan tekun. Terimakasih untuk kita semua.
13. Dan terakhir yang tak kalah pentingnya kepada diri saya sendiri Putri Maharani. Terimakasih sudah bertahan sejauh ini, terimakasih tetap memilih berusaha merayakan dirimu sendiri sampai saat ini, walaupun sering kali merasa putus asa atas apa yang diusakan belum berhasil, namun terimakasih tetap menjadi manusia yang selalu mau berusaha dan tidak lelah mencoba, sesulit apapun proses penyusunan skripsi ini kamu telah menyelesaikan sebaik dan semaksimal mungkin. Terima kasih telah mengendalikan diri dari berbagai tekanan di luar keadaan dan tak pernah mau memutuskan untuk menyerah, kamu hebat.

Hak Cipta Dilindungi Undang-Undang

1. Dilarang mengutip sebagian atau seluruh karya tulis ini tanpa mencantumkan dan menyebutkan sumber:
 - a. Pengutipan hanya untuk kepentingan pendidikan, penelitian, penulisan karya ilmiah, penyusunan laporan, penulisan kritik atau tinjauan suatu masalah.
 - b. Pengutipan tidak merugikan kepentingan yang wajar UIN Suska Riau.
2. Dilarang mengumumkan dan memperbanyak sebagian atau seluruh karya tulis ini dalam bentuk apapun tanpa izin UIN Suska Riau.

Semoga skripsi ini dapat bermanfaat khususnya bagi penulis dan bagi pembaca pada umumnya. Semoga Allah memberikan Rahmat dan Karunia-Nya, **Amin** Yarabbal Alamiin.

Wassalamu 'alaikum Warahmatullahi Wabarakatuh.

Pekanbaru, 29 Maret 2024

Penulis,

PUTRI MAHARANI
NIM. 12020525519

UIN SUSKA RIAU



Hak Cipta Dilindungi Undang-Undang

1. Dilarang mengutip sebagian atau seluruh karya tulis ini tanpa mencantumkan dan menyebutkan sumber:
 - a. Pengutipan hanya untuk kepentingan pendidikan, penelitian, penulisan karya ilmiah, penyusunan laporan, penulisan kritik atau tinjauan suatu masalah.
 - b. Pengutipan tidak merugikan kepentingan yang wajar UIN Suska Riau.
2. Dilarang mengumumkan dan memperbanyak sebagian atau seluruh karya tulis ini dalam bentuk apapun tanpa izin UIN Suska Riau.

DAFTAR ISI

COVER	i
ABSTRAK	i
KATA PENGANTAR	ii
DAFTAR ISI	vi
DAFTAR GAMBAR	ix
DAFTAR TABEL	x
BAB I PENDAHULUAN	1
A. Latar Belakang	1
B. Batasan Masalah	9
C. Rumusan Masalah	9
D. Tujuan Penelitian	10
E. Manfaat Penelitian	10
F. Sistematika Penulisan	10
BAB II KAJIAN PUSTAKA	12
A. Kerangka Teoritis.....	12
1. Pasar Modal Syariah	12
2. Rasio Keuangan	17
3. Harga Saham	19
4. <i>Return On Asset (ROA)</i>	23
5. <i>Earning Per Share</i>	27
6. <i>Price to Earning Ratio</i>	30
B. Penelitian Terdahulu	34



Hak Cipta Dilindungi Undang-Undang

1. Dilarang mengutip sebagian atau seluruh karya tulis ini tanpa mencantumkan dan menyebutkan sumber:
 - a. Pengutipan hanya untuk kepentingan pendidikan, penelitian, penulisan karya ilmiah, penyusunan laporan, penulisan kritik atau tinjauan suatu masalah.
 - b. Pengutipan tidak merugikan kepentingan yang wajar UIN Suska Riau.
2. Dilarang mengumumkan dan memperbanyak sebagian atau seluruh karya tulis ini dalam bentuk apapun tanpa izin UIN Suska Riau.

© Hak cipta milik UIN Suska Riau

C. Kerangka Berfikir	41
D. Hipotesa	42
E. Defenisi Operasional.....	43
BAB III METODOLOGI PENELITIAN	44
A. Lokasi Penelitian.....	44
B. Jenis Penelitian.....	44
C. Subjek dan Objek Penelitian	44
D. Sumber Data.....	45
E. Populasi dan Sampel Penelitian	45
F. Teknik Analisis Data.....	46
1. Uji Deskriptif	46
2. Uji Asumsi Klasik.....	46
3. Uji Statistik	50
4. Uji Hipotesis	51
G. Profil BTPN Syari'ah.....	54
BAB IV HASIL PENELITIAN DAN PEMBAHASAN.....	57
A. Hasil Penelitian	57
1. Pengaruh <i>Return On Assets, Earning Per Share, dan Price to Earning Ratio</i> terhadap Harga Saham BTPN Syari'ah.....	57
a. Uji Deskriptif	57
b. Uji Asumsi Klasik.....	58
c. Uji Statistik	65
d. Uji Hipotesis	68

Stateslamic University of Sultan Syarif Kasim Riau



Hak Cipta Dilindungi Undang-Undang

1. Dilarang mengutip sebagian atau seluruh karya tulis ini tanpa mencantumkan dan menyebutkan sumber:
 - a. Pengutipan hanya untuk kepentingan pendidikan, penelitian, penulisan karya ilmiah, penyusunan laporan, penulisan kritik atau tinjauan suatu masalah.
 - b. Pengutipan tidak merugikan kepentingan yang wajar UIN Suska Riau.
2. Dilarang mengumumkan dan memperbanyak sebagian atau seluruh karya tulis ini dalam bentuk apapun tanpa izin UIN Suska Riau.

B. Pembahasan.....	74
1. Pengaruh <i>Return On Assets</i> Terhadap Harga Saham	74
2. Pengaruh <i>Earning Per Share</i> Terhadap Harga Saham.....	75
3. Pengaruh <i>Price to Earning Ratio</i> Terhadap Harga Saham	77
4. Pengaruh Profitabilitas (<i>Return On Assets</i>), <i>Earning Per Share</i> (<i>EPS</i>), dan <i>Price to Earning Ratio (PER)</i> Terhadap Harga Saham	78
C. Analisis Ekonomi Syariah terhadap PT. BTPN Syariah.....	78
BAB V KESIMPULAN DAN SARAN.....	81
A. Kesimpulan	81
B. Saran.....	82
DAFTAR PUSTAKA.....	84
LAMPIRAN	

DAFTAR GAMBAR

Gambar 1.1 Harga Saham BTPN Syari'ah 2015-2023	5
Gambar 1.2 <i>Return On Asset</i> 2015-2023	6
Gambar 1.3 <i>Earning Per Share</i> 2015-2023	7
Gambar 1.4 <i>Price to Earning Ratio</i> 2015-2023	8
Gambar 2.1 Kerangka Berfikir.....	41
Gambar 4.1 Pengujian Menggunakan Analisis Grafik Histogram	59
Gambar 4.2 Hasil Uji Normal Probability p-plot.....	59

Hak Cipta Dilindungi Undang-Undang

1. Dilarang mengutip sebagian atau seluruh karya tulis ini tanpa mencantumkan dan menyebutkan sumber:
 - a. Pengutipan hanya untuk kepentingan pendidikan, penelitian, penulisan karya ilmiah, penyusunan laporan, penulisan kritik atau tinjauan suatu masalah.
 - b. Pengutipan tidak merugikan kepentingan yang wajar UIN Suska Riau.
2. Dilarang mengumumkan dan memperbanyak sebagian atau seluruh karya tulis ini dalam bentuk apapun tanpa izin UIN Suska Riau.



DAFTAR TABEL

Tabel 2.1 Penelitian Terdahulu	34
Tabel 2.2 Operasional Variabel Penelitian.....	43
Tabel 3.1 Dasar Pengambilan Keputusan Uji Durbin-Watson	49
Tabel 4.1 Hasil Uji Analisis Statistik Deskriptif.....	57
Tabel 4.2 Hasil Uji Kolmogorov.....	60
Tabel 4.3 Hasil Uji Multikolinieritas	61
Tabel 4.4 Uji Autokorelasi dengan Durbin Watson.....	62
Tabel 4.5 Hasil Uji Heteroskedastisitas-Uji Glejser	64
Tabel 4.6 Uji Glejser ABS_RES2.....	65
Tabel 4.7 Regresi Linear Berganda.....	66
Tabel 4.8 Hasil Uji Parsial t	69
Tabel 4.9 Hasil Uji Simultan.....	72
Tabel 4.10 Hasil Uji Koefisien Determinasi (R ²)	73

Hak Cipta Dilindungi Undang-Undang

1. Dilarang mengutip sebagian atau seluruh karya tulis ini tanpa mencantumkan dan menyebutkan sumber:
 - a. Pengutipan hanya untuk kepentingan pendidikan, penelitian, penulisan karya ilmiah, penyusunan laporan, penulisan kritik atau tinjauan suatu masalah.
 - b. Pengutipan tidak merugikan kepentingan yang wajar UIN Suska Riau.
2. Dilarang mengumumkan dan memperbanyak sebagian atau seluruh karya tulis ini dalam bentuk apapun tanpa izin UIN Suska Riau.



Hak Cipta Dilindungi Undang-Undang

1. Dilarang mengutip sebagian atau seluruh karya tulis ini tanpa mencantumkan dan menyebutkan sumber:
 - a. Pengutipan hanya untuk kepentingan pendidikan, penelitian, penulisan karya ilmiah, penyusunan laporan, penulisan kritik atau tinjauan suatu masalah.
 - b. Pengutipan tidak merugikan kepentingan yang wajar UIN Suska Riau.
2. Dilarang mengumumkan dan memperbanyak sebagian atau seluruh karya tulis ini dalam bentuk apapun tanpa izin UIN Suska Riau.

BAB I

PENDAHULUAN

A. Latar Belakang

Indonesia merupakan negara yang mayoritas 87,02 % penduduknya beragama islam.¹ Hal tersebut menjadikan Indonesia sebagai pasar yang sangat besar untuk pengembangan industri keuangan Syariah. Salah satu keuangan Syariah yang sudah mulai berkembang dengan pesat yaitu Perbankan Syariah. Bank memiliki fungsi sebagai lembaga keuangan yang kegiatan utamanya yaitu menghimpun dana dari masyarakat, menyalurkan dana kepada masyarakat, dan melakukan jasa-jasa lain dibidang perbankan. Atau dengan kata lain Bank sebagai lembaga yang berperan sebagai perantara keuangan (*financial intermediary*), yaitu perantara antara pihak-pihak yang memiliki kelebihan dana dengan pihak-pihak yang membutuhkan dana.²

Di Indonesia terdapat pasar modal yang bernama Bursa Efek Indonesia (BEI) atau *Indonesian Stock Exchange (IDX)*, dari sekian banyak bank syariah yang ada di Indonesia, Bank Tabungan Pensiun Nasional Syariah merupakan salah satu bank syariah yang terdaftar di BEI.

Sektor perbankan memiliki peran penting dalam memediasi perekonomian antara pihak yang memiliki dana dengan pihak kekurangan dana, dengan ini diperlukan bank dengan kinerja sistem pengelolaan keuangan yang sehat. Harga

¹ <https://dataindonesia.id/varia/detail/mayoritas-penduduk-indonesia-beragama-islam-pada-2022> di akses pada 28 September 2023.

² Adiwarman, Karim. *Bank Islam: Analisis Fiqh dan Keuangan*, (Jakarta: PT. Raja Grafindo Persada, 2006), h. 30.



Hak Cipta Dilindungi Undang-Undang

saham di Bank Umum Syariah sangat ditentukan oleh kekuatan permintaan dan penawaran. Semakin banyak investor yang membeli saham, semakin tinggi harga saham tersebut. Begitu pula harga saham dapat berubah naik atau turun dalam hitungan yang sangat cepat. Hal tersebut disebabkan oleh banyaknya pesanan investor yang di proses oleh *floor trader* ke dalam Jakarta Automated Trading System (JATS).³ Perkembangan harga saham mempunyai hubungan timbal balik dengan kinerja keuangan perusahaan. Naik turunnya harga saham suatu perusahaan sangat dipengaruhi oleh kinerja keuangan perusahaan yang bersangkutan. Dimana analisis laporan keuangan dapat dilakukan dengan cara menggunakan rasio keuangan.

Beberapa rasio keuangan yang dapat digunakan salah satunya dengan menggunakan rasio *profitabilitas* yang mana rasio ini mampu memberikan informasi mengenai kemampuan perusahaan dalam menghasilkan laba, dalam penelitian ini rasio *profitabilitas* menggunakan *Return on Asset* (ROA) yang merupakan ukuran efektifitas manajemen suatu perusahaan. Semakin besar rasio ini maka akan semakin baik.⁴

Selain *Return on Asset* (ROA) faktor yang mempengaruhi harga saham adalah *Earning Per Share* (EPS) yang merupakan nilai pendapatan dari per lembar saham yang ditentukan dengan cara membagi laba yang tersedia bagi pemegang saham biasa dengan jumlah lembar saham biasa yang beredar.

³ Khaerul Umam dan Herry Sutanto, *Manajemen Investasi*, (Bandung : CV pustaka setia, 2017), h.178.

⁴ Sofyan Syafri Harap, *Analisis Kritis Atas Laporan Keuangan*, (Jakarta: PT Raja Grafindo persada, 2016), h.305.

1. Dilarang mengutip sebagian atau seluruh karya tulis ini tanpa mencantumkan dan menyebutkan sumber:
 - a. Pengutipan hanya untuk kepentingan pendidikan, penelitian, penulisan karya ilmiah, penyusunan laporan, penulisan kritik atau tinjauan suatu masalah.
 - b. Pengutipan tidak merugikan kepentingan yang wajar UIN Suska Riau.
2. Dilarang mengumumkan dan memperbanyak sebagian atau seluruh karya tulis ini dalam bentuk apapun tanpa izin UIN Suska Riau.



Price Earning Ratio (PER) menjelaskan perbandingan harga pasar dari setiap lembar saham terhadap EPS. *Price Earning Ratio* menunjukkan rasio dari harga saham terhadap *earning*. Rasio ini menunjukkan berapa besar investor menilai harga saham terhadap kelipatan dari *earning*.⁵

Di pasar modal terdapat banyak pilihan perusahaan yang dapat dipilih oleh investor untuk menanamkan modalnya. Bagi investor muslim, tentu didorong untuk memilih emiten yang terdaftar sebagai instrumen keuangan syariah. Adapun ayat al-qur'an yang berhubungan dengan pentingnya pencatatan akuntansi atau pembukuan dalam setiap transaksi keuangan dalam Q.S Al-Baqarah : 282

يَا أَيُّهَا الَّذِينَ ءَامَنُوا إِذَا تَدَايَنْتُمْ بِدَيْنٍ إِلَىٰ أَجَلٍ مُّسَمًّى فَاكْتُبُوهُ وَلْيَكْتُب بَيْنَكُمْ كَاتِبٌ بِالْعَدْلِ وَلَا يَأْب
 كَاتِبٌ أَنْ يَكْتُبَ كَمَا عَلَّمَهُ اللَّهُ فَلْيَكْتُبْ

*Artinya: Wahai orang-orang yang beriman kepada Allah dan mengikuti RasulNya, Muhammad sholallohu alaihi wasalam, bila kalian mengadakan transaksi hutang piutang sampai waktu tempo tertentu, maka lakukanlah pencatatan demi menjaga harta orang lain dan menghindari pertikaian. Dan hendaknya yang melakukan pencatatan itu adalah seorang yang terpercaya lagi memiliki ingatan kuat, dan hendaknya orang yang telah mendapatkan pelajaran tulis menulis dari Allah tidak menolaknya.*⁶

Ayat ini merupakan dasar dari akuntansi syariah, sangat di anjurkan untuk transaksi yang tidak secara tunai baik yang memiliki nilai besar, ataupun kecil hendaknya dicatat dalam sebuah pembukuan, menjadi saksi hukumnya fardhu kifayah, dan janganlah enggan menjadi saksi dengan alasan kemaslahatan pribadi, disisi lain hendaknya yang melakukan muamalah tidak memberi mudharat kepada

⁵ Jogiyanto, *Teori Portofolio dan Analisis Investasi*, Edisi kelima (Yogyakarta: BPFE, 2008), h. 141.

⁶ Kementerian Agama RI, *Al-Quran dan Terjemahnya*, (Jakarta: PT. Karya Toha Putra Semarang, 1971), h. 57.

saksi dan pencatat transaksi, perintah bertakwa diakhir ayat dimaksudkan agar yang melakukan transaksi perdagangan tidak menggunakan pengetahuannya untuk menarik keuntungan yang berakibat kerugian dipihak lain.⁷

Adapun ayat al-qur'an yang berhubungan dengan investasi adalah Surat Al-Baqarah ayat 261 yang berbunyi:

مَثَلُ الَّذِينَ يُنْفِقُونَ أَمْوَالَهُمْ فِي سَبِيلِ اللَّهِ كَمَثَلِ حَبَّةٍ أَنْبَتَتْ سَبْعَ سَنَابِلٍ فِي كُلِّ سُنْبُلَةٍ مِائَةُ حَبَّةٍ وَاللَّهُ يُضْعِفُ لِمَنْ يَشَاءُ وَاللَّهُ وَسِيعٌ عَلِيمٌ

Artinya: Perumpamaan (nafkah yang dikeluarkan oleh) orang-orang yang menafkahkan hartanya di jalan Allah adalah serupa dengan sebutir benih yang menumbuhkan tujuh bulir, pada tiap-tiap bulir seratus biji. Allah melipat gandakan (ganjaran) bagi siapa yang Dia kehendaki. Dan Allah Maha Luas (karunia-Nya) lagi Maha Mengetahui.⁸

Berdasarkan ayat di atas, bahwasannya menyeru pada orang-orang yang memiliki kelebihan harta untuk berinvestasi agar hartanya berputar dan akan banyak memberikan manfaat bagi orang lain dan keuntungan pun akan didapatkan oleh pemilik harta dari usaha yang dijalankan, ditambah dengan keberkahan dari usaha tersebut yang memberikan manfaat bagi orang lain. Konsep investasi menurut hukum Islam adalah semua bentuk investasi dilakukan dalam rangka ibadah kepada Allah untuk mencapai kebahagiaan lahir batin didunia dan akhirat.

UU No.21 tahun 2008 mengenai Perbankan Syariah. Di dalam UU tersebut perbankan syariah untuk memperluas kegiatan uasaha atau menerbitkan produk.

⁷ Mhd. Syahman Sitompul, "ImplimentasiI Surat al-Baqarah Ayat 282 Dalam Pertanggung jawaban Mesjid Di Sumatera Timur", artikel dari <http://repository.uinsu.ac.id/9372/1/530-1258-1-PB.pdf>. Diakses pada 28 September 2023.

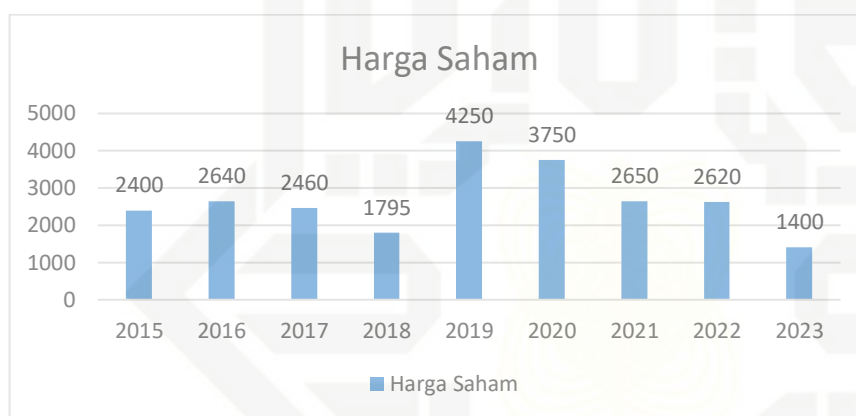
⁸Kementerian Agama RI, *Al-Quran dan Terjemahnya*, Op. Cit, h. 159.

1. Dilarang mengutip sebagian atau seluruh karya tulis ini tanpa mencantumkan dan menyebutkan sumber:
 - a. Pengutipan hanya untuk kepentingan pendidikan, penelitian, penulisan karya ilmiah, penyusunan laporan, penulisan kritik atau tinjauan suatu masalah.
 - b. Pengutipan tidak merugikan kepentingan yang wajar UIN Suska Riau.
2. Dilarang mengumumkan dan memperbanyak sebagian atau seluruh karya tulis ini dalam bentuk apapun tanpa izin UIN Suska Riau.

Dengan adanya UU tersebut maka perbankan syariah akan mempunyai ruang lingkup kerja yang jelas dan dapat memperluas pasar.⁹

Objek penelitian ini yaitu PT. Bank Tabungan Pensiun Nasioal Syariah tbk. yang merupakan salah satu perusahaan yang berbasis di Indonesia yang bergerak dalam sektor perbankan.

Gambar 1.1
Harga Saham BTPN Syariah 2015-2023



Sumber: Laporan Keuangan BTPN Syarian
(<https://www.btpnsyariah.com/annual-report.>)

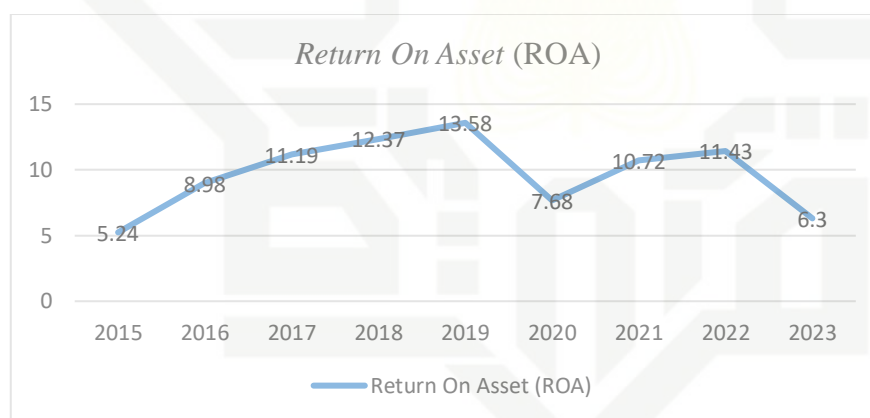
Berdasarkan gambar 1.1 perkembangan harga saham di atas terlihat saham mengalami fluktuatif, terlihat pada tahun 2015 harga saham sebesar Rp 2400, pada tahun 2016 mengalami kenaikan Rp 2.640 lalu pada tahun 2017 mengalami penerunan sebesar Rp. 2.460, pada 2018 mengalami penurunan Rp 1.795, pada tahun 2019 mengalami kenaikan lagi Rp 4.250, pada tahun 2020 mengalami penurunan dengan nilai Rp 3.750, tahun 2021 mengalami penurunan juga sebesar

⁹ UU. Indonesia No.21 Tahun 2008 Tentang Perbankan Syariah. Jakarta

Rp. 2.650, pada tahun 2022 mengalami penurunan sebesar Rp 2.620, dan pada tahun 2023 juga mengalami penurunan sebesar Rp 1.400, hal ini dapat dilihat bahwasannya harga saham pada BTPN Syariah dari tahun 2015-2023 lebih sering mengalami penurunan.

Return On Asset merupakan salah satu dari rasio Profitabilitas yang dapat mempengaruhi harga saham. Dalam teori mengatakan semakin tinggi nilai ROA maka semakin tinggi pula keuntungan yang dihasilkan perusahaan sehingga akan menjadikan investor tertarik pada harga saham. ROA yang terjadi pada grafik dibawah pada tahun 2015-2023 mengalami fluktuasi.

Gambar 1.2
Return On Asset 2015-2023



Sumber: Laporan Keuangan BTPN Syariah

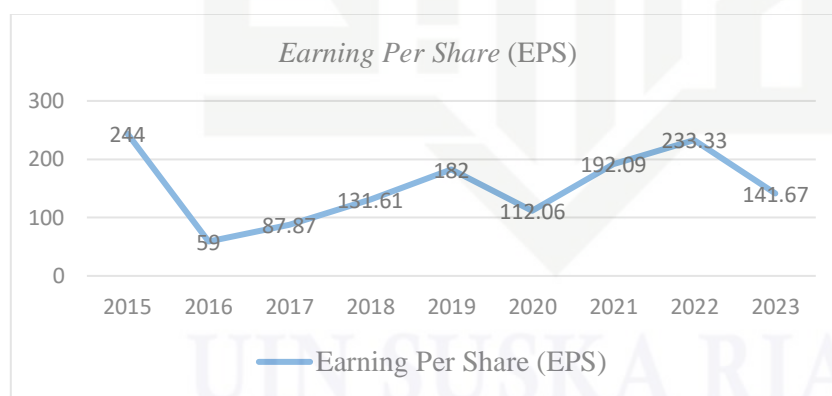
(<https://www.btpnsyariah.com/annual-report.>)

ROA pada tahun 2015-2016 mengalami peningkatan sebesar 3.74% hal ini sama dengan harga saham yang mengalami kenaikan pada tahun 2016, lalu pada tahun 2017-2018 ROA mengalami peningkatan sebesar 1.18 % tidak sebanding

dengan harga saham yang mengalami penurunan pada tahun 2017-2018 sebesar 0.665% pada tahun 2019-2022 ROA mengalami peningkatan dan penurunan, tidak searah dengan harga saham yang terus mengalami penurunan dari tahun 2020-2023

Jika dilihat dari *Earning Per Share* merupakan rasio yang menunjukkan besarnya laba bersih perusahaan yang dibagikan bagi semua pemegang saham. Membeli saham berarti membeli prospek perusahaan, yang tercermin pada laba per saham, jika laba per saham lebih tinggi, maka prospek perusahaan lebih baik, sementara jika laba per saham lebih rendah berarti kurang baik, dan laba per saham negatif berarti tidak baik. Para investor seringkali memusatkan perhatiannya pada besarnya *Earning Per Share* (EPS) dalam melakukan analisis saham. Maka apabila EPS perusahaan tinggi maka akan banyak investor yang mau membeli saham tersebut sehingga menyebabkan harga saham tinggi.¹⁰

Gambar 1.3
Earning Per Share 2015-2023



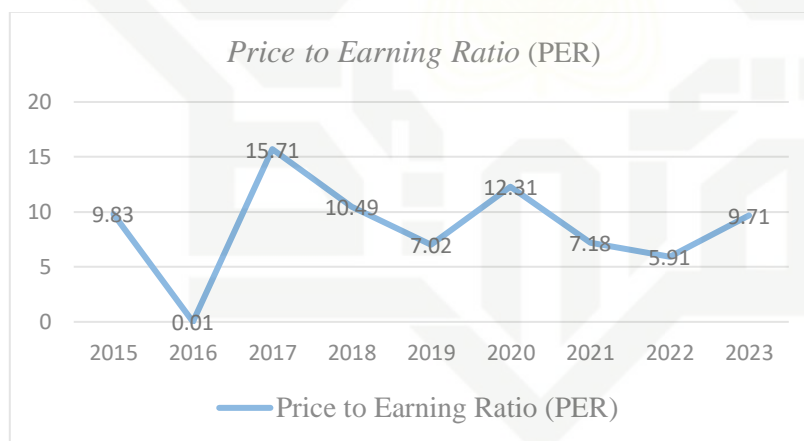
Sumber: Laporan Keuangan BTPN Syariah
(<https://www.btpnsyariah.com/annual-report.>)

¹⁰ Suad Husnan, *Dasar-Dasar Teori Portofolio dan Analisis Sekuritas Edisi Ketiga* (Yogyakarta: AMP YKPN, 2001), h. 317.

1. Dilarang mengutip sebagian atau seluruh karya tulis ini tanpa mencantumkan dan menyebutkan sumber:
 - a. Pengutipan hanya untuk kepentingan pendidikan, penelitian, penulisan karya ilmiah, penyusunan laporan, penulisan kritik atau tinjauan suatu masalah.
 - b. Pengutipan tidak merugikan kepentingan yang wajar UIN Suska Riau.
2. Dilarang mengumumkan dan memperbanyak sebagian atau seluruh karya tulis ini dalam bentuk apapun tanpa izin UIN Suska Riau.

Berdasarkan kasus yang ditemukan oleh peneliti bahwa PT. BTPN Syariah Tbk. angka EPS pada tahun 2015-2016 mengalami penurunan, tetapi harga saham mengalami kenaikan. Untuk tahun 2017 angka EPS mengalami kenaikan, sedangkan harga saham PT. BTPN Syariah Tbk. mengalami penurunan. Pada tahun 2018-2019 EPS mengalami kenaikan, harga saham juga mengalami kenaikan, dan tahun 2020-2023 EPS mengalami kenaikan dan penurunan hal ini tidak sebanding dengan harga saham yang terus menerus mengalami penurunan yang signifikan. Dari fenomena tersebut dapat ditarik masalah mengenai pengaruh yang diberikan EPS terhadap harga saham PT. BTPN Syariah Tbk.

Gambar 1.4
Price to Earning Ratio 2015-2023



Sumber: Laporan Keuangan BTPN Syarian
(<https://www.btpnsyariah.com/annual-report>.)

Price earning ratio atau PER adalah suatu perbandingan yang memperlihatkan rasio dari harga saham terhadap keuntungan secara bersih dari tiap



Hak Cipta Dilindungi Undang-Undang

lebaran saham yang diedarkan.¹¹ Di samping hal tersebut, PER dipergunakan sebagai penghitung tingkatan kembali modal yang dilakukan penginvestasian dalam sebuah saham maupun perhitungan seberapa mampu sebuah saham dalam menghasilkan laba, dalam hal ini Secara tidak langsung dapat disimpulkan bahwa *Price Earning Ratio* berpengaruh terhadap harga saham.

Berdasarkan uraian *fenomena gap* diatas, penulis merasa tertarik untuk membahas hal ini menjadi sebuah penelitian yang berjudul “*Return On Asset (ROA), Earning Per Share (EPS) dan Price Earning Ratio (PER) terhadap Harga Saham PT. BTPN Syariah*”.

B. Batasan Masalah

Dari latar belakang masalah diatas penulis akan membatasi penelitian agar menghindari pembahasan yang mengakibatkan tidak tepat sasaran. Adapun batasan masalah yang akan diteliti di fokuskan pada *Return On Asset (ROA), Earning Per Share (EPS) dan Price Earning Ratio (PER) terhadap Harga Saham PT. BTPN Syariah*.

C. Rumusan Masalah

1. Apakah rasio *Return On Asset, Earning Per Share (EPS) dan Price Earning Ratio (PER)* berpengaruh secara parsial terhadap harga saham pada BTPN Syariah yang go publik di Bursa Efek Indonesia Tahun 2015-2023 ?

¹¹ Tryfino, *Cara Cerdas Berinvestasi Saham*, (Jakarta: Edisi Pertama, Transmedia Pustaka, 2009), h. 12.



Hak Cipta Dilindungi Undang-Undang

2. Apakah rasio *Return On Asset*, *Earning Per Share* (EPS) dan *Price Earning Ratio* (PER) berpengaruh secara simultan terhadap harga saham pada BTPN Syariah yang go publik di Bursa Efek Indonesia Tahun 2015-2023 ?
3. Bagaimana analisis ekonomi Syariah terhadap PT. BTPN Syariah ?

D. Tujuan Penelitian

1. Untuk mengetahui apakah rasio *Return On Asset*, *Earning Per Share* (EPS) dan *Price Earning Ratio* (PER) berpengaruh secara parsial terhadap harga saham pada BTPN Syariah yang go publik di Bursa Efek Indonesia Tahun 2015-2023.
2. Untuk mengetahui apakah rasio *Return On Asset*, *Earning Per Share* (EPS) dan *Price Earning Ratio* (PER) berpengaruh secara simultan terhadap harga saham pada BTPN Syariah yang go publik di Bursa Efek Indonesia Tahun 2015-2023.
3. Untuk mengetahui analisis ekonomi Syariah terhadap PT. BTPN Syariah

E. Manfaat Penelitian

- a. Penelitian ini sebagai kontribusi penulis dalam pengembangan ilmu pengetahuan yang bermanfaat terutama dalam perbankan.
- b. Sebagai sarana belajar bagi penulis untuk mengidentifikasi dan menganalisis permasalahan yang ada pada perbankan syariah.
- c. Penelitian ini sebagai tugas dan syarat untuk meraih gelar sarjana Ekonomi Islam (SE) pada Fakultas Syariah dan Hukum UIN Suska Riau.

F. Sistematika Penulisan

BAB I : PENDAHULUAN

1. Dilarang mengutip sebagian atau seluruh karya tulis ini tanpa mencantumkan dan menyebutkan sumber:
 a. Pengutipan hanya untuk kepentingan pendidikan, penelitian, penulisan karya ilmiah, penyusunan laporan, penulisan kritik atau tinjauan suatu masalah.
 b. Pengutipan tidak merugikan kepentingan yang wajar UIN Suska Riau.

2. Dilarang mengumumkan dan memperbanyak sebagian atau seluruh karya tulis ini dalam bentuk apapun tanpa izin UIN Suska Riau.

© Hak cipta milik UIN Suska Riau

State Islamic University of Sultan Saif Kasim Riau

**Hak Cipta Dilindungi Undang-Undang**

1. Dilarang mengutip sebagian atau seluruh karya tulis ini tanpa mencantumkan dan menyebutkan sumber:
 - a. Pengutipan hanya untuk kepentingan pendidikan, penelitian, penulisan karya ilmiah, penyusunan laporan, penulisan kritik atau tinjauan suatu masalah.
 - b. Pengutipan tidak merugikan kepentingan yang wajar UIN Suska Riau.
2. Dilarang mengumumkan dan memperbanyak sebagian atau seluruh karya tulis ini dalam bentuk apapun tanpa izin UIN Suska Riau.

Bab ini merupakan bab pendahuluan terdiri dari antara lain latar belakang masalah, permasalahan yang memuat, identifikasi masalah, batasan masalah, dan rumusan masalah serta ditambah dengan tujuan penelitian dan manfaat penelitian.

BAB II : KAJIAN PUSTAKA

Dalam bab ini terdiri dari kerangka teori, penelitian yang relevan (penelitian terdahulu yang terkait dengan penelitian yang sedang dilakukan, jurnal internasional dan jurnal terakreditasi nasional, serta indikator variabel atau konsep operasional.

BAB III : METODE PENELITIAN

Menguraikan tentang metode penelitian yang akan digunakan untuk penelitian ini yang berisikan tentang jenis penelitian, data dan teknik pemerolehannya, variabel penelitian, metode analisis data, dan pengujian hipotesisnya.

BAB IV : HASIL DAN PEMBAHASAN

Berisikan hasil penelitian yang berisi temuan umum penelitian dan pembahasan dari hasil penelitian.

BAB V : PENUTUP

Penutup yang berisikan kesimpulan dan saran



Hak Cipta Dilindungi Undang-Undang

1. Dilarang mengutip sebagian atau seluruh karya tulis ini tanpa mencantumkan dan menyebutkan sumber:
 - a. Pengutipan hanya untuk kepentingan pendidikan, penelitian, penulisan karya ilmiah, penyusunan laporan, penulisan kritik atau tinjauan suatu masalah.
 - b. Pengutipan tidak merugikan kepentingan yang wajar UIN Suska Riau.
2. Dilarang mengumumkan dan memperbanyak sebagian atau seluruh karya tulis ini dalam bentuk apapun tanpa izin UIN Suska Riau.

BAB II

KAJIAN PUSTAKA

A. Kerangka Teoritis

1. Pasar Modal Syariah

a. Pengertian Pasar Modal Syariah

Definisi dari pasar modal Syariah merupakan bagian dari pasar modal yang secara menyeluruh memiliki aturan kegiatan khususnya tentang perusahaan, jenis dari efek yang didagangkan serta aturan perdagangan sudah disesuaikan terhadap konsep-konsep secara Syariah. Sementara yang dimaksudkan mengenai efek Syariah merupakan efek seperti yang dimaksudkan pada aturan undang-undang bagian pasar modal di mana akad mengelola suatu instansi bisnis ataupun cara menerbitkan telah didasari oleh konsep-konsep secara Syariah.¹²

Pasar modal syariah dapat diartikan sebagai pasar modal yang menerapkan prinsip-prinsip syariah Islam. Oleh karena itu, yang diperdagangkan tidak boleh terkait dengan kegiatan bisnis yang diharamkan seperti riba (bunga), perjudian, spekulasi, produsen minuman keras, produsen makanan yang mengandung babi, dan lain-lain. Pasar modal di Indonesia secara resmi diluncurkan 14 Maret 2003 bersamaan dengan penandatanganan MOU antara Bapepam-LK dengan Dewan Syariah Nasional-Majelis Ulama Indonesia (DSN-MUI).¹³

b. Landasan hukum

¹² Andri Soemitra, *Bank & Lembaga Keuangan Syariah*, (Jakarta: PT. Kencana Prenada Media Group, 2009), h. 111-112

¹³ Iswi Hariyani dan Serfianto Diby Purnomo, *Buku Pintar Hukum Bisnis Pasar Modal Strategi Tepat Investasi Saham, Obligasi, Waran, Right, Opsi Reksadana & Produk Pasar Modal Syariah* (Jakarta: Transmedia Pustaka, 2010), h. 351.



Hak Cipta Dilindungi Undang-Undang

1. Dilarang mengutip sebagian atau seluruh karya tulis ini tanpa mencantumkan dan menyebutkan sumber:
 - a. Pengutipan hanya untuk kepentingan pendidikan, penelitian, penulisan karya ilmiah, penyusunan laporan, penulisan kritik atau tinjauan suatu masalah.
 - b. Pengutipan tidak merugikan kepentingan yang wajar UIN Suska Riau.
2. Dilarang mengumumkan dan memperbanyak sebagian atau seluruh karya tulis ini dalam bentuk apapun tanpa izin UIN Suska Riau.

Lembaga yang memiliki kewenangan memfatwakan hukum hukum syariah terkait dengan lembaga ekonomi dan keuangan adalah para ulama yang terkordinasi di bawah Dewan Syariah Nasional Majelis Ulama Indonesia (DSN-MUI). DSN-MUI ketika memberikan fatwa selalu merujuk pada dalil-dalil syara yang berfungsi sebagai dasar hukum. Adapun konsep dasar hukum islam pada pasar modal syariah antara lain surat An-Nisa ayat 29:

يَا أَيُّهَا الَّذِينَ ءَامَنُوا لَا تَأْكُلُوا أَمْوَالَكُمْ بَيْنَكُمْ بِالْبَاطِلِ إِلَّا أَنْ تَكُونَ تِجْرَةً عَنْ تَرَاضٍ مِّنْكُمْ وَلَا تَقْتُلُوا أَنْفُسَكُمْ إِنَّ اللَّهَ كَانَ بِكُمْ رَحِيمًا

Artinya: Hai orang-orang yang beriman, janganlah kamu saling memakan harta sesamamu dengan jalan yang batil, kecuali dengan jalan perniagaan yang berlaku dengan suka sama-suka di antara kamu. Dan janganlah kamu membunuh dirimu; sesungguhnya Allah adalah Maha Penyayang kepadamu.¹⁴

Pasar modal dalam syariah juga dianggap sebagai salah satu sarana atau produk muamalah. Transaksi di dalam pasar modal, menurut prinsip hukum syariah tidak dilarang atau dibolehkan sepanjang tidak terdapat transaksi yang bertentangan dengan ketentuan yang telah digariskan oleh syariah. Hal itu dijelaskan dalam firman Allah SWT yang terdapat dalam Al-Qur`an surat Al-Baqarah ayat 275 yang berbunyi:

الَّذِينَ يَأْكُلُونَ الرِّبَا لَا يَقُومُونَ إِلَّا كَمَا يَقُومُ الَّذِي يَتَخَبَّطُهُ الشَّيْطَانُ مِنَ الْمَسِّ ذَلِكَ بِأَنَّهُمْ قَالُوا إِنَّمَا الْبَيْعُ مِثْلُ الرِّبَا وَأَحَلَّ اللَّهُ الْبَيْعَ وَحَرَّمَ الرِّبَا فَمَنْ جَاءَهُ

¹⁴Kementerian Agama RI, *Al-Quran dan Terjemahnya*, Op. Cit, h. 257.



مَوْعِظَةٌ مِّن رَّبِّهِ فَانْتَهَىٰ فَلَهُ مَا سَلَفَ وَأَمْرُهُ إِلَى اللَّهِ وَمَنْ عَادَ فَأُولَٰئِكَ أَصْحَابُ
النَّارِ هُمْ فِيهَا خَالِدُونَ

Artinya: Orang-orang yang makan (mengambil) riba tidak dapat berdiri melainkan seperti berdirinya orang yang kemasukan syaitan lantaran (tekanan) penyakit gila. Keadaan mereka yang demikian itu, adalah disebabkan mereka berkata (berpendapat), sesungguhnya jual beli itu sama dengan riba, padahal Allah telah menghalalkan jual beli dan mengharamkan riba. Orang-orang yang telah sampai kepadanya larangan dari Tuhannya, lalu terus berhenti (dari mengambil riba), maka baginya apa yang telah diambilnya dahulu (sebelum datang larangan); dan urusannya (terserah) kepada Allah. Orang yang kembali (mengambil riba), maka orang itu adalah penghuni-penghuni neraka; mereka kekal di dalamnya.¹⁵

Islam memandang aktivitas ekonomi secara positif. Semakin banyak manusia terlibat dalam aktivitas ekonomi maka semakin baik, sepanjang tujuan dari prosesnya sesuai dengan ajaran Islam. Ketakwaan kepada Tuhan tidak berimplikasi pada penurunan produktifitas ekonomi, sebaliknya justru membawa seseorang untuk lebih produktif. Kekayaan dapat mendekatkan diri kepada Tuhan selama diperoleh dengan cara-cara yang sesuai dengan nilai-nilai Islam.

Prinsip ekonomi Islam dalam investasi menjelaskan, bahwa investasi di pasar modal itu boleh dan halal jika semua transaksi yang ada di pasar modal harus atas dasar suka sama suka, tidak mendzalimi dan tidak pula di dzalim. Walaupun terkadang harga saham dipengaruhi oleh faktor teknis, seperti perusahaan yang melakukan corporate action, misalnya dengan membagikan deviden, *stock split*, *right issue* sehingga terjadi

¹⁵ Kementerian Agama RI, *Al-Quran dan Terjemahnya*, Op. Cit,

- Hak Cipta Dilindungi Undang-Undang
1. Dilarang mengutip sebagian atau seluruh karya tulis ini tanpa mencantumkan dan menyebutkan sumber:
 - a. Pengutipan hanya untuk kepentingan pendidikan, penelitian, penulisan karya ilmiah, penyusunan laporan, penulisan kritik atau tinjauan suatu masalah.
 - b. Pengutipan tidak merugikan kepentingan yang wajar UIN Suska Riau.
 2. Dilarang mengumumkan dan memperbanyak sebagian atau seluruh karya tulis ini dalam bentuk apapun tanpa izin UIN Suska Riau.



Hak Cipta Dilindungi Undang-Undang

1. Dilarang mengutip sebagian atau seluruh karya tulis ini tanpa mencantumkan dan menyebutkan sumber:
 - a. Pengutipan hanya untuk kepentingan pendidikan, penelitian, penulisan karya ilmiah, penyusunan laporan, penulisan kritik atau tinjauan suatu masalah.
 - b. Pengutipan tidak merugikan kepentingan yang wajar UIN Suska Riau.
2. Dilarang mengumumkan dan memperbanyak sebagian atau seluruh karya tulis ini dalam bentuk apapun tanpa izin UIN Suska Riau.

pergerakan harga yang membuat harga naik sementara, hal ini bisa terjadi karena investor melihat peluang dari setiap peristiwa, hal tersebut di dalam Islam diperbolehkan dengan catatan investor membeli atau menjual saham harus berdasarkan analisis teknikal dan fundamental, analisa teknikal bisa dengan melihat pergerakan harga saham tersebut apakah terdapat sinyal jual dan beli sedangkan analisa fundamental menggunakan laporan keuangan dan kondisi ekonomi serta informasi-informasi yang tersedia seperti pembagian *dividen*, *stock split*, *right issue*, apabila investor membeli atau menjual saham hanya untuk mendapatkan keuntungan dari pengumuman kebijakan tersebut tanpa menggunakan analisis teknikal dan fundamental hal ini berarti investor melakukan spekulasi atau judi dan jual beli yang bersifat gharar yang jelas dilarang dalam prinsip ekonomi Islam.¹⁶

c. Peranan Pasar Modal

Peranan pasar modal dibagi dalam lima aspek, antara lain:¹⁷

1. Sebagai fasilitas melakukan interaksi antara pembeli dan penjual untuk menentukan harga saham atau surat berharga yang diperjualbelikan. Ditinjau dari segi lain, pasar modal memberikan kemudahan dalam melakukan transaksi sehingga kedua belah pihak dapat melakukan transaksi tanpa melalui tatap muka (penjual dan pembeli bertemu secara langsung).

¹⁶ Pusat Pengkajian dan Pengembangan Ekonomi Islam (P3EI) UII Yogyakarta, *Ekonomi Islam* (Jakarta : PT Raja Grafindo Persada, 2015), h. 14.

¹⁷ Sunariyah, *Pengantar Pengetahuan Pasar Modal*, edisi kelima. (Yogyakarta: UPP STIM YKPN, 2006), h.7.



Hak Cipta Dilindungi Undang-Undang

1. Dilarang mengutip sebagian atau seluruh karya tulis ini tanpa mencantumkan dan menyebutkan sumber:
 - a. Pengutipan hanya untuk kepentingan pendidikan, penelitian, penulisan karya ilmiah, penyusunan laporan, penulisan kritik atau tinjauan suatu masalah.
 - b. Pengutipan tidak merugikan kepentingan yang wajar UIN Suska Riau.
2. Dilarang mengumumkan dan memperbanyak sebagian atau seluruh karya tulis ini dalam bentuk apapun tanpa izin UIN Suska Riau.

2. Pasar modal memberi kesempatan kerja kepada investor untuk memperoleh hasil (return) yang diharapkan. Kejadian tersebut akan mendorong perusahaan emiten untuk memenuhi keinginan para pemegang saham, kebijakan deviden dan stabilitas harga sekuritas yang andemic normal.
3. Pasar modal memberi kesempatan kepada investor untuk menjual kembali saham yang dimilikinya atau surat berharga lainnya. Dengan beroperasinya pasar modal, para investor dapat melikuidasi surat berharga yang dimiliki tersebut setiap saat.
4. Pasar modal mengurangi biaya informasi dan transaksi surat berharga. Pasar modal dapat menyediakan kebutuhan terhadap informasi bagi para investor secara lengkap, yang apabila hal tersebut dicari sendiri maka akan memerlukan biaya yang sangat mahal.
5. Pasar modal menciptakan kesempatan kepada masyarakat untuk berpartisipasi dalam perkembangan suatu perekonomian. Masyarakat berpenghasilan kecil mempunyai kesempatan untuk mempertimbangkan alternative cara penggunaan uang mereka. Selain menabung uang dapat dimanfaatkan melalui pasar modal dan beralih ke investasi yaitu membeli sebagian kecil saham perusahaan.

d. Instrumen Pasar Modal

Hak Cipta Dilindungi Undang-Undang

1. Dilarang mengutip sebagian atau seluruh karya tulis ini tanpa mencantumkan dan menyebutkan sumber:
 - a. Pengutipan hanya untuk kepentingan pendidikan, penelitian, penulisan karya ilmiah, penyusunan laporan, penulisan kritik atau tinjauan suatu masalah.
 - b. Pengutipan tidak merugikan kepentingan yang wajar UIN Suska Riau.
2. Dilarang mengumumkan dan memperbanyak sebagian atau seluruh karya tulis ini dalam bentuk apapun tanpa izin UIN Suska Riau.

Instrumen dalam pasar modal adalah sekuritas yang umumnya diperdagangkan di pasar modal, yaitu:¹⁸

1. Saham merupakan surat bukti kepemilikan atas asset-aset perusahaan yang menerbitkan saham.
2. Obligasi merupakan sekuritas yang memberikan pendapatan dalam jumlah tetap kepada pemiliknya.
3. Reksa dana (*mutual fund*) adalah sertifikat yang menjelaskan bahwa pemiliknya menitipkan sejumlah dana kepada perusahaan reksadana, untuk digunakan sebagai modal berinvestasi baik di pasar modal maupun di pasar uang.
4. Instrumen Derivatif (Opsi dan Futures). Instrumen derivative merupakan sekuritas yang nilainya merupakan turunan dari suatu sekuritas lain sehingga nilai sangat tergantung dari harga sekuritas lain ditetapkan sebagai patokan.

2. Rasio Keuangan

Kinerja keuangan tercermin dari rasio-rasio keuangan perusahaan yang akan digunakan dalam menganalisis tentang kemungkinan-kemungkinan hasil yang akan diperoleh dari investasi yang dilakukan. Menurut Fahmi rasio keuangan adalah suatu kajian yang melihat perbandingan antara jumlah-jumlah yang terdapat pada laporan keuangan dengan mempergunakan formula-formula yang dianggap untuk diterapkan.¹⁹

¹⁸ Eduardus, tandelilin, *Portofolio & Investasi Teori & Aplikasi*, Edisi pertama, (Yogyakarta: BPFE UGM, 2010), h. 30.

¹⁹ I, Fahmi, *Analisis Laporan Keuangan*. (Bandung: Alfabeta, 2014), h. 75.

Hak Cipta Dilindungi Undang-Undang

1. Dilarang mengutip sebagian atau seluruh karya tulis ini tanpa mencantumkan dan menyebutkan sumber:

- a. Pengutipan hanya untuk kepentingan pendidikan, penelitian, penulisan karya ilmiah, penyusunan laporan, penulisan kritik atau tinjauan suatu masalah.
- b. Pengutipan tidak merugikan kepentingan yang wajar UIN Suska Riau.

2. Dilarang mengumumkan dan memperbanyak sebagian atau seluruh karya tulis ini dalam bentuk apapun tanpa izin UIN Suska Riau.

Menurut Hery “Rasio keuangan merupakan suatu perhitungan rasio dengan menggunakan laporan keuangan yang berfungsi sebagai alat ukur dalam menilai kondisi keuangan dan kinerja perusahaan.”²⁰ Rasio keuangan adalah angka yang diperoleh dari hasil perbandingan dari satu pos laporan keuangan dengan pos lain-nya yang mempunyai hubungan yang relevan dan signifikan (berarti). Misalnya antara Utang dan Modal, antara Kas dan Total Aset, antara Harga Pokok Produksi dengan total Penjualan, dan sebagainya.

Berdasarkan beberapa pendapat diatas dapat disimpulkan bahwa rasio keuangan merupakan suatu perhitungan rasio dengan menggunakan laporan keuangan, untuk membantu mengevaluasi laporan keuangan dan untuk melakukan analisa terhadap kondisi keuangan perusahaan.

a. Jenis-jenis rasio keuangan

Beberapa rasio keuangan yang bisa digunakan untuk menganalisis perkembangan finansial perusahaan : Hanafi dan Halim (2014) menyatakan bahwa, pada dasarnya analisis rasio bisa dikelompokkan ke dalam 5 (lima) macam kategori, yaitu:²¹

1. Rasio Likuiditas Rasio yang mengukur kemampuan perusahaan memenuhi kewajiban jangka pendeknya.
2. Rasio Aktivitas Rasio yang mengukur sejauh mana efektivitas penggunaan aset dengan melihat tingkat aktivitas aset.

²⁰ Hery, *Financial Ratio For Business*. (Jakarta : PT. Grasindo, 2016), h. 76.

²¹ Mamduh Hanafi, M dan Halim, Abdul. *Analisis Laporan Keuangan*. Edisi keempat. (Yogyakarta: UPP STIM YKPN. 2014), h. 89.



Hak Cipta Dilindungi Undang-Undang

1. Dilarang mengutip sebagian atau seluruh karya tulis ini tanpa mencantumkan dan menyebutkan sumber:

- a. Pengutipan hanya untuk kepentingan pendidikan, penelitian, penulisan karya ilmiah, penyusunan laporan, penulisan kritik atau tinjauan suatu masalah.
- b. Pengutipan tidak merugikan kepentingan yang wajar UIN Suska Riau.

2. Dilarang mengumumkan dan memperbanyak sebagian atau seluruh karya tulis ini dalam bentuk apapun tanpa izin UIN Suska Riau.

© Hak cipta milik UIN Suska Riau

State Islamic University of Sultan Saifudin Kasim Riau

3. Rasio Solvabilitas Rasio yang mengukur sejauh mana kemampuan perusahaan memenuhi kewajiban jangka panjangnya.
4. Rasio Profitabilitas Rasio yang melihat kemampuan perusahaan menghasilkan laba (profitabilitas).
5. Rasio Pasar Rasio ini melihat perkembangan nilai perusahaan relatif terhadap nilai buku perusahaan.

3. Harga saham

a. Pengertian harga saham

Menurut Tandililin harga saham merupakan harga yang terjadi dipasar saham, yang akan sangat berarti bagi perusahaan karena harga tersebut menentukan besarnya nilai perusahaan. Harga saham merupakan salah satu indikator keberhasilan dalam pengelolaan perusahaan. Sehingga semakin tinggi harga saham yang ada dipasar atas suatu perusahaan tertentu, maka dapat diartikan perusahaan tersebut dapat mengelola aktiva dengan baik.²²

Menurut Hamzah Harga yang terjadi di pasar bursa pada saat tertentu yang ditentukan oleh pelaku pasar dan ditentukan oleh permintaan dan penawaran saham yang bersangkutan di pasar modal. Pembentukan harga saham terjadi karena adanya permintaan dan penawaran atas saham tersebut. Dengan kata lain, harga saham terbentuk oleh supply dan demand harga saham tersebut.²³

²² Tandililin Eduardus, *Analisis Investasi dan Manajemen Portofolio* (Yogyakarta: BPFE Yogyakarta, 2007). h. 7.

²³ Hamzah, A. R., 2020. *Pengaruh CR dan EPS terhadap Harga Saham pada Perusahaan Farmasi di BEI Periode 2015-2018*. *Jurnal Riset dan Jurnal Akuntansi*, Vol.4(No.2), pp. 653-655.



Hak Cipta Dilindungi Undang-Undang

1. Dilarang mengutip sebagian atau seluruh karya tulis ini tanpa mencantumkan dan menyebutkan sumber:
 - a. Pengutipan hanya untuk kepentingan pendidikan, penelitian, penulisan karya ilmiah, penyusunan laporan, penulisan kritik atau tinjauan suatu masalah.
 - b. Pengutipan tidak merugikan kepentingan yang wajar UIN Suska Riau.
2. Dilarang mengumumkan dan memperbanyak sebagian atau seluruh karya tulis ini dalam bentuk apapun tanpa izin UIN Suska Riau.

© Hak Cipta milik UIN Suska Riau
State Islamic University of Sultan Syarif Kasim Riau

Menurut Hery menurunnya harga saham akan mengikuti perkembangan diantaranya yaitu kondisi keuangan perusahaan, laba, deviden emiten. Selain itu, ada faktor-faktor lainnya diluar kendali perusahaan yang dapat mempengaruhi harga saham diantaranya adalah perubahan tingkat suku bunga, embargo minyak, inflasi yang tidak tentu, perubahan situasi ekonomi maupun politik lainnya.²⁴

Dari beberapa pendapat di atas dapat disimpulkan bahwa harga saham adalah harga yang terjadi dipasar bursa efek yang ditentukan oleh permintaan dan penawaran atas saham tersebut, harga saham juga merupakan indikator keberhasilan suatu perusahaan dimana semakin tinggi harga saham maka dapat dilihat keberhasilan perusahaan dalam mengelola aktiva dengan baik.

Ada dua pendekatan yang dapat digunakan oleh investor dalam memilih dan memperkirakan harga saham ke depan nya atau menentukan apakah harga saham tersebut telah mencerminkan nilai saham yang sebenarnya dari perusahaan. Pendekatan tersebut adalah melalui analisis teknikal (*technical analysis*) dan analisis fundamental (*fundamental analysis*)

Analisis teknikal adalah analisis instrumen yang mana menggunakan data-data historis perdagangan tentang harga saham. Analisis teknikal menggunakan grafik atau gambar yang menghasilkan pola-pola tertentu, analisis

²⁴ Hery, *Analisis Laporan Keuangan: Integrated and Comprehensive Edition*. (Jakarta: PT Gramedia, 2016), h. 125.



Hak Cipta Dilindungi Undang-Undang

1. Dilarang mengutip sebagian atau seluruh karya tulis ini tanpa mencantumkan dan menyebutkan sumber:
 - a. Pengutipan hanya untuk kepentingan pendidikan, penelitian, penulisan karya ilmiah, penyusunan laporan, penulisan kritik atau tinjauan suatu masalah.
 - b. Pengutipan tidak merugikan kepentingan yang wajar UIN Suska Riau.
2. Dilarang mengumumkan dan memperbanyak sebagian atau seluruh karya tulis ini dalam bentuk apapun tanpa izin UIN Suska Riau.

teknikal merupakan cara untuk memperkirakan harga saham dengan mengamati perubahan harga saham di waktu yang lalu.

Sedangkan analisis fundamental adalah analisis yang menggunakan data-data fundamental yang dapat mempengaruhi nilai nominal saham suatu perusahaan dengan melihat kondisi prokonomian dan prospek saham tersebut. Yang termasuk kedalam data fundamental tersebut adalah data keuangan, data pangsa pasar, siklus bisnis dan sejenisnya.²⁵

Harga saham dihitung dari harga saham penutupan (closing price) setiap akhir bulan transaksi yang dikalkulasikan menjadi rata-rata harga tahunan dalam satuan rupiah. Manfaat yang dapat diperoleh investor dari investasi saham ialah sebagai berikut:

a. Dividen

Dividen merupakan keuntungan yang berikan kepada pemegang saham daei hasil keuntungan yang diperoleh perusahaan. Jumlah dividen yang dibagikan setelah mendapat persetujuan dari Rapat Umum Pemegang Saham (RUPS).

b. *Capital Gain (Loss)*

Dari hasil investasi saham para investor juga dapat memperoleh *capital gain* apabila harga jual saham melebihi harga belinya. Akan tetapi investasi saham juga dapat menimbulkan resiko

²⁵ Dr. I Made Adnyana, *Manajemen Investasi dan Portofolio* (Jakarta : Universitas Nasional. 2020) h.16.



Hak Cipta Dilindungi Undang-Undang

1. Dilarang mengutip sebagian atau seluruh karya tulis ini tanpa mencantumkan dan menyebutkan sumber:
 - a. Pengutipan hanya untuk kepentingan pendidikan, penelitian, penulisan karya ilmiah, penyusunan laporan, penulisan kritik atau tinjauan suatu masalah.
 - b. Pengutipan tidak merugikan kepentingan yang wajar UIN Suska Riau.
2. Dilarang mengumumkan dan memperbanyak sebagian atau seluruh karya tulis ini dalam bentuk apapun tanpa izin UIN Suska Riau.

investasi yaitu dalam bentuk *capital loss* harga beli sahamnya lebih besar dari pada harga jualnya.²⁶

b. Faktor-faktor yang mempengaruhi harga saham

- a. Kondisi makro dan mikro ekonomi seperti dari pengukuran rasio likuiditas, rasio profitabilitas dan solvabilitas.
- b. *Price to Earning Ratio* dan Laba Per Lembar Saham/ *Earning per share* Semakin tinggi laba yang diterima oleh investor akan memberikan tingkat pengembalian investasi yang cukup baik. Hal ini akan menjadi tingkat motivasi bagi investor untuk mau melakukan investasi yang lebih besar lagi yang otomatis akan menaikkan harga saham perusahaan.
- c. Jumlah kas dividen yang diberikan peningkatan pembagian dividen dalam jumlah yang besar akan meningkatkan harga saham dan juga meningkatkan kepercayaan investor terhadap perusahaan.
- d. Jumlah yang diperoleh perusahaan investor pada umumnya melakukan investasi perusahaan yang memiliki laba cukup baik karena menunjukkan prospek yang cerah dan dapat menarik investor untuk berinvestasi yang nantinya akan mempengaruhi harga saham perusahaan. Dalam penelitian ini faktor tersebut termasuk dalam variabel *Return On Assets* yaitu menunjukkan kemampuan perusahaan dalam menghasilkan laba.
- e. Tingkat risiko dan pengembalian

²⁶ Ibid, h. 34.



Hak Cipta Dilindungi Undang-Undang

1. Dilarang mengutip sebagian atau seluruh karya tulis ini tanpa mencantumkan dan menyebutkan sumber:
 a. Pengutipan hanya untuk kepentingan pendidikan, penelitian, penulisan karya ilmiah, penyusunan laporan, penulisan kritik atau tinjauan suatu masalah.
 b. Pengutipan tidak merugikan kepentingan yang wajar UIN Suska Riau.

2. Dilarang mengumumkan dan memperbanyak sebagian atau seluruh karya tulis ini dalam bentuk apapun tanpa izin UIN Suska Riau.

© Hak cipta milik UIN Suska Riau

State Islamic University of Sultan Saifuddin Kasim Riau

- f. Meningkatnya tingkat risiko dan proyeksi laba yang diharapkan perusahaan akan mempengaruhi harga saham perusahaan tersebut. Pada umumnya semakin tinggi tingkat risikonya akan semakin tinggi pula tingkat pengembalian saham yang akan diperoleh.
- g. Proporsi kewajiban terhadap ekuitas²⁷

4. *Return On Asset (ROA)*

a. *Pengertian Return On Asset*

Menurut Sugiyono dan Untung, mendefinisikan bahwa *Return On Asset* ialah rasio yang menguji tingkat pengembalian dari bisnis atau seluruh asset yang ada.²⁸ Menurut Werner R. Murhadi *Return On Asset* merupakan seberapa besar return yang dihasilkan oleh setiap rupiah yang diinvestasikan dalam bentuk asset. Dengan harapan semakin meningkat nilai ROA maka akan semakin baik.²⁹ Sedangkan menurut Kasmir ROA merupakan pengembalian hasil dari investasi dimana rasio ini yang dapat menunjukkan hasil atas jumlah aktiva yang digunakan dalam perusahaan. ROA juga merupakan suatu ukuran efektivitas manajemen dalam pengelolaan investasinya.³⁰

Berdasarkan pendapat tersebut dapat diketahui bahwa *Return ON Asset* dapat menunjukkan kemampuan perusahaan dalam mengelola

²⁷ Rita Widayanti & Fredella Colline, *Pengaruh Rasio Keuangan Terhadap Harga Saham Perusahaan LQ 45 Periode 2011-2015*, vol. 21, No. 1.h.39.

²⁸ Sugiyono dan Untung, *Metode Dalam Penelitian Kualitatif, Kuantitatif dan R&D*. (Bandung: PT Alfabet, 2016). H. 96.

²⁹ Werner R. Murhadi, *Analisis Laporan Keuangan Proyeksi dan Valuasi Saham* (Jakarta: Salemba Empat, 2013), h. 57.

³⁰ Kasmir, *Analisis Laporan Keuangan*, (Jakarta: PT. Raja Grafindo Persada, 2015), h.



investasi perusahaan dalam upaya menghasilkan laba, dan raio ini dapat menunjukkan hasil (return) atas jumlah aktiva yang dipergunakan dalam perusahaan.

ROA terbaik Bank Umum Syariah adalah diatas 1,55% yang dalam penilaian mendapat kriteria penilaian peringkat 1 (satu) dan ini dapat dikatakan sangat sehat. Peringkat 2 (dua) ROA berada diantara diatas 1,25% hingga 1,5% termasuk dalam keterangan sehat. ROA peringkat 3 (tiga) jika ROA berada diantara 0.5% hingga 1,25% (cukup sehat). Peringkat 4 (empat) bila ROA berkisar 0% hingga 0.5% (kurang sehat) dan peringkat 5 (lima) bila ROA berada di bawah 0% (tidak sehat).³¹

b. Indikator *Return On Asset*

Menurut Kasmir *Return On Assets* dapat diukur dalam satuan rasio yang menggunakan persamaan sebagai berikut:³²

$$\text{Return On Asset} = \text{Laba Setelah Pajak} / \text{Total Asset} \cdot 100\%$$

Dari persamaan diatas dapat dilihat bahwa ROA merupakan nilai atau hasil dari laba setelah pajak perusahaan dalam satu periode dibagi dengan total asset perusahaan yang juga dalam satu periode. ROA yang tinggi menunjukkan efisiensi manajemen aktiva. Rendahnya rasio ini disebabkan oleh Rendahnya *Basic Earning Power* (BEP) perusahaan dan Tingginya

³¹ Surat Edaran No. 9/24/DPbS Perihal Sistem Penilaian Tingkat Kesehatan Bank Umum Berdasarkan Prinsip Syariah, Lampiran 1c.

³² Kasmir, *Analisis Laporan Keuangan*, Op. Cit, h.202-203.

Hak Cipta Dilindungi Undang-Undang

1. Dilarang mengutip sebagian atau seluruh karya tulis ini tanpa mencantumkan dan menyebutkan sumber:

a. Pengutipan hanya untuk kepentingan pendidikan, penelitian, penulisan karya ilmiah, penyusunan laporan, penulisan kritik atau tinjauan suatu masalah.

b. Pengutipan tidak merugikan kepentingan yang wajar UIN Suska Riau.

2. Dilarang mengummumkan dan memperbanyak sebagian atau seluruh karya tulis ini dalam bentuk apapun tanpa izin UIN Suska Riau.



Hak Cipta Dilindungi Undang-Undang

1. Dilarang mengutip sebagian atau seluruh karya tulis ini tanpa mencantumkan dan menyebutkan sumber:
 - a. Pengutipan hanya untuk kepentingan pendidikan, penelitian, penulisan karya ilmiah, penyusunan laporan, penulisan kritik atau tinjauan suatu masalah.
 - b. Pengutipan tidak merugikan kepentingan yang wajar UIN Suska Riau.
2. Dilarang mengumumkan dan memperbanyak sebagian atau seluruh karya tulis ini dalam bentuk apapun tanpa izin UIN Suska Riau.

tingkat bunga karena penggunaan kewajiban diatas rata-rata yang menyebabkan laba bersih rendah.

Rasio *Return On Assets* merupakan salah satu rasio profitabilitas mempunyai manfaat dan tujuan tertentu yang berkaitan dengan kemampuan perusahaan dalam memperoleh laba.

Tujuan dan manfaat penggunaan rasio profitabilitas bagi perusahaan, maupun bagi pihak luar perusahaan yaitu :

- 1) Untuk mengukur atau menghitung laba yang diperoleh perusahaan dalam satu periode tertentu.
- 2) Untuk menilai posisi laba perusahaan tahun sebelumnya dengan tahun sekarang.
- 3) Untuk menilai perkembangan laba dari waktu ke waktu.
- 4) Untuk menilai besarnya laba bersih sesudah pajak dengan modal sendiri,
- 5) Untuk mengukur produktivitas seluruh dana perusahaan yang digunakan baik modal pinjaman maupun modal sendiri.
- 6) Untuk mengukur produktivitas dari seluruh dana perusahaan yang digunakan baik modal sendiri.³³

Return On Assets memiliki tujuan dan manfaat tidak hanya bagi pihak pemilik usaha atau manajemen saja tetapi juga bagi pihak diluar perusahaan terutama pihak yang memiliki hubungan atau kepentingan dengan perusahaan. Semakin kecil rasio ini mengidentifikasikan kurangnya

³³ Sartono Agus. *Manajemen Keuangan Teori dan Aplikasi*, (Yogyakarta: bpfe, 2010), h.

kemampuan manajemen bank dalam hal mengelola aktiva untuk meningkatkan pendapatan atau menekan biaya.

c. Faktor-faktor yang mempengaruhi *Return On Assets*

- 1) Perputaran Kas (Cash Turnover) Dengan menghitung tingkat perputaran kas akan diketahui sampai berapa jauh tingkat efisiensi yang dapat dicapai perusahaan dalam upaya mendayagunakan persediaan kas yang ada untuk mewujudkan tujuan perusahaan.
- 2) Perputaran Piutang (Receivable Turnover) Menilai berhasil tidaknya kebijakan penjualan kredit suatu perusahaan dapat dilakukan dengan cara melihat tingkat perputaran piutang.
- 3) Perputaran Persediaan (Inventory Turnover) Persediaan merupakan unsur dari aktiva lancar yang merupakan unsur yang aktif dalam operasi perusahaan yang secara terus menerus diperoleh, diubah dan kemudian dijual kepada konsumen. Untuk mempercepat pengembalian kas melalui penjualan maka diperlukan suatu perputaran persediaan yang baik

d. Hubungan ROA Terhadap Harga Saham

Return On Assets (ROA) merupakan rasio antara laba bersih setelah pajak terhadap total assets. ROA mencerminkan kemampuan perusahaan dalam memperoleh laba bersih setelah pajak dari total asset yang digunakan untuk operasional perusahaan. Semakin tinggi rasio ini, menunjukkan bahwa perusahaan semakin efektif dalam memanfaatkan aktiva untuk menghasilkan

Hak Cipta Dilindungi Undang-Undang

1. Dilarang mengutip sebagian atau seluruh karya tulis ini tanpa mencantumkan dan menyebutkan sumber:

- a. Pengutipan hanya untuk kepentingan pendidikan, penelitian, penulisan karya ilmiah, penyusunan laporan, penulisan kritik atau tinjauan suatu masalah.
- b. Pengutipan tidak merugikan kepentingan yang wajar UIN Suska Riau.

2. Dilarang mengumumkan dan memperbanyak sebagian atau seluruh karya tulis ini dalam bentuk apapun tanpa izin UIN Suska Riau.



Hak Cipta Dilindungi Undang-Undang

1. Dilarang mengutip sebagian atau seluruh karya tulis ini tanpa mencantumkan dan menyebutkan sumber:

a. Pengutipan hanya untuk kepentingan pendidikan, penelitian, penulisan karya ilmiah, penyusunan laporan, penulisan kritik atau tinjauan suatu masalah.

b. Pengutipan tidak merugikan kepentingan yang wajar UIN Suska Riau.

2. Dilarang mengumumkan dan memperbanyak sebagian atau seluruh karya tulis ini dalam bentuk apapun tanpa izin UIN Suska Riau.

© Hak cipta milik UIN Suska Riau

State Islamic University of Sultan Syaif Kasim Riau

laba bersih setelah pajak. Dengan demikian, semakin tinggi ROA menunjukkan semakin efektif kinerja perusahaan.³⁴

Menurut Darmawi tingginya nilai ROA akan menarik minat investor dalam menanamkan modalnya dalam bentuk saham. Minat yang besar dari investor berdampak terhadap kenaikan harga saham perusahaan di Pasar Modal. Dengan kata lain ROA akan berpengaruh terhadap harga saham perusahaan Rasio ROA berdasarkan Peraturan Bank Indonesia adalah minimal 1,22%.³⁵

5. *Earning Per Share*

a. Pengertian *Earning Per Share* (EPS)

Menurut Hary Laba per lembar saham (*Earning Per Share*) merupakan rasio untuk mengukur keberhasilan manajemen perusahaan dalam memberikan keuntungan bagi pemegang saham biasa. Rasio ini menunjukkan keterkaitan antara jumlah laba bersih dengan bagian kepemilikan pemegang saham dalam perusahaan investasi.³⁶ Menurut Fakhruddin dan Darmadji mengemukakan bahwa, *Earning Per Share* (EPS) merupakan rasio yang menunjukkan bagian laba untuk setiap saham. EPS menggambarkan profitabilitas perusahaan yang tergambar pada setiap lembar saham.³⁷ *Earning Per Share* (EPS) atau Pendapatan per lembar saham

³⁴ Gitman, Lawrence J. *Principles Of Manajerial Finance*. (Boston: Pearson Addison Wesley, 2003) .

³⁵ Darmawi, H. *Manajemen Perbankan. Cetakan Pertama*. (Jakarta: Bumi Aksara, 2009)

³⁶ Hery, *Analisis Laporan Keuangan*, (Jakarta:PT Grasindo, 2016), h. 51.

³⁷ Fakhruddin dan Darmadji, *Pasar Modal di Indonesia Edisi Ketiga*, (Jakarta: Salemba Empat, 2012), h. 198.

Hak Cipta Dilindungi Undang-Undang

1. Dilarang mengutip sebagian atau seluruh karya tulis ini tanpa mencantumkan dan menyebutkan sumber:
 - a. Pengutipan hanya untuk kepentingan pendidikan, penelitian, penulisan karya ilmiah, penyusunan laporan, penulisan kritik atau tinjauan suatu masalah.
 - b. Pengutipan tidak merugikan kepentingan yang wajar UIN Suska Riau.
2. Dilarang mengumumkan dan memperbanyak sebagian atau seluruh karya tulis ini dalam bentuk apapun tanpa izin UIN Suska Riau.

adalah bentuk pemberian keuntungan yang diberikan kepada para pemegang saham dari setiap lembar saham yang dimiliki.³⁸

Berdasarkan beberapa defenisi di atas dapat di simpulkan bahwa *Earning Per Share* adalah suatu rasio yang menggambarkan jumlah keuntungan yang akan diperoleh dari setiap lembar saham yang dimiliki.

b. Indikator *Earning Per Share*

Pengukuran *Earning Per Share* pada penelitian ini diukur dengan persamaan berikut:³⁹

$$\text{Earning Per Share} = \text{Laba Bersih Setelah Pajak} / \text{Jumlah Saham Beredar}$$

Dampak yang signifikan yang didapat dari perhitungan EPS terhadap harga saham akan sangat berperan penting dalam pengambilan keputusan oleh investor. Kenaikan pada EPS menunjukkan kinerja dari laba perusahaan sangat baik, sehingga hal tersebut dapat meningkatkan penghasilan dari pemegang saham (investor). Perusahaan yang memiliki EPS yang tinggi dapat meningkatkan laba bagi para investor dan akan menarik minat para pemegang saham untuk menginvestasikan modalnya di perusahaan tersebut. Besarnya laba per lembar saham (EPS) suatu perusahaan bisa diketahui dari informasi laporan keuangan perusahaan. Meskipun beberapa perusahaan tidak mencantumkan besarnya EPS perusahaan yang bersangkutan dalam

³⁸ Irham Fahmi, *Manajemen Investasi*, (Jakarta: Salemba Empat, 2012), h. 97.

³⁹ Fakhruddin dan Darmadji, *Pasar Modal di Indonesia Edisi Ketiga*, Op. Cit, h. 198.



Hak Cipta Dilindungi Undang-Undang

1. Dilarang mengutip sebagian atau seluruh karya tulis ini tanpa mencantumkan dan menyebutkan sumber:
 - a. Pengutipan hanya untuk kepentingan pendidikan, penelitian, penulisan karya ilmiah, penyusunan laporan, penulisan kritik atau tinjauan suatu masalah.
 - b. Pengutipan tidak merugikan kepentingan yang wajar UIN Suska Riau.
2. Dilarang mengumumkan dan memperbanyak sebagian atau seluruh karya tulis ini dalam bentuk apapun tanpa izin UIN Suska Riau.

laporan keuangannya, tapi besarnya EPS suatu perusahaan bisa dihitung berdasarkan informasi laporan neraca dan laporan laba rugi perusahaan. EPS merupakan perbandingan antara keuntungan bersih setelah pajak yang diperoleh emiten dengan jumlah saham yang beredar. Definisi di atas dapat disimpulkan bahwa EPS menunjukkan seberapa laba yang diterima oleh pemegang saham dari saham yang ia tanamkan.⁴⁰

Adapun manfaat dan tujuan *Earning Per Share* sebagai berikut:⁴¹

- 1) Untuk mengetahui perhitungan laba per lembar saham pada perusahaan.
- 2) Untuk mengetahui salah satu indikator keberhasilan perusahaan.
- 3) Untuk menentukan deviden yang akan dibagikan oleh perusahaan.
- 4) Untuk mengetahui perkembangan perusahaan.
- 5) Untuk mengukur tingkat keuntungan suatu perusahaan.
- 6) Untuk mengetahui jumlah laba per lembar saham (EPS) yang di distribusikan kepada para investor tergantung pada kebijakan perusahaan dalam hal pembayarann deviden.

c. Faktor-faktor yang mempengaruhi *Earning Per Share*

⁴⁰ Irham Fahmi, *Pengantar Pasar Modal* (Jakarta: Alfabeta, 2013), h. 83.

⁴¹M, Samsul, *Pasar Modal dan Manajemen Portofolio. Edisi Ke 2*, (Jakarta: Penerbit Erlangga, 2008), h. 22.



Hak Cipta Dilindungi Undang-Undang

1. Dilarang mengutip sebagian atau seluruh karya tulis ini tanpa mencantumkan dan menyebutkan sumber:
 - a. Pengutipan hanya untuk kepentingan pendidikan, penelitian, penulisan karya ilmiah, penyusunan laporan, penulisan kritik atau tinjauan suatu masalah.
 - b. Pengutipan tidak merugikan kepentingan yang wajar UIN Suska Riau.
2. Dilarang mengumumkan dan memperbanyak sebagian atau seluruh karya tulis ini dalam bentuk apapun tanpa izin UIN Suska Riau.

Faktor-faktor yang mempengaruhi *Earning Per Share* adalah sebagai berikut:⁴²

- 1) Laba bersih tetap dan jumlah lembar saham biasa yang beredar turun.
- 2) Laba bersih naik dan jumlah lembar saham biasa yang beredar turun.
- 3) Presentase kenaikan laba bersih lebih besar dari pada persentase kenaikan jumlah lembar saham biasa yang beredar.
- 4) Presentase penurunan jumlah lembar saham biasa yang beredar lebih besar dari pada persentase penurunan laba bersih.

d. Hubungan *Earning Per Share* terhadap harga saham

Earning Per Share (EPS) adalah bentuk pemberian keuntungan yang diberikan kepada para pemegang saham dari setiap lembar saham yang dimiliki. Rasio ini menunjukkan jika perusahaan memiliki EPS yang tinggi maka perusahaan tersebut menguntungkan. Begitu juga sebaliknya apabila nilai EPS yang rendah maka perusahaan tersebut tidak menguntungkan. *Earning Per Share* (EPS) akan mempengaruhi nilai suatu Harga Saham. Apabila suatu perusahaan mendapatkan EPS yang besar maka akan mempengaruhi permintaan investor untuk melakukan investasi dalam suatu perusahaan tersebut dengan harapan mendapatkan keuntungan atas

⁴²Hoston, Bringham, *Dasar-Dasar Manajemen Keuangan*, (Jakarta: Salemba Empat, 2006), h. 23.



Hak Cipta Dilindungi Undang-Undang

1. Dilarang mengutip sebagian atau seluruh karya tulis ini tanpa mencantumkan dan menyebutkan sumber:
 a. Pengutipan hanya untuk kepentingan pendidikan, penelitian, penulisan karya ilmiah, penyusunan laporan, penulisan kritik atau tinjauan suatu masalah.
 b. Pengutipan tidak merugikan kepentingan yang wajar UIN Suska Riau.

2. Dilarang mengumumkan dan memperbanyak sebagian atau seluruh karya tulis ini dalam bentuk apapun tanpa izin UIN Suska Riau.

© Hak cipta milik UIN Suska Riau

State Islamic University of Sultan Syaif Kasim Riau

kepemilikan saham yang besar yang dapat mengakibatkan nilai Harga Saham suatu perusahaan tersebut tinggi.⁴³

6. *Price to Earning Ratio*

a. *Pengertian Price to Earning Ratio (PER)*

Menurut Fahmi *Price to Earning Ratio* merupakan perbandingan antara harga pasar per lembar saham dengan *Earning to Per Share* (laba per lembar saham) terhadap kenaikan pertumbuhan laba yang diharapkan juga akan mengalami kenaikan.⁴⁴ Menurut Husnan dan Pudjiastuti bahwa *Price to Earning Ratio* (PER) membandingkan antara harga saham (yang diperoleh dari pasar modal) dan laba per lembar saham yang di peroleh pemilik perusahaan (disajikan dalam laporan).⁴⁵ Menurut Tryfino *Price to ratio* (PER) adalah suatu perbandingan yang memperlihatkan rasio dari harga saham terhadap keuntungan secara bersih dari tiap lembaran saham yang diedarkan. Di samping hal tersebut, PER dipergunakan sebagai penghitung tingkatan kembali modal yang dilakukan penginvestasian dalam sebuah saham maupun perhitungan seberapa mampu sebuah saham dalam menghasilkan laba.⁴⁶

Berdasarkan beberapa defenisi di atas dapat di simpulkan bahwa *Price to earning ratio* (PER) merupakan rasio yang digunakan untuk

⁴³ Irham Fahmi, *Manajemen Investasi*, Op. Cit, h. 97

⁴⁴ Irham Fahmi, *Pengantar Pasar Modal*, Op. Cit, h. 138.

⁴⁵ Suad Husnan dan Pudjiastuti, Enny, *Dasar-dasar Manajemen Keuangan*, Edisi Keenam. (Yogyakarta : UPP, STIM, YKPM, 2015), hal. 84.

⁴⁶ Tryfino, *Cara Cerdas Berinvestasi Saham*, Op. Cit , h. 12.



- Hak Cipta Dilindungi Undang-Undang
1. Dilarang mengutip sebagian atau seluruh karya tulis ini tanpa mencantumkan dan menyebutkan sumber:
 - a. Pengutipan hanya untuk kepentingan pendidikan, penelitian, penulisan karya ilmiah, penyusunan laporan, penulisan kritik atau tinjauan suatu masalah.
 - b. Pengutipan tidak merugikan kepentingan yang wajar UIN Suska Riau.
 2. Dilarang mengummumkan dan memperbanyak sebagian atau seluruh karya tulis ini dalam bentuk apapun tanpa izin UIN Suska Riau.

© Hak cipta milik UIN Suska Riau

State Islamic University of Sultan Syarif Kasim Riau

membandingkan harga per lembar saham dengan laba per lembar saham, dan juga digunakan untuk perhitungan kembali modal saat melakukan investasi.

b. Indikator *Price to Earning Ratio*

Rasio ini membandingkan antara harga saham dan laba perlembar saham yang diperoleh pemilik perusahaan rasio ini menggunakan rumus sebagai berikut :⁴⁷

$$\text{PER} = \text{Harga Saham} / \text{Laba Bersih Per lembar Saham}$$

Suatu saham yang memiliki PER yang tinggi, maka perusahaan tersebut mempunyai tingkat pertumbuhan yang tinggi, hal ini menunjukkan bahwa pasar mengharapkan pertumbuhan laba dimasa sekarang, sebaliknya perusahaan dengan PER rendah akan mempunyai tingkat pertumbuhan yang rendah. Semakin rendah PER suatu saham, maka semakin baik atau murah harga untuk diinvestasikan. PER menjadi rendah nilainya bisa karena harga saham cenderung semakin menurun atau karena meningkatnya laba bersih perusahaan.

Adapun manfaat *Price to Earning Ratio* adalah sebagai berikut:

Kegunaan *Price to Earning Ration* adalah untuk melihat bagaimana pasar menghargai kinerja suatu perusahaan yang dicerminkan oleh *Earning Per Share* nya. *Price to Earning Ratio* menunjukkan hubungan antara pasar saham biasa dengan *Earning Per Share*. Makin besar *Price Earning Ratio*

⁴⁷Eduardus Tandelin, *Analisis Investasi dan Manajemen Portofolio*, Edisi Pertama (Yogyakarta : Kanisius, 2010), h. 320.

suatu saham maka harga saham tersebut semakin mahal terhadap pendapatan bersih per sahamnya.

c. Faktor-faktor yang mempengaruhi *Price to Earning Ratio*

Faktor-faktor yang Mempengaruhi *Price to Earning Ratio* (PER):

- 1) Rasio laba yang dibayarkan sebagai dividen, atau *payout ratio*. Semakin tinggi *payout ratio*, semakin tinggi PER .
- 2) Tingkat keuntungan yang disyaratkan oleh pemodal. Semakin tinggi tingkat keuntungan yang disyaratkan, semakin rendah PER .
- 3) Pertumbuhan dividen Semakin tinggi pertumbuhan dividen, semakin tinggi PER .

d. Hubungan *Price to Earning Ratio* terhadap harga saham

Price to Earning Ratio (PER) adalah suatu perbandingan yang memperlihatkan rasio dari harga saham terhadap keuntungan secara bersih dari tiap lembar saham yang diedarkan. Semakin tinggi PER menunjukkan semakin besar pula tingkat kepercayaan investor (pasar) terhadap saham perusahaan dalam menghasilkan laba. Hal ini berarti semakin tinggi nilai PER suatu perusahaan mengindikasikan bahwa permintaan akan saham perusahaan tersebut semakin besar, dengan permintaan yang semakin besar maka harga saham perusahaan juga akan ikut meningkat, atau PER berhubungan positif terhadap harga saham.⁴⁸

⁴⁸ Tryfino, *Cara Cerdas Berinvestasi Saham*, Op. Cit, h. 12.

Hak Cipta Dilindungi Undang-Undang

1. Dilarang mengutip sebagian atau seluruh karya tulis ini tanpa mencantumkan dan menyebutkan sumber:
 - a. Pengutipan hanya untuk kepentingan pendidikan, penelitian, penulisan karya ilmiah, penyusunan laporan, penulisan kritik atau tinjauan suatu masalah.
 - b. Pengutipan tidak merugikan kepentingan yang wajar UIN Suska Riau.
2. Dilarang mengumumkan dan memperbanyak sebagian atau seluruh karya tulis ini dalam bentuk apapun tanpa izin UIN Suska Riau.

B. Penelitian Terdahulu

Adapun hasil penelitian terdahulu yang dijadikan rujukan pada penelitian ini, disajikan pada tabel dibawah ini:

Tabel 2.1
Penelitian Terdahulu

No	Nama/Tahun	Judul	Variabel	Hasil Penelitian
1.	Dian Indah Sari/2020 ⁴⁹	Pengaruh <i>Quick Ratio Total Asset Turnover</i> Dan <i>Return On Investment</i> Terhadap Harga Saham	Variabel Independen: <i>Quick Ratio Total Asset Turnover</i> Variabel Dependen: Harga Saham	variabel <i>Quick Ratio (QR)</i> tidak Berpengaruh signifikan dan berpengaruh positif terhadap harga saham. Variabel <i>Total Asset Turnover (TAT)</i> berpengaruh signifikan dan berpengaruh positif terhadap harga saham. Variabel <i>Return On Investment (ROI)</i> berpengaruh signifikan dan berpengaruh positif terhadap Harga saham. Variabel <i>Quick Ratio (QR)</i> , <i>Total Asset Turnover (TAT)</i> dan <i>Return On Investment (ROI)</i> secara simultan berpengaruh signifikan terhadap harga saham.
2.	Tri Marlina/2022 ⁵⁰	Pengaruh Profitabilitas Dan Likuiditas Terhadap Harga	Variabel independen: Profitabilitas Dan Likuiditas	ROA dan CR secara parsial tidak berpengaruh signifikan terhadap harga saham

⁴⁹Dian Indah Sari, "Pengaruh *Quick Ratio Total Asset Turnover* Dan *Return On Investment Terhadap Harga Saham*", Jurnal Akuntansi Dan Bisnis Vol 5, (2020) No 2, hal. 123.

⁵⁰Tri Marlina, "Pengaruh Profitabilitas Dan Likuiditas Terhadap Harga Saham Sebelum Dan Saat Pandemi Covid-19", Jurnal Ilmiah Manajemen Kesatuan, Vol. 10 No. 3, (2022), h. 427.

© Hak cipta milik UIN Suska Riau

Hak Cipta Dilindungi Undang-Undang

1. Dilarang mengutip sebagian atau seluruh karya tulis ini tanpa mencantumkan dan menyebutkan sumber:

a. Pengutipan hanya untuk kepentingan pendidikan, penelitian, penulisan karya ilmiah, penyusunan laporan, penulisan kritik atau tinjauan suatu masalah.

b. Pengutipan tidak merugikan kepentingan yang wajar UIN Suska Riau.

State Islamic University of Sultan Syarif Kasim Riau

		Saham Sebelum Dan Saat Pandemi Covid-19	variabel dependen: Harga Saham	sebelum dan selama pandemi covid-19, sedangkan NPM dan QR berpengaruh signifikan terhadap harga saham sebelum dan selama pandemi covid-19. Secara simultan ROA, NPM, CR dan QR berpengaruh terhadap harga saham sebelum dan selama pandemi covid-19. Tidak ada perbedaan antara ROA, NPM, dan Harga Saham antara sebelum dan selama covid-19, sedangkan CR dan QR ada perbedaan antara sebelum dan selama pandemic covid-19.
3.	Januardin Manullang, dkk/2019 ⁵¹	Pengaruh Rasio Profitabilitas, Solvabilitas, dan Likuiditas terhadap Harga Saham Pada Perusahaan Sektor Pertambangan yang Terdaftar di BEI Periode 2014-2018	Variabel independen: Rasio Profitabilitas, Solvabilitas, dan Likuiditas Variabel Dependen: Harga Saham	<i>Return on Equity</i> dan <i>Earning Per Share</i> memiliki pengaruh signifikan terhadap Harga Saham secara parsial sedangkan <i>Debt to Equity Ratio</i> dan <i>Quick Ratio</i> tidak berpengaruh terhadap Harga Saham secara parsial.
4.	Hani Fitria Rahmani /2019 ⁵²	Pengaruh dari ROA, PER, EPS DER dan PBV terhadap harga saham Pt. Bank Negara Indonesia (Persero) Tbk, Periode 2005-2016.	Variabel Independen : ROA, PER, EPS, DER, dan PBV Variabel Dependen : Harga Saham	secara parsial ROA, PER dan DER tidak memiliki pengaruh signifikan terhadap harga saham, sedangkan EPS dan PBV memiliki

⁵¹ Januardin Manullang, dkk, "Pengaruh Rasio Profitabilitas, Solvabilitas, dan Likuiditas terhadap Harga Saham Pada Perusahaan Sektor Pertambangan yang Terdaftar di BEI Periode 2014-2018", Riset dan Jurnal Akuntansi, Vol, 3 No 2, (2019), hal 129.

⁵² Hani Fitria Rahmani, "Pengaruh dari ROA, PER, EPS DER dan PBV terhadap harga saham Pt. Bank Negara Indonesia (Persero) Tbk, Periode 2005-2016", Jurnal Penelitian Ekonomi dan Akuntansi, Vol, IV No 1, (2019). Hal. 963.

- Hak Cipta Dilindungi Undang-Undang
1. Dilarang mengutip sebagian atau seluruh karya tulis ini tanpa mencantumkan dan menyebutkan sumber:
 - a. Pengutipan hanya untuk kepentingan pendidikan, penelitian, penulisan karya ilmiah, penyusunan laporan, penulisan kritik atau tinjauan suatu masalah.
 - b. Pengutipan tidak merugikan kepentingan yang wajar UIN Suska Riau.
 2. Dilarang mengumumkan dan memperbanyak sebagian atau seluruh karya tulis ini dalam bentuk apapun tanpa izin UIN Suska Riau.

	Hak cipta milik UIN Suska Riau			pengaruh signifikan terhadap harga saham. secara simultan terdapat pengaruh antara <i>Return On Asset</i> (ROA), <i>Price Earning Ratio</i> (PER), <i>Earning Per Share</i> (EPS), <i>Debt to Equity Ratio</i> (DER) dan <i>Price to Book Value</i> (PBV) terhadap harga saham.
5.	Faizunnazif Al Barohin & Raden Nasution /2023 ⁵³	Pengaruh EPS, PER, Dan DER Terhadap Harga Saham Pada Perusahaan Sub Sektor Bank Periode 2017-2021	Variabel Independen: EPS, PER DER Variabel Dependen: Harga Saham	<i>Earning Per Share</i> (EPS) secara parsial memiliki pengaruh positif yang signifikan terhadap Harga Saham, <i>Price Earning Ratio</i> (PER) secara parsial memiliki pengaruh positif yang signifikan terhadap Harga Saham <i>Debt to Equity Ratio</i> (DER) secara parsial memiliki pengaruh negatif yang signifikan terhadap Harga Saham, <i>Earning Per Share</i> (EPS), <i>Price Earning Ratio</i> (PER), dan <i>Debt to Equity Ratio</i> (DER) secara simultan memiliki pengaruh yang signifikan terhadap Harga Saham.
5.	Sofia Yuastika, Dedi Suselo /2020 ⁵⁴	Pengaruh <i>Return on Asset</i> (ROA), <i>Earning Per Share</i>	Variabel Independen:	secara parsial variabel ROA dan PER tidak berpengaruh

⁵³Faizunnazif AlBarohin & Raden Nasution /2023, “Pengaruh EPS, PER, Dan DER Terhadap Harga Saham Pada Perusahaan Sub Sektor Bank Periode 2017-2021”, Jurnal Bisnis Net Vol, 6 No. 2 (2023), hal. 617.

⁵⁴ Sofia Yuastika, Dedi Suselo, “Pengaruh *Return on Asset* (ROA), *Earning Per Share*(EPS) dan *Price Earning Ratio*(PER) Terhadap Harga Saham Perusahaan Sektor Property dan Real Estate y, *Jurnal Akuntansi dan Keuangan Islam*”, Vol, 3 No 2 (2022), hal. 199.

Hak Cipta Dilindungi Undang-Undang

1. Dilarang mengutip sebagian atau seluruh karya tulis ini tanpa mencantumkan dan menyebutkan sumber:

- a. Pengutipan hanya untuk kepentingan pendidikan, penelitian, penulisan karya ilmiah, penyusunan laporan, penulisan kritik atau tinjauan suatu masalah.
- b. Pengutipan tidak merugikan kepentingan yang wajar UIN Suska Riau.

2. Dilarang mengumumkan dan memperbanyak sebagian atau seluruh karya tulis ini dalam bentuk apapun tanpa izin UIN Suska Riau.

		(EPS) dan <i>Price Earning Ratio</i> (PER) Terhadap Harga Saham Perusahaan Sektor Property dan Real Estate yang terdaftar di BEI	<i>Return on Asset</i> (ROA), <i>Earning Per Share</i> (EPS) dan <i>Price Earning Ratio</i> (PER) Variabel Dependen: Harga Saham	secara signifikan terhadap harga saham. Sedangkan variabel EPS berpengaruh terhadap harga saham. Sedangkan hasil dari pengujian simultan variabel ROA, EPS dan PER secara bersama-sama berpengaruh terhadap variabel harga saham.
6.	Marselia Purnama/2020 ⁵⁵	Pengaruh <i>Return On Asset</i> , <i>Price Earning Ratio</i> , <i>Current Ratio</i> , <i>Gross Profit Margin</i> , Dan <i>Earnings Per Share</i> Terhadap Harga Saham Pada Perusahaan Sektor Infrastructure, Utilities & Transportation Yang Terdaftar Di Bursa Efek Indonesia Periode Tahun 2014-2018.	Variabel Independen: <i>Return On Asset</i> , <i>Price Earning Ratio</i> , <i>Current Ratio</i> , <i>Gross Profit Margin</i> , Dan <i>Earnings Per Share</i> Variabel Dependen: Harga Saham	Secara parsial variabel <i>Return on Asset</i> dan <i>Price Earning Ratio</i> berpengaruh secara positif signifikan terhadap harga saham, sedangkan <i>Current Ratio</i> dan <i>Earnings per Share</i> tidak berpengaruh signifikan, dan <i>Gross Profit Margin</i> berpengaruh negatif dan signifikan terhadap harga saham. Variabel <i>Return on Asset</i> , <i>Price Earning Ratio</i> , <i>Current Ratio</i> , <i>Gross Profit Margin</i> , dan <i>Earnings per Share</i> secara simultan berpengaruh signifikan terhadap Harga Saham.
7.	Ahmad Idris/2021 ⁵⁶	Dampak Profitabilitas Dan Likuiditas Terhadap Harga Saham Pada	Variabel independen: Profitabilitas Dan Likuiditas	<i>Return on Asset</i> berpengaruh positif terhadap harga saham, dan <i>Current Ratio</i>

⁵⁵Marselia Purnama, "Pengaruh *Return On Asset*, *Price Earning Ratio*, *Current Ratio*, *Gross Profit Margin*, Dan *Earnings Per Share* Terhadap Harga Saham Pada Perusahaan Sektor Infrastructure, Utilities & Transportation Yang Terdaftar Di Bursa Efek Indonesia Periode Tahun 2014-2018", *Jurnal Ilmia Akuntansi Dan Teknologi*, Vol, 12.No.2(2020), hal. 1.

⁵⁶Ahmad Idris, "Dampak Profitabilitas Dan Likuiditas Terhadap Harga Saham Pada Perusahaan Makanan Dan Minuman Di Indonesia", *Jurnal Manajemen kewirausahaan*, Vol. 18 No 1 (2021), hal. 1.

Hak Cipta Dilindungi Undang-Undang

1. Dilarang mengutip sebagian atau seluruh karya tulis ini tanpa mencantumkan dan menyebutkan sumber:

- a. Pengutipan hanya untuk kepentingan pendidikan, penelitian, penulisan karya ilmiah, penyusunan laporan, penulisan kritik atau tinjauan suatu masalah.
 - b. Pengutipan tidak merugikan kepentingan yang wajar UIN Suska Riau.
2. Dilarang mengumumkan dan memperbanyak sebagian atau seluruh karya tulis ini dalam bentuk apapun tanpa izin UIN Suska Riau.

	Perusahaan Makanan Dan Minuman Di Indonesia		variabel dependen: Harga Saham	tidak berpengaruh signifikan terhadap harga saham. Secara simultan diperoleh <i>Return on Assets</i> , dan <i>Current Asset</i> berpengaruh terhadap harga saham perusahaan makanan dan minuman di Indonesia.
8.	Dhani Aspriyadi/2020 ⁵⁷	Pengaruh Kinerja Keuangan Terhadap Harga Saham Perusahaan (Studi Kasus Pada Perusahaan Jasa Transportasi Yang Terdaftar Di Bei Periode 2015-2019)	Variabel independen: Kinerja Keuangan Variabel dependen : Harga saham	<i>Current Ratio</i> , <i>Debt to Equity Ratio</i> , <i>Return On Assets</i> , <i>Return On Equity</i> , dan <i>Earning Per Share</i> berpengaruh secara simultan terhadap harga saham Perusahaan Jasa Transportasi yang Terdaftar di BEI Periode 2015-2019. <i>Current Ratio</i> dan DER (<i>Debt to Equity Ratio</i>) tidak berpengaruh signifikan terhadap Harga Saham Pada Perusahaan Jasa Transportasi yang Terdaftar di BEI Periode 2015-2019. ROA (<i>Return On Assets</i>), ROE (<i>Return On Equity</i>) dan <i>Earning Per Share</i> (EPS) berpengaruh signifikan terhadap Harga Saham Pada Perusahaan Jasa Transportasi yang Terdaftar di BEI Periode 2015-2019. <i>Earning Per Share</i>

⁵⁷ Dhani Aspriyadi, "Pengaruh Kinerja Keuangan Terhadap Harga Saham Perusahaan (Studi Kasus Pada Perusahaan Jasa Transportasi Yang Terdaftar Di Bei Periode 2015-2019)", *Jieb* : Jurnal Ilmiah Ekonomi Bisnis, Vol 6, No 3, November, (2020), hal. 397.

1. Hak Cipta Dilindungi Undang-Undang
1. Dilarang mengutip sebagian atau seluruh karya tulis ini tanpa mencantumkan dan menyebutkan sumber:
- a. Pengutipan hanya untuk kepentingan pendidikan, penelitian, penulisan karya ilmiah, penyusunan laporan, penulisan kritik atau tinjauan suatu masalah.
- b. Pengutipan tidak merugikan kepentingan yang wajar UIN Suska Riau.
2. Dilarang mengumumkan dan memperbanyak sebagian atau seluruh karya tulis ini dalam bentuk apapun tanpa izin UIN Suska Riau.

	<p>© Hak cipta milik UIN Suska Riau</p>			(EPS) berpengaruh signifikan terhadap Harga Saham Pada Perusahaan Jasa Transportasi yang Terdaftar di BEI Periode 2015-2019
9.	Sjahriza Afie Kurnia/ 2022 ⁵⁸	Pengaruh Likuiditas, Profitabilitas, Dan Solvabilitas Terhadap Harga Saham Pada Perusahaan Perbankan Yang Terdapat Di Bursa Efek Indonesia	Variabel independen: Likuiditas, Profitabilitas, Dan Solvabilitas variabel dependen: harga saham	Likuiditas dengan proksi <i>Current Ratio</i> berpengaruh positif dan signifikan terhadap harga saham. Rasio profitabilitas dengan proksi <i>Return On Asset</i> berpengaruh negative dan tidak signifikan terhadap harga saham. Sedangkan rasio solvabilitas dengan proksi <i>Debt to Equity Ratio</i> berpengaruh positif dan tidak signifikan terhadap harga saham pada perusahaan perbankan yang terdapat di Bursa Efek Indonesia (BEI) periode 2016-2020.
10.	Adriyan Sayed/ 2022 ⁵⁹	Pengaruh <i>Current Ratio</i> , <i>Debt Equity Ratio</i> Dan <i>Return On Equity</i> Terhadap Harga Saham Perbankan Di Bursa Efek Indonesia Periode 2016-2020	Variabel Independen: <i>Current Ratio</i> , <i>Debt Equity Ratio</i> Dan <i>Return On Equity</i> Variabel Dependen: Harga Saham	<i>Current Ratio</i> (X1) dan <i>Return On Equity</i> (X3) secara parsial tidak berpengaruh signifikan terhadap harga saham. Sedangkan <i>Debt Equity Ratio</i> (X2) berpengaruh positif dan signifikan. terhadap harga saham.

⁵⁸Sjahriza Afie Kurnia, "Pengaruh Likuiditas, Profitabilitas, Dan Solvabilitas Terhadap Harga Saham Pada Perusahaan", Jurnal ilmu dan Riset Manajemen, Vol. 11 No. 1 (2022), hal. 1.

⁵⁹Adriyan Sayed, "Pengaruh *Current Ratio*, *Debt Equity Ratio* Dan *Return On Equity* Terhadap Harga Saham Perbankan Di Bursa Efek Indonesia Periode 2016-2020", Jurnal Manajemen, Vol 3 No 1 (2022), hal. 93.

Hak Cipta Dilindungi Undang-Undang
 1. Dilarang mengutip sebagian atau seluruh karya tulis ini tanpa

mencantumkan dan menyebutkan sumber:

- a. Pengutipan hanya untuk kepentingan pendidikan, penelitian, penulisan karya ilmiah, penyusunan laporan, penulisan kritik atau tinjauan suatu masalah.
- b. Pengutipan tidak merugikan kepentingan yang wajar UIN Suska Riau.

2. Dilarang mengumumkan dan memperbanyak sebagian atau seluruh karya tulis ini dalam bentuk apapun tanpa izin UIN Suska Riau.

				Namun Secara Simultan <i>Current Ratio</i> (X1), <i>Debt Equity Ratio</i> (X2), dan <i>Return On Equity</i> (X3) berpengaruh Positif dan Signifikan terhadap harga saham Perbankan di Bursa Efek Indonesia Tahun 2016-2020.
11.	Bayu Ramadhan, dan Nursito/ 2021 ⁶⁰	Pengaruh <i>Return On Asset</i> (Roa) Dan <i>Debt To Equity Ratio</i> (Der) Terhadap Harga Saham	Variabel Independen: <i>Return On Asset</i> (Roa) Dan <i>Debt To Equity Ratio</i> (Der) Variabel Dependen: Harga Saham	ROA tidak berpengaruh terhadap harga saham, DER positif signifikan terhadap harga saham. Secara simultan ROA, DER mempengaruhi Harga Saham.

⁶⁰Bayu Ramadhan, dan Nursito, "Pengaruh *Return On Asset* (Roa) Dan *Debt To Equity Ratio*(Der) Terhadap Harga Saham", *Journal of Economic, Business and Accounting* , Vol, 4 No 2, (2021), hal. 524.

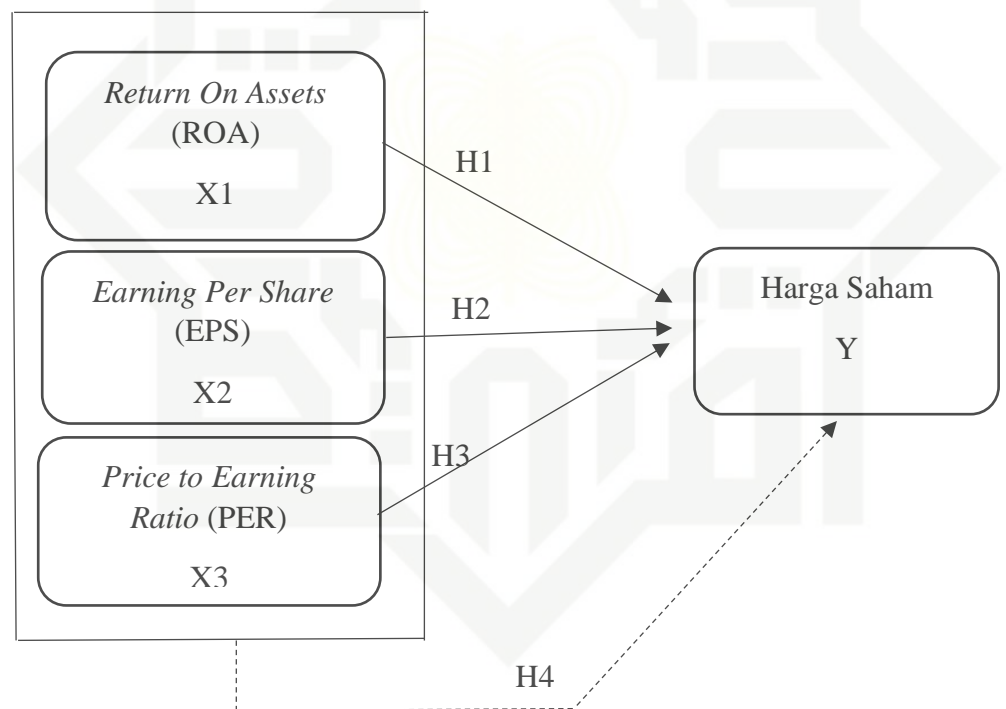
Hak Cipta Dilindungi Undang-Undang

1. Dilarang mengutip sebagian atau seluruh karya tulis ini tanpa mencantumkan dan menyebutkan sumber:
 - a. Pengutipan hanya untuk kepentingan pendidikan, penelitian, penulisan karya ilmiah, penyusunan laporan, penulisan kritik atau tinjauan suatu masalah.
 - b. Pengutipan tidak merugikan kepentingan yang wajar UIN Suska Riau.
2. Dilarang mengumumkan dan memperbanyak sebagian atau seluruh karya tulis ini dalam bentuk apapun tanpa izin UIN Suska Riau.

Kerangka Berfikir

Penelitian ini bertujuan untuk mengetahui Pengaruh *Return On Assets* (ROA), *Earning Per Share* (EPS) dan *Price to Earning Ratio* (PER) Terhadap Harga Saham. penelitian terdiri dari variabel bebas, *Return On Assets* (X1), *Earning Per Share* (X2), *Price to Earning Ratio* (X3) dan Variabel terikat (Y) adalah Harga Saham, model kerangka berfikir dapat dilihat pada gambar dibawah ini:

Gambar: 2.1



Keterangan:

- > : Pengaruh X₁, X₂, X₃, terhadap Y secara parsial
- - -> : Pengaruh X₁, X₂, X₃, terhadap Y secara simultan



Hak Cipta Dilindungi Undang-Undang

D. Hipotesa

Berdasarkan pada rumusan masalah dapat dirumuskan hipotesis pada penelitian ini yaitu:

Ho-1 = Diduga bahwa *Return On Asset* (ROA) secara parsial tidak terdapat pengaruh signifikan terhadap Harga Saham.

Ha-1 = Diduga bahwa *Return On Asset* (ROA) secara parsial berpengaruh signifikan terhadap Harga Saham.

Ho-2 = Diduga bahwa *Earning Per Share* (EPS) secara parsial tidak terdapat pengaruh signifikan terhadap Harga Saham.

Ha-2 = Diduga bahwa *Earning Per Share* (EPS) secara parsial berpengaruh signifikan terhadap Harga Saham.

Ho-3 = Diduga bahwa *Price to Earning Ratio* (PER) secara parsial tidak terdapat pengaruh signifikan terhadap Harga Saham.

Ha-3 = Diduga bahwa *Price to Earning Ratio* (PER) secara parsial berpengaruh signifikan terhadap Harga Saham.

Ho-4 = Diduga bahwa *Return On Asset* (ROA), *Earning Per Share* (EPS) dan *Price to Earning Ratio* (PER) secara simultan tidak terdapat pengaruh signifikan terhadap Harga Saham.

Ha-4 = Diduga bahwa *Return On Asset* (ROA), *Earning Per Share* (EPS) dan *Price to Earning Ratio* (PER) secara simultan berpengaruh signifikan terhadap Harga Saham.

1. Dilarang mengutip sebagian atau seluruh karya tulis ini tanpa mencantumkan dan menyebutkan sumber:
 - a. Pengutipan hanya untuk kepentingan pendidikan, penelitian, penulisan karya ilmiah, penyusunan laporan, penulisan kritik atau tinjauan suatu masalah.
 - b. Pengutipan tidak merugikan kepentingan yang wajar UIN Suska Riau.
2. Dilarang mengumumkan dan memperbanyak sebagian atau seluruh karya tulis ini dalam bentuk apapun tanpa izin UIN Suska Riau.

E. Defenisi Operasional

Tabel 2.2
Operasional Variabel Penelitian

Variabel	Definisi	Indikator	Skala
Harga Saham (Y)	harga yang terjadi dipasar bursa efek yang ditentukan oleh permintaan dan penawaran atas saham tersebut, harga saham juga merupakan indikator keberhasilan suatu perusahaan dimana semakin tinggi harga saham maka dapat dilihat keberhasilan perusahaan dalam mengelola aktiva dengan baik.	Harga saham = <i>price closing</i> (harga penutupan)	Rasio
Return On Asset (X1)	<i>Return On Asset</i> adalah rasio yang diukur dengan perbandingan antara laba setelah pajak dengan total aktiva perusahaan.	$ROA = \frac{\text{laba setelah pajak}}{\text{Total Asset}}$	Rasio
Earning Per Share (X2)	<i>Earning Per Share</i> adalah suatu rasio yang menggambarkan jumlah keuntungan yang akan diperoleh dari setiap lembar saham yang dimiliki.	$EPS = \frac{\text{laba bersih setelah pajak}}{\text{Jumlah saham beredar}}$	Rasio
Price to Earning Ratio (X3)	Rasio yang digunakan untuk membandingkan harga per lembar saham dengan laba per lembar saham	$PER = \frac{\text{harga saham}}{\text{laba bersih perlembar saham}}$	Rasio

Hak Cipta Dilindungi Undang-Undang

1. Dilarang mengutip sebagian atau seluruh karya tulis ini tanpa mencantumkan dan menyebutkan sumber:

a. Pengutipan hanya untuk kepentingan pendidikan, penelitian, penulisan karya ilmiah, penyusunan laporan, penulisan kritik atau tinjauan suatu masalah.
b. Pengutipan tidak merugikan kepentingan yang wajar UIN Suska Riau.

2. Dilarang mengumumkan dan memperbanyak sebagian atau seluruh karya tulis ini dalam bentuk apapun tanpa izin UIN Suska Riau.

© Hak cipta milik UIN Suska Riau

State Islamic University of Sultan Syarif Kasim Riau

Hak Cipta Dilindungi Undang-Undang

1. Dilarang mengutip sebagian atau seluruh karya tulis ini tanpa mencantumkan dan menyebutkan sumber:
 - a. Pengutipan hanya untuk kepentingan pendidikan, penelitian, penulisan karya ilmiah, penyusunan laporan, penulisan kritik atau tinjauan suatu masalah.
 - b. Pengutipan tidak merugikan kepentingan yang wajar UIN Suska Riau.
2. Dilarang mengumumkan dan memperbanyak sebagian atau seluruh karya tulis ini dalam bentuk apapun tanpa izin UIN Suska Riau.

BAB III

METODOLOGI PENELITIAN

A. Lokasi Penelitian

Penelitian ini dilakukan di Bank Tabungan Pensiuan Nasional (BTPN) Syariah, yang terdaftar di Bursa Efek Indonesia. Penelitian ini dilaksanakan dengan mengakses halaman website pada <https://www.btpnsyariah.com/annual-report>.

B. Jenis Penelitian

Pada penelitian ini peneliti menggunakan jenis penelitian korelasi yang merupakan bagian dari penelitian kuantitatif untuk mengetahui tingkat hubungan antara dua variabel atau lebih, tanpa melakukan perubahan tambahan, atau manipulasi terhadap data yang sudah ada.⁶¹ Penelitian kuantitatif menekankan analisisnya pada data-data numerical (angka) yang diolah dengan metode statistika.⁶²

C. Subjek dan Objek Penelitian

1. Subjek Penelitian

Subjek penelitian adalah orang, tempat, atau benda yang diamati dalam rangka pembubutan sebagai sasaran. Yang menjadi subjek pada penelitian ini adalah PT. BTPN Syariah.

⁶¹ Suharsini Arikunto, *Prosedur Penelitian: Suatu Pendekatan Praktik*, (Jakarta: Rineka Cipta, 2013), h.4.

⁶² Saifudin Azwar, *Metode Penelitian*, (Yogyakarta: Pustaka Pelajar, 2014), h.5.

**Hak Cipta Dilindungi Undang-Undang**

1. Dilarang mengutip sebagian atau seluruh karya tulis ini tanpa mencantumkan dan menyebutkan sumber:
 - a. Pengutipan hanya untuk kepentingan pendidikan, penelitian, penulisan karya ilmiah, penyusunan laporan, penulisan kritik atau tinjauan suatu masalah.
 - b. Pengutipan tidak merugikan kepentingan yang wajar UIN Suska Riau.
2. Dilarang mengumumkan dan memperbanyak sebagian atau seluruh karya tulis ini dalam bentuk apapun tanpa izin UIN Suska Riau.

2. Objek Penelitian

Menurut Kamus Besar Bahasa Indonesia objek penelitian adalah hal yang menjadi sasaran penelitian. Menurut Supranto objek penelitian adalah himpunan elemen yang dapat berupa orang, organisasi, atau barang yang akan di teliti. Yang menjadi objek pada penelitian ini adalah Pengaruh *Return On Assets* (ROA), *Earning Per Share* (EPS), *Price to Earning Ratio* (PER) Terhadap Harga Saham PT. BTPN Syariah.

D. Sumber Data

Pada penelitian ini peneliti menggunakan data sekunder. Data sekunder adalah sumber data yang tidak langsung memberikan data kepada pengumpul data. Data sekunder penelitian ini berupa data laporan keuangan PT. BTPN Syariah yang diperoleh dari website <https://www.btpnsyariah.com/annual-report>.

E. Populasi dan Sampel Penelitian

Populasi adalah wilayah generalisasi yang terdiri atas objek atau subjek yang mempunyai kualitas dan karakteristik tertentu yang di tetapkan oleh peneliti untuk di pelajari dan kemudian di tarik kesimpulannya.⁶³ Populasi pada penelitian ini adalah data keuangan PT. BTPN Syariah dari tahun 2015-2023 yang mana setiap tahunnya terdiri dari 4 laporan keuangan triwulan. Sampel pada penelitian ini adalah Data Time Series 36

⁶³ Sugiyono, *Metode Penelitian Kuantitatif, Kualitatif, dan R&D*, (Bandung: Alfabeta, 2017), h. 80.



Hak Cipta Dilindungi Undang-Undang

1. Dilarang mengutip sebagian atau seluruh karya tulis ini tanpa mencantumkan dan menyebutkan sumber:
 - a. Pengutipan hanya untuk kepentingan pendidikan, penelitian, penulisan karya ilmiah, penyusunan laporan, penulisan kritik atau tinjauan suatu masalah.
 - b. Pengutipan tidak merugikan kepentingan yang wajar UIN Suska Riau.
2. Dilarang mengumumkan dan memperbanyak sebagian atau seluruh karya tulis ini dalam bentuk apapun tanpa izin UIN Suska Riau.

sampel menggunakan data triwulan dari Laporan Keuangan tahunan 9 tahun terakhir yaitu tahun 2015-2023, dengan teknik *purposive sampling*.

F. Teknik Analisa Data

Penelitian ini menggunakan teknik analisis regresi linear berganda untuk menguji Pengaruh *Return On Assets* (ROA), *Earning Per Share* (EPS), *Price to Earning Ratio* (PER) Terhadap Harga Saham.

Penelitian ini melakukan uji analisis dengan mengumpulkan data-data, kemudian mengimplementasikan pada hasil-hasilnya. Metode analisis data yang digunakan dalam penelitian ini adalah analisis deskriptif kuantitatif, yaitu alat analisis yang menggunakan perhitungan untuk mengetahui sejauh mana pengaruh antara satu variabel dengan variabel lainnya. Adapun data yang akan diolah menggunakan aplikasi SPSS Statistik 22 . Analisis yang digunakan dalam penelitian ini adalah sebagai berikut:

1. Uji Deskriptif

Uji ini digunakan peneliti untuk memberikan informasi mengenai karakteristik variabel penelitian yang utama, yaitu dengan cara data disusun, diklasifikasikan kemudian disajikan sehingga diperoleh gambaran umum tentang total *Return On Assets* (ROA), *Earning Per Share* (EPS), *Price to Earning Ratio* (PER) Terhadap Harga Saham PT. BTPN Syariah Periode 2015-2023.

2. Uji Asumsi Klasik

a. Uji Normalitas



Hak Cipta Dilindungi Undang-Undang

1. Dilarang mengutip sebagian atau seluruh karya tulis ini tanpa mencantumkan dan menyebutkan sumber:
 - a. Pengutipan hanya untuk kepentingan pendidikan, penelitian, penulisan karya ilmiah, penyusunan laporan, penulisan kritik atau tinjauan suatu masalah.
 - b. Pengutipan tidak merugikan kepentingan yang wajar UIN Suska Riau.
2. Dilarang mengumumkan dan memperbanyak sebagian atau seluruh karya tulis ini dalam bentuk apapun tanpa izin UIN Suska Riau.

Menurut Ghozali Uji Normalitas bertujuan untuk menguji apakah dalam model regresi, variabel pengganggu atau residual memiliki distribusi normal.⁶⁴ Untuk melihat normalitas residual adalah dengan melihat grafik histogram yang membandingkan antara data observasi dengan distribusi yang mendekati distribusi normal. Namun demikian hanya dengan melihat histogram, hal ini dapat menyesatkan khususnya untuk jumlah sampel yang kecil. Metode yang lebih handal adalah dengan melihat normal probability plot yang membandingkan distribusi kumulatif dari distribusi normal. Distribusi normal akan membentuk satu garis diagonal, jika distribusi data residual normal maka garis yang menggambarkan data sesungguhnya akan mengikuti garis diagonalnya. Selain itu metode lain yang dapat digunakan untuk melihat normalitas residual adalah dengan uji statistik non-parametrik Kolmogorov-Smirnov (K-S). distribusi dapat dikatakan normal apabila signifikansi > 0,05.⁶⁵

b. Uji Multikolinieritas

Uji multikolinieritas digunakan untuk menguji apakah suatu model regresi penelitian terdapat korelasi antar variabel independen (bebas). Model regresi yang baik adalah yang tidak terjadi korelasi antara variabel independen dan bebas dari gejala multikolinieritas.

⁶⁴ Imam Ghozali, *Aplikasi Analisis Multivariate dengan Program IBM SPSS 25*, (Semarang: Universitas Diponegoro, 2018), h. 161.

⁶⁵ *Ibid*, h. 161.



Hak Cipta Dilindungi Undang-Undang

1. Dilarang mengutip sebagian atau seluruh karya tulis ini tanpa mencantumkan dan menyebutkan sumber:
 - a. Pengutipan hanya untuk kepentingan pendidikan, penelitian, penulisan karya ilmiah, penyusunan laporan, penulisan kritik atau tinjauan suatu masalah.
 - b. Pengutipan tidak merugikan kepentingan yang wajar UIN Suska Riau.
2. Dilarang mengumumkan dan memperbanyak sebagian atau seluruh karya tulis ini dalam bentuk apapun tanpa izin UIN Suska Riau.

Mengetahui ada atau tidak nya gejala multikolinieritas yaitu dengan melihat besaran dari nilai VIF (Variance Inflation Factor) dan juga nilai Tolerance. Tolerance mengukur variabilitas variabel terpilih yang tidak dijelaskan oleh variabel independen lainnya. Nilai yang dipakai untuk menunjukkan adanya gejala multikolinieritas yaitu adalah nilai $VIF < 10,00$ dan nilai Tolerance $> 0,10$.⁶⁶

c. Uji Autokorelasi

Uji autokorelasi muncul karena observasi yang berurutan sepanjang waktu berkaitan satu sama lainnya.⁶⁷ Permasalahan ini muncul karena gangguan (residual) tidak bebas dari satu observasi ke observasi lainnya. Model regresi yang baik adalah model regresi yang bebas dari autokorelasi. Uji autokorelasi menggunakan uji Durbin-Watson (DW test) yang mensyaratkan adanya intercept (konstanta) dalam model regresi dan tidak ada variabel lag di antara variabel independen.⁶⁸

Langkah awal melakukan uji Durbin-Watson adalah merumuskan hipotesis. Pengambilan keputusan ada atau tidaknya autokorelasi:

⁶⁶ *Ibid*, h. 107.

⁶⁷ *Ibid*, h. 121.

⁶⁸ *Ibid*, h. 122.

Hak Cipta Dilindungi Undang-Undang

1. Dilarang mengutip sebagian atau seluruh karya tulis ini tanpa mencantumkan dan menyebutkan sumber:
 - a. Pengutipan hanya untuk kepentingan pendidikan, penelitian, penulisan karya ilmiah, penyusunan laporan, penulisan kritik atau tinjauan suatu masalah.
 - b. Pengutipan tidak merugikan kepentingan yang wajar UIN Suska Riau.
2. Dilarang mengumumkan dan memperbanyak sebagian atau seluruh karya tulis ini dalam bentuk apapun tanpa izin UIN Suska Riau.

Tabel 3.1

Dasar Pengambilan Keputusan Uji Durbin-Watson.

Hipotesis Nol	Keputusan	Kriteria
Tidak ada autokorelasi positif	Tolak	$0 \leq d \leq dl$
Tidak ada autokorelasi positif	No Decision	$dl \leq d \leq du$
Tidak ada autokorelasi negatif	Tolak	$4-dl \leq d \leq 4$
Tidak ada autokorelasi negatif	No Decision	$4-du \leq d \leq 4-dl$
Tidak ada autokorelasi	Jangan tolak	$du \leq d \leq 4-du$

Sumber : Ghozali (2018)

Keterangan :

D_w = Durbin-Watson (DW), D_u = Durbin Watson Upper (batas atas DW), D_l = Durbin Watson Lower (batas bawah DW).

d. Uji Heteroskedastisitas

Heteroskedastisitas berarti varian variabel gangguan yang tidak konstan. Uji heteroskedastisitas digunakan untuk menguji apakah dalam model regresi terjadi ketidaksamaan variabel dari residual satu pengamatan ke pengamatan lain. Pengujian heteroskedastisitas dapat dengan melihat grafik scatterplot antara SRESID dan ZPRED yaitu ada atau tidaknya pola tertentu. Dasar pengambilan keputusannya adalah sebagai berikut :



Hak Cipta Dilindungi Undang-Undang

1. Dilarang mengutip sebagian atau seluruh karya tulis ini tanpa mencantumkan dan menyebutkan sumber:
 - a. Pengutipan hanya untuk kepentingan pendidikan, penelitian, penulisan karya ilmiah, penyusunan laporan, penulisan kritik atau tinjauan suatu masalah.
 - b. Pengutipan tidak merugikan kepentingan yang wajar UIN Suska Riau.
2. Dilarang mengumumkan dan memperbanyak sebagian atau seluruh karya tulis ini dalam bentuk apapun tanpa izin UIN Suska Riau.

- 1) Jika ada pola tertentu, seperti titik-titik yang ada membentuk pola tertentu yang teratur (bergelombang, melebar kemudian menyempit, maka mengindikasikan telah terjadi heteroskedastisitas.
- 2) Jika tidak ada pola yang jelas, serta titik-titik menyebar di atas dan dibawah angka 0 pada sumbu Y, maka tidak terjadi heteroskedastisitas.⁶⁹

Sebagai cara untuk memperkuat uji scatterplot terdapat cara lain yaitu dengan pengujian ujii Glejseir untuk reigreisii nilaii absolutei reisiidual teirhadap variabeil beibas. Berikut ini pengambilan keputusan yang digunakan dalam pengujian ini :

- 1) Jika nilai probabilitas < 0.05 Ho diterima, maka terdapat heteroskedastisitas.
- 2) Jika nilai probabilitas > 0.05 Ho ditolak maka tidak terdapat heteroskedastisitas.

3. Uji Statistik

a. Analisis Regresi Linear Berganda

Menurut Ghozali analisis regresi linear berganda digunakan untuk mengetahui arah dan seberapa besar pengaruh variabel independen terhadap variabel dependen. Hasil dari analisis regresi linear berganda akan menguji seberapa besar pengaruh *Return On Assets (ROA)*, *Earning Per Share*

⁶⁹ *Ibid*, h. 137-138



Hak Cipta Dilindungi Undang-Undang

1. Dilarang mengutip sebagian atau seluruh karya tulis ini tanpa mencantumkan dan menyebutkan sumber:
 - a. Pengutipan hanya untuk kepentingan pendidikan, penelitian, penulisan karya ilmiah, penyusunan laporan, penulisan kritik atau tinjauan suatu masalah.
 - b. Pengutipan tidak merugikan kepentingan yang wajar UIN Suska Riau.
2. Dilarang mengumumkan dan memperbanyak sebagian atau seluruh karya tulis ini dalam bentuk apapun tanpa izin UIN Suska Riau.

(EPS), *Price to Earning Ratio* (PER) Terhadap Harga Saham. Persamaan regresi linear berganda sederhana adalah:

$$Y = a + b_1x_1 + b_2x_2 + b_3x_3 + e$$

Keterangan:

Y	= Harga Saham	x_1	= Return On Asset
A	= Koefisien konstanta	x_2	= Earning Per Share (EPS)
b_1 b_2 b_3	= koefisien regresi	x_3	= Price to Earning Ratio (PER)
E	= Error Term		

Koefisien b akan bernilai positif (+) jika menunjukkan hubungan searah antara variabel independen dengan variabel dependen. Artinya setiap kenaikan variabel independen akan menyebabkan kenaikan variabel dependen, demikian pula sebaliknya jika terjadi penurunan pada variabel independen, koefisien b akan bernilai negatif (-) bila menunjukkan hubungan yang berlawanan arah antara variabel independen dan variabel dependen. Dibutuhkan pengujian dan analisis selanjutnya diantaranya adalah uji deskriptif, uji asumsi klasik dan uji hipotesis.

4. Uji Hipotesis

Untuk Pengujian adanya pengaruh kemungkinan kegagalan *Return On Assets* (ROA), *Earning Per Share* (EPS), *Price to Earning Ratio* (PER) terhadap Harga Saham. dapat dilakukan dengan beberapa tahap berikut:



Hak Cipta Dilindungi Undang-Undang

1. Dilarang mengutip sebagian atau seluruh karya tulis ini tanpa mencantumkan dan menyebutkan sumber:
 - a. Pengutipan hanya untuk kepentingan pendidikan, penelitian, penulisan karya ilmiah, penyusunan laporan, penulisan kritik atau tinjauan suatu masalah.
 - b. Pengutipan tidak merugikan kepentingan yang wajar UIN Suska Riau.
2. Dilarang mengumumkan dan memperbanyak sebagian atau seluruh karya tulis ini dalam bentuk apapun tanpa izin UIN Suska Riau.

a. Pengujian secara Parsial (Uji t)

Uji parsial pada dasarnya menunjukkan seberapa jauh pengaruh satu variabel penjelas atau independen secara individual dalam menerangkan variasi variabel dependen.⁷⁰ Uji t dilakukan pada hipotesis untuk mengetahui signifikansi pengaruh masing-masing variabel independen yaitu *Return On Assets* (ROA), *Earning Per Share* (EPS), *Price to Earning Ratio* (PER). Hipotesis dari uji t adalah sebagai berikut:

- 1) Apabila $t_{hitung} > t_{tabel}$ atau $t_{statistik} < 0,05$ maka H_0 ditolak dan H_a diterima, berarti terdapat pengaruh yang signifikan antara variabel bebas terhadap variabel terikat.
- 2) Apabila $t_{hitung} < t_{tabel}$ atau $t_{statistik} > 0,05$ maka H_a di tolak H_0 diterima, berarti tidak terdapat pengaruh yang signifikan antara variabel bebas terhadap variabel terikat.

Didalam buku pintar IBM SPSS Statistik 19 dijelaskan jika nilai t hitung bernilai negatif (-) maka bilangan negatif t tidak bermakna minus (hitungan) dan pengujian hipotesis dilakukan diuji kiri, dan terletak pada area tolak H_0 dan terima H_1 .⁷¹ Maka hasil yang didapatkan berpengaruh negatif dan signifikan terhadap variabel dependen.

⁷⁰ *Ibid*, h. 57.

⁷¹ Jonathan Sarwono, *Buku Pintar IBM SPSS Statistics 19*, (Jakarta: PT Elex Media Komputindo, 2011), h. 193.

Hak Cipta Dilindungi Undang-Undang

1. Dilarang mengutip sebagian atau seluruh karya tulis ini tanpa mencantumkan dan menyebutkan sumber:
 - a. Pengutipan hanya untuk kepentingan pendidikan, penelitian, penulisan karya ilmiah, penyusunan laporan, penulisan kritik atau tinjauan suatu masalah.
 - b. Pengutipan tidak merugikan kepentingan yang wajar UIN Suska Riau.
2. Dilarang mengumumkan dan memperbanyak sebagian atau seluruh karya tulis ini dalam bentuk apapun tanpa izin UIN Suska Riau.

b. Pengujian secara Simultan (Uji F)

Uji F disini bertujuan untuk mengetahui apakah variabel bebas (independen) secara bersama-sama berpengaruh terhadap variabel terikat (dependen). Dalam penelitian ini Uji statistik f tingkat signifikan yang digunakan adalah 5% (0.05) yang berarti resiko kesalahan pengambilan keputusan adalah 0.05. Untuk mengetahui signifikansi Profitabilitas (*Return On Assets*), *Earning Per Share* (EPS), *Price to Earning Ratio* (PER) Terhadap Harga Saham secara bersama-sama terdapat hipotesis dari uji f sebagai berikut :

- 1) Apabila $F_{hitung} > F_{tabel}$ atau $F_{statistik} < 0,05$ maka H_0 ditolak dan H_a diterima, berarti terdapat pengaruh yang signifikan antara variabel bebas terhadap variabel terikat.
- 2) Apabila $F_{hitung} < F_{tabel}$ atau $F_{statistik} > 0,05$ maka H_a di tolak H_0 diterima, berarti tidak terdapat pengaruh yang signifikan antara variabel bebas terhadap variabel terikat.⁷²

c. Uji Koefisien Determinasi (R^2)

Koefisien Determinasi pada intinya mengukur seberapa jauh kemampuan model dalam menerangkan variasi variabel dependen. Nilai koefisien determinasi terletak pada 0 dan 1. Klasifikasi koefisien korelasi yaitu, 0 (tidak ada korelasi), 0-0,49 (korelasi

⁷² *Ibid*, h.56.



Hak Cipta Dilindungi Undang-Undang

1. Dilarang mengutip sebagian atau seluruh karya tulis ini tanpa mencantumkan dan menyebutkan sumber:
 - a. Pengutipan hanya untuk kepentingan pendidikan, penelitian, penulisan karya ilmiah, penyusunan laporan, penulisan kritik atau tinjauan suatu masalah.
 - b. Pengutipan tidak merugikan kepentingan yang wajar UIN Suska Riau.
2. Dilarang mengumumkan dan memperbanyak sebagian atau seluruh karya tulis ini dalam bentuk apapun tanpa izin UIN Suska Riau.

lemah), 0,50 (korelasi moderat), 0,51-0,99 (korelasi kuat), 1,00 (korelasi sempurna). Nilai R^2 yang kecil berarti kemampuan variabel-variabel independen dalam menjelaskan variabelvariabel dependen amat terbatas. Nilai yang mendekati satu berarti variabelvariabel independen memberikan hampir semua informasi yang dibutuhkan untuk memprediksi variasi variabel dependen.⁷³

G. Profil Bank BTPN Syariah

1. Sejarah dan Dasar Hukum Pendirian

BTPN Syariah lahir dari perpaduan dua kekuatan yaitu, PT. Bank Sahabat Purbadanarta dan Unit Usaha Syariah BTPN. Bank Sahabat Purbadanarta yang berdiri sejak Maret 1991 di Semarang, merupakan bank umum non devisa yang 70% sahamnya diakusisi oleh PT. Bank Tabungan Pensiunan Nasional, tbk (BTPN), pada 20 Januari 2014, dan kemudian dikonversi menjadi BTPN Syariah berdasarkan Surat Keputusan Otoritas Jasa Keuangan (OJK) tanggal 22 Mei 2014. Unit Usaha Syariah BTPN yang difokuskan melayani dan memberdayakan keluarga pra sejahtera di seluruh Indonesia adalah salah satu segmen bisnis di PT. Bank Tabungan Pensiunan Nasional tbk sejak Maret 2008, kemudian di spin off dan bergabung ke BTPN Syariah pada Juli 2014. Pada 14 Juli 2014, BTPN Syariah resmi terdaftar sebagai Bank Umum Syariah ke-12 di Indonesia melalui pemisahan (spin-off) Unit Usaha Syariah dari PT. Bank Tabungan

⁷³ *Ibid*, h.97



Hak Cipta Dilindungi Undang-Undang

1. Dilarang mengutip sebagian atau seluruh karya tulis ini tanpa mencantumkan dan menyebutkan sumber:
 - a. Pengutipan hanya untuk kepentingan pendidikan, penelitian, penulisan karya ilmiah, penyusunan laporan, penulisan kritik atau tinjauan suatu masalah.
 - b. Pengutipan tidak merugikan kepentingan yang wajar UIN Suska Riau.
2. Dilarang mengumumkan dan memperbanyak sebagian atau seluruh karya tulis ini dalam bentuk apapun tanpa izin UIN Suska Riau.

Pensiunan Nasional tbk (saat ini bernama “PT. BTPN tbk”) dan proses konversi PT. Bank Sahabat Purna Danarta (“BSPD”).⁷⁴

Sebagai satu-satunya bank umum syariah di Indonesia yang fokus memberikan pelayanan bagi pemberdayaan nasabah masyarakat inklusi dan mengembangkan keuangan inklusif, BTPN Syariah senantiasa berupaya menambah nilai serta mengubah kehidupan setiap yang di layaninya, selain dari menghasilkan kinerja keuangan yang baik. Oleh karena itu, produk dan layanan bagi nasabah BTPN Syariah terus ditingkatkan dan dikembangkan. Dengan demikian, BTPN Syariah dapat terus memberikan dampak positif bagi jutaan masyarakat di Indonesia dan mewujudkan Rahmatan Lil Alamin.

2. Visi, Misi Bank BTPN Syariah

a. Visi

Menjadi Bank Syariah terbaik untuk keuangan inklisif mengubah hidup berjuta rakyat Indonesia.

b. Misi

Bersama Kita Ciptakan Kesempatan Tumbuh dan Hidup yang Lebih Berarti.

3. Produk-produk Bank BTPN Syariah⁷⁵

a. Tepat Tabungan

⁷⁴ BTPN Syari’ah, <https://btpnsyariah.com/in/profil>, diakses pada 29 September 2023.

⁷⁵ BTPN Syari’ah, <https://www.btpnsyariah.com/produk-layanan> diakses pada 29 September 2023.

- b. Tabungan Deposito
- c. Tabungan Platinum
- d. Tabungan Rencana
- e. Tabungan Jamaah Haji
- f. Tepat Giro
- g. Tepat Pembiayaan Syariah
- h. Tepat Pembiayaan Modak Kerja Syariah.

© Hak cipta milik UIN Suska Riau

State Islamic University of Sultan Syarif Kasim Riau

Hak Cipta Dilindungi Undang-Undang

1. Dilarang mengutip sebagian atau seluruh karya tulis ini tanpa mencantumkan dan menyebutkan sumber:
 - a. Pengutipan hanya untuk kepentingan pendidikan, penelitian, penulisan karya ilmiah, penyusunan laporan, penulisan kritik atau tinjauan suatu masalah.
 - b. Pengutipan tidak merugikan kepentingan yang wajar UIN Suska Riau.
2. Dilarang mengumumkan dan memperbanyak sebagian atau seluruh karya tulis ini dalam bentuk apapun tanpa izin UIN Suska Riau.



Hak Cipta Dilindungi Undang-Undang

1. Dilarang mengutip sebagian atau seluruh karya tulis ini tanpa mencantumkan dan menyebutkan sumber:
 - a. Pengutipan hanya untuk kepentingan pendidikan, penelitian, penulisan karya ilmiah, penyusunan laporan, penulisan kritik atau tinjauan suatu masalah.
 - b. Pengutipan tidak merugikan kepentingan yang wajar UIN Suska Riau.
2. Dilarang mengumumkan dan memperbanyak sebagian atau seluruh karya tulis ini dalam bentuk apapun tanpa izin UIN Suska Riau.

BAB V

KESIMPULAN DAN SARAN

A. Kesimpulan

1. Berdasarkan hasil pengujian hipotesis secara parsial variabel ROA (X1) tidak terdapat pengaruh yang signifikan terhadap harga saham dengan nilai t_{hitung} sebesar 0,185 dan t_{tabel} 2,036, sehingga t_{hitung} lebih kecil dari t_{tabel} ($0,185 < 2,036$) dengan nilai signifikansi $0,854 > 0,05$ maka dapat disimpulkan bahwa H_a di tolak dan H_0 di terima, sementara variabel EPS (X2) terdapat pengaruh negatif yang signifikan terhadap harga saham dengan t_{hitung} lebih besar dari t_{tabel} ($-2,050 > 2,036$), dengan tingkat kepercayaan (signifikansi) $0,049 < 0,05$ maka dapat disimpulkan bahwa H_a diterima dan H_0 ditolak, dan variabel PER (X3) terdapat pengaruh positif yang signifikan antara variabel *Price to Earning Ratio* (PER) terhadap harga saham dengan nilai t_{hitung} lebih besar dari t_{tabel} ($9,875 > 2,036$) dengan tingkat kepercayaan (signifikansi) $0,000 < 0,05$ maka dapat disimpulkan bahwa H_a diterima dan H_0 ditolak, berarti
2. Berdasarkan hasil pengujian hipotesis secara simultan terdapat pengaruh positif dan signifikan antara ROA (X1), EPS (X2) dan PER (X3) terhadap harga saham pada Unit Usaha Syariah PT. BTPN yang terdaftar di BEI periode 2015-2023 dengan nilai f_{hitung} lebih besar dari f_{tabel} ($76,405 > 2,901$) dengan tingkat kepercayaan (signifikansi) $0,000^b < 0,05$ maka dapat disimpulkan bahwa variabel *Return On Asset* (ROA), *Earning Per Share* (EPS), dan *Price to Earning Ratio* (PER), secara bersama-sama



Hak Cipta Dilindungi Undang-Undang

1. Dilarang mengutip sebagian atau seluruh karya tulis ini tanpa mencantumkan dan menyebutkan sumber:
 - a. Pengutipan hanya untuk kepentingan pendidikan, penelitian, penulisan karya ilmiah, penyusunan laporan, penulisan kritik atau tinjauan suatu masalah.
 - b. Pengutipan tidak merugikan kepentingan yang wajar UIN Suska Riau.
2. Dilarang mengumumkan dan memperbanyak sebagian atau seluruh karya tulis ini dalam bentuk apapun tanpa izin UIN Suska Riau.

berpengaruh yang signifikan terhadap harga saham Unit Usaha Syariah PT. BTPN Yang terdaftar di BEI, dengan nilai Adjusted R square 86,6% artinya kekuatan hubungan ROA, EPS, dan PER sebesar 86,6% terhadap harga saham. Sedangkan sisanya sebesar 13,4% dijelaskan oleh faktor-faktor lainnya yang dianggap memiliki pengaruh terhadap variabel dependen.

3. Berdasarkan perspektif ekonomi syariah investasi saham diperbolehkan selama itu merupakan saham biasa bukan saham preferen atau yang mengandung riba. Dan transaksi dibolehkan dalam Fatwa DSN MUI No.4 Tahun 2000 Tentang Murabahah, pembiayaan di BTPN Syariah sudah sesuai karena meskipun barang tidak ada pada saat akad dilakukan, barang tersebut sudah diwakilkan pembeliannya oleh nasabah, dengan Bank melakukan penyerahan uang tunai.

B. Saran

Berdasarkan hasil penelitian dan analisis data yang dilakukan, dapat memberikan beberapa saran dan masukan agar penelitian ini dapat berguna untuk kedepannya, diantaranya:

1. Bagi perusahaan perlu memperhatikan kinerja dalam meningkatkan laba yang didapatkan dari laba perlembar harga saham. rasio ini terbukti memiliki pengaruh terhadap harga saham, artinya dengan tingginya rasio ini, akan menarik para investor untuk menanamkan modal pada perusahaan.
2. Bagi perusahaan manajemen perlu memperhatikan kualitas laporan keuangan maupun meningkatkan kinerja keuangannya

khususnya *Earning Per Share* agar dapat membantu investor untuk lebih mengetahui, sehingga para investor tertarik untuk melakukan investasi di Perusahaan.

3. Bagi Peneliti selanjutnya yang mengampu pada penelitian sejenis, diharapkan untuk menggunakan variabel-variabel lain seperti, *Current Ratio*, *Debt to Equity Ratio*, *Quick Ratio*, atau variabel lainnya yang dapat mempengaruhi Harga Saham, sehingga mendapatkan sudut pandang yang berbeda.

Hak Cipta Dilindungi Undang-Undang

1. Dilarang mengutip sebagian atau seluruh karya tulis ini tanpa mencantumkan dan menyebutkan sumber:
 - a. Pengutipan hanya untuk kepentingan pendidikan, penelitian, penulisan karya ilmiah, penyusunan laporan, penulisan kritik atau tinjauan suatu masalah.
 - b. Pengutipan tidak merugikan kepentingan yang wajar UIN Suska Riau.
2. Dilarang mengumumkan dan memperbanyak sebagian atau seluruh karya tulis ini dalam bentuk apapun tanpa izin UIN Suska Riau.

Hak Cipta Dilindungi Undang-Undang

1. Dilarang mengutip sebagian atau seluruh karya tulis ini tanpa mencantumkan dan menyebutkan sumber:
 - a. Pengutipan hanya untuk kepentingan pendidikan, penelitian, penulisan karya ilmiah, penyusunan laporan, penulisan kritik atau tinjauan suatu masalah.
 - b. Pengutipan tidak merugikan kepentingan yang wajar UIN Suska Riau.
2. Dilarang mengumumkan dan memperbanyak sebagian atau seluruh karya tulis ini dalam bentuk apapun tanpa izin UIN Suska Riau.

DAFTAR PUSTAKA

A. Buku

- Agama, kementerian RI.(1971). *Al-Quran dan Terjemahnya*, Jakarta: PT. Karya Toha Putra Semarang.
- Agus. Sartono . (2010). *Manejemen Keuangan Teori dan Aplikasi*, Yogyakarta: bpfe.
- Bringham, Hoston. (2006). *Dasar-Dasar Manajemen Keuangan*, Jakarta: Salemba Empat.
- Darmadji, dan Fakhruddin. (2012). *Pasar Modal di Indonesia Edisi Ketiga*, Jakarta: Salemba Empat.
- Dr. I Made Adnyana, *Manajemen Investasi dan Portofolio* (Jakarta : Universitas Nasional. 2020) h.16.
- Eduardus, Tandelilin. (2007). *Analisis Investasi dan Manajemen Portofolio*, Yogyakarta: BPFE.
- Fahmi, Irham. (2012). *Manajemen Investasi*, Jakarta: Salemba Empat.
- Fahmi, Irham. (2013). *Pengantar Pasar Modal*, Jakarta: Alfabeta.
- Fahmi. (2014). *Analisis Laporan Keuangan*, Bandung: Alfabeta.
- Fatwa DSN MUI No.04/DSN-MUI/IV/2000 Tentang Murabahah
- Ghozali, Imam. (2018). *Aplikasi Analisis Multivariate dengan Program IBM SPSS 25*, (Semarang: Universitas Diponegoro.
- H, Darmawi. (2009). *Manajemen Perbankan. Cetakan Pertama*. Jakarta: Bumi Aksara.
- Hanafi, Mamduh M dan Halim, Abdul. (2014). *Analisis Laporan Keuangan. Edisi keempat*. Yogyakarta: UPP STIM YKPN.
- Hariyani , Iswi dan Serfianto Dibyo Purnomo. (2010). *Buku Pintas Hukum Bisnis Pasar Modal Strategi Tepat Investasi Saham, Obligasi, Waran, Right, Opsi Reksadana & Produk Pasar Modal Syariah* Jakarta: Transmedia Pustaka.
- Hery. (2016). *Analisis Laporan Keuangan*, Jakarta:PT Grasindo.



Hak Cipta Dilindungi Undang-Undang

1. Dilarang mengutip sebagian atau seluruh karya tulis ini tanpa mencantumkan dan menyebutkan sumber:
 - a. Pengutipan hanya untuk kepentingan pendidikan, penelitian, penulisan karya ilmiah, penyusunan laporan, penulisan kritik atau tinjauan suatu masalah.
 - b. Pengutipan tidak merugikan kepentingan yang wajar UIN Suska Riau.
2. Dilarang mengumumkan dan memperbanyak sebagian atau seluruh karya tulis ini dalam bentuk apapun tanpa izin UIN Suska Riau.

© Hak cipta milik UIN Suska Riau

State Islamic University of Sultan Syarif Kasim Riau

- Hery, *Analisis Laporan Keuangan: Integrated and Comprehensive Edition*. (Jakarta: PT Gramedia, 2016).
- Hery, *Financial Ratio For Business*. (Jakarta : PT. Grasindo, 2016)
- Husnan, Suad. (2001). *Dasar-Dasar Teori Portofolio dan Analisis Sekuritas Edisi Ketiga* Yogyakarta: AMP YKPN.
- Husnan, Suad dan Pudjiastuti, Enny. (2015). *Dasar-dasar Manajemen Keuangan*, Edisi Keenam. Yogyakarta : UPP, STIM, YKPM.
- Jogiyanto. (2008). *Teori Portofolio dan Analisis Investasi*, Edisi kelima Yogyakarta: BPFE.
- Karim.Adiwarman. (2006) *Bank Islam: Analisis Fiqh dan Keuangan*, Jakarta: PT. Raja Grafindo Persada.
- Kasmir. (2015). *Analisis Laporan Keuangan*, Jakarta: PT. Raja Grafindo Persada.
- Lawrence J, Gitman. (2003). *Principles Of Manajerial Finance*, Boston: Pearson Addison Wesley.
- Mankiw, (2003) *Teori Makro Ekonomi*. Edited by Imam Nurmawan. Edisi ke 5. (Jakarta : Erlangga: Alih Bahasa,
- Pusat Pengkajian dan Pengembangan Ekonomi Islam (P3EI) UII Yogyakarta.(2015) *Ekonomi Islam Jakarta* : PT Raja Grafindo Persada.
- R, Werner Murhadi. (222013). *Analisis Laporan Keuangan Proyeksi dan Valuasi Saham*, Jakarta: Salemba Empat.
- Samsul, M. (2008). *Pasar Modal dan Manajemen Portofolio. Edisi Ke 2*, Jakarta: Penerbit Erlangga.
- Sarwono,Jonathan. (2011). *Buku Pintar IBM SPSS Statistics 19*, Jakarta: PT Elex Media Komputindo.
- Soemitra , Andri Soemitra. (2009). *Bank & Lembaga Keuangan Syariah*, Jakarta: PT. Kencana Prenada Media Group.
- Sugiyono. (2017). *Metode Penelitian Kuantitatif, Kualitatif, dan R&D*, Bandung: Alfabeta.
- Sunariyah. (2006). *Pengantar Pengetahuan Pasar Modal*, edisi kelima. Yogyakarta: UPP STIM YKPN.



Hak Cipta Dilindungi Undang-Undang

1. Dilarang mengutip sebagian atau seluruh karya tulis ini tanpa mencantumkan dan menyebutkan sumber:
 - a. Pengutipan hanya untuk kepentingan pendidikan, penelitian, penulisan karya ilmiah, penyusunan laporan, penulisan kritik atau tinjauan suatu masalah.
 - b. Pengutipan tidak merugikan kepentingan yang wajar UIN Suska Riau.
2. Dilarang mengumumkan dan memperbanyak sebagian atau seluruh karya tulis ini dalam bentuk apapun tanpa izin UIN Suska Riau.

© Hak cipta milik UIN Suska Riau

State Islamic University of Sultan Syarif Kasim Riau

- Syafri , Sofyan Harap. (2016). *Analisis Kritis Atas Laporan Keuangan*, Jakarta: PT Raja Grafindo persada.
- Tandelin, Eduardus . (2010)*Analisis Investasi dan Manajemen Portofolio*, Edisi Pertama Yogyakarta : Kanisius.
- Tandelilin, Eduardus. (2010). *Portofolio & Investasi Teori & Aplikasi*, Edisi pertama, Yogyakarta: BPFE UGM.
- Tryfino. (2009). *Cara Cerdas Berinvestasi Saham*, Jakarta: Edisi Pertama, Transmedia Pustaka
- Untung,, dan Sugiyono. (2016). *Metode Dalam Penelitian Kualitatif, Kuantitatif dan R&D*. Bandung: PT Alfabet.
- Umam, Khaerul dan Herry Sutanto. (2017). *Manajemen Investasi*, Bandung : CV pustaka setia.
- Yuliana, Indah . (2010). *INVESTASI “Produk Keuangan Syariah”*, Malang:UIN-MALIKI PRESS.

B. Jurnal

- Afie, Sjahriza Kurnia, “Pengaruh Likuiditas, Profitabilitas, Dan Solvabilitas Terhadap Harga Saham Pada Perusahaan”, *Jurnal ilmu dan Riset Manejemen*, Vol. 11 No. 1, 2022.
- AlBarohin, Faizunnazif & Raden Nasution /2023, “Pengaruh EPS, PER, Dan DER Terhadap Harga Saham Pada Perusahaan Sub Sektor Bank Periode 2017-2021”, *Jurnal Bisnis Net* Vol, 6 No. 2, 2023.
- A. R, Hamzah, Pengaruh CR dan EPS terhadap Harga Saham pada Perusahaan Farmasi di BEI Periode 2015-2018. *Jurnal Riset dan Jurnal Akuntansi*, Vol.4. No.2, 2020.
- Aspriyad, Dhani, “Pengaruh Kinerja Keuangan Terhadap Harga Saham Perusahaan (Studi Kasus Pada Perusahaan Jasa Transportasi Yang Terdaftar Di Bei Periode 2015-2019)”, *Jieb : Jurnal Ilmiah Ekonomi Bisnis*, Vol 6, Nomor 3, November, 2020.
- Fitria, Hani Rahmani, “Pengaruh dari ROA,PER, EPS DER dan PBV terhadap harga saham Pt. Bank Negara Indonesia (Persero) Tbk, Periode 2005-2016”, *Jurnal Penelitian Ekonomi dan Akuntansi*, Vol, IV No 1, 2019.



Hak Cipta Dilindungi Undang-Undang

1. Dilarang mengutip sebagian atau seluruh karya tulis ini tanpa mencantumkan dan menyebutkan sumber:
 - a. Pengutipan hanya untuk kepentingan pendidikan, penelitian, penulisan karya ilmiah, penyusunan laporan, penulisan kritik atau tinjauan suatu masalah.
 - b. Pengutipan tidak merugikan kepentingan yang wajar UIN Suska Riau.
2. Dilarang mengumumkan dan memperbanyak sebagian atau seluruh karya tulis ini dalam bentuk apapun tanpa izin UIN Suska Riau.

- Idris, Ahmad, "Dampak Profitabilitas Dan Likuiditas Terhadap Harga Saham Pada Perusahaan Makanan Dan Minuman Di Indonesia", *Jurnal Manajemen kewirausahaan*, Vol. 18 No 1, 2021.
- Indah, Dian Sari, "Pengaruh Quick Ratio Total Asset Turnover Dan Return On Investment Terhadap Harga Saham", *Jurnal Akuntansi Dan Bisnis* Vol 5, No 2, 2020.
- Marlina, Tri Resti Fitria Nur Anggraini "Pengaruh Profitabilitas Dan Likuiditas Terhadap Harga Saham Sebelum Dan Saat Pandemi Covid-19", *Jurnal Ilmiah Manajemen Kesatuan*, Vol. 10 No. 3, 2022.
- Manullang, Januardin dkk, "Pengaruh Rasio Profitabilitas, Solvabilitas, dan Likuiditas terhadap Harga Saham Pada Perusahaan Sektor Pertambangan yang Terdaftar di BEI Periode 2014-2018", *Riset dan Jurnal Akuntansi*, Vol, 3 No 2, 2019.
- Megawati, Sri Elizabeth.P "Pengaruh Earning Per Share (EPS) Terhadap Harga Saham Dimediasi Oleh Return On Equity (ROE) Pada Perusahaan Sektor Perbankan Yang Terdaftar Di Bursa Efek Indonesia (BEI) Periode Tahun 2018-2021", *Jurnal Ilmiah Ekonomi Dan Bisnis*, Vol. 12 No. 2 2023.
- Purnama, Marselia, "Pengaruh Return On Asset, Price Earning Ratio, Current Ratio, Gross Profit Margin, Dan Earnings Per Share Terhadap Harga Saham Pada Perusahaan Sektor Infrastructure, Utilities & Transportation Yang Terdaftar Di Bursa Efek Indonesia Periode Tahun 2014-2018", *Jurnal Ilmia Akuntansi Dan Teknologi*, Vol, 12.No.2, 2020.
- Ramadhan, Bayu dan Nursito, "Pengaruh Return On Asset (Roa) Dan Debt To Equity Ratio(Der) Terhadap Harga Saham", *Journal of Economic, Business and Accounting*, Vol, 4 No 2, 2021.
- Rumiatiningsih dkk, "Pengaruh Rasio Profitabilitas Dan Penilaian Terhadap Harga Saham (Studi Kasus Pada Bank Yang Terdaftar Di Bursa Efek Indonesia Periode 2016-2020)", *Jurnal Bisnis & Kewirausahaan* Volume 17, 2021.
- Sayed, Adriyan, "Pengaruh Current Ratio, Debt Equity Ratio Dan Return On Equity Terhadap Harga Saham Perbankan Di Bursa Efek Indonesia Periode 2016-2020", *Jurnal Manajemen*, Vol 3 No 1, 2022.



Hak Cipta Dilindungi Undang-Undang

1. Dilarang mengutip sebagian atau seluruh karya tulis ini tanpa mencantumkan dan menyebutkan sumber:
 - a. Pengutipan hanya untuk kepentingan pendidikan, penelitian, penulisan karya ilmiah, penyusunan laporan, penulisan kritik atau tinjauan suatu masalah.
 - b. Pengutipan tidak merugikan kepentingan yang wajar UIN Suska Riau.
2. Dilarang mengumumkan dan memperbanyak sebagian atau seluruh karya tulis ini dalam bentuk apapun tanpa izin UIN Suska Riau.

Widayanti, Rita & Fredella Colline, *Pengaruh Rasio Keuangan Terhadap Harga Saham Perusahaan LQ 45 Periode 2011-2015*, vol. 21, No. 1, 2017.

Yuastika, Sofia Dedi Suselo, “Pengaruh Return on Asset (ROA), Earning Per Share(EPS) dan Price Earning Ratio(PER) Terhadap Harga Saham Perusahaan Sektor Property dan Real Estate y”, *Jurnal Akuntansi dan Keuangan Islam*, Vol, 3 No 2, 2022.

C. Website

<https://dataindonesia.id/varia/detail/mayoritas-penduduk-indonesia-beragama-islam-pada-2022> di akses pada 28 September 2023.

<https://btpnsyariah.com/in/profil>, diakses pada 29 September 2023.

<https://www.btpnsyariah.com/produk-layanan> diakses pada 29 September 2023.

Surat Edaran No. 9/24/DPbS Perihal Sistem Penilaian Tingkat Kesehatan Bank Umum Berdasarkan Prinsip Syariah, Lampiran 1c.



LAMPIRAN

© Hak cipta milik UIN Suska Riau

State Islamic University of Sultan Syarif Kasim Riau

Hak Cipta Dilindungi Undang-Undang

1. Dilarang mengutip sebagian atau seluruh karya tulis ini tanpa mencantumkan dan menyebutkan sumber:
 - a. Pengutipan hanya untuk kepentingan pendidikan, penelitian, penulisan karya ilmiah, penyusunan laporan, penulisan kritik atau tinjauan suatu masalah.
 - b. Pengutipan tidak merugikan kepentingan yang wajar UIN Suska Riau.
2. Dilarang mengumumkan dan memperbanyak sebagian atau seluruh karya tulis ini dalam bentuk apapun tanpa izin UIN Suska Riau.



UIN SUSKA RIAU

Lampiran 1 = Rasio Return On Assets (ROA), Earning Per Share (EPS), Price to Earning Ratio (PER), dan Harga Saham

NO	ROA	EPS	PER	Harga Saham
1	3.21	99	42.62	4220
2	4.09	159	21.54	3425
3	4.88	235	12.38	2910
4	5.24	244	9.83	2400
5	6.98	73	38.35	2800
6	7.57	138	17.89	2470
7	8.4	60	42.66	2560
8	8.98	59	0.01	2640
9	9.97	20	136.5	2730
10	10.38	42	59.04	2480
11	10.74	68	37.5	2550
12	11.19	87.87	15.71	2460
13	12.49	60	55.83	3350
14	12.54	117.68	11.73	1585
15	12.39	122.1	11.3	1665
16	12.37	131.61	10.49	1795
17	12.68	151.26	9.12	2210
18	12.73	159.91	8.63	3450
19	13.05	170.69	8.08	3300
20	13.58	182	7.02	4250
21	13.58	211	6.54	2130
22	6.96	106.65	12.94	3180
23	13.05	88.56	15.58	3280
24	7.68	112.06	12.31	3750
25	11.36	196.75	7.01	3480
26	11.57	201.91	6.83	2880
27	10.86	191.66	7.2	3470
28	10.72	192.09	7.18	2650
29	11.12	215.56	6.4	3300
30	11.37	224.55	6.15	2820
31	11.53	232.11	5.95	2730
32	11.43	233.33	5.91	2620
33	9.98	222.76	6.2	1380
34	8.81	197.34	6.99	1400
35	13.05	175.47	7.86	1405
36	6.3	141.67	9.71	1400

Hak Cipta Dilindungi Undang-Undang

1. Dilarang mengutip sebagian atau seluruh karya tulis ini tanpa mencantumkan dan menyebutkan sumber:

- a. Pengutipan hanya untuk kepentingan pendidikan, penelitian, penulisan karya ilmiah, penyusunan laporan, penulisan kritik atau tinjauan suatu masalah.
 - b. Pengutipan tidak merugikan kepentingan yang wajar UIN Suska Riau.
2. Dilarang mengumumkan dan memperbanyak sebagian atau seluruh karya tulis ini dalam bentuk apapun tanpa izin UIN Suska Riau.

Hak Cipta Dilindungi Undang-Undang

1. Dilarang mengutip sebagian atau seluruh karya tulis ini tanpa mencantumkan dan menyebutkan sumber:
 - a. Pengutipan hanya untuk kepentingan pendidikan, penelitian, penulisan karya ilmiah, penyusunan laporan, penulisan kritik atau tinjauan suatu masalah.
 - b. Pengutipan tidak merugikan kepentingan yang wajar UIN Suska Riau.
2. Dilarang mengumumkan dan memperbanyak sebagian atau seluruh karya tulis ini dalam bentuk apapun tanpa izin UIN Suska Riau.

Lampiran 2 = Statistik Deskriptif

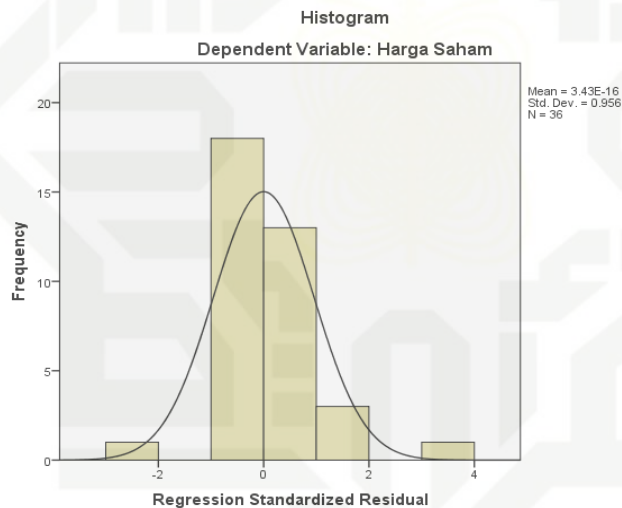
Descriptive Statistics

	N	Minimum	Maximum	Mean	Std. Deviation
ROA	36	3.21	13.58	10.0786	2.85554
EPS	36	20.00	244.00	147.8775	63.91799
PER	36	.01	136.50	19.0831	24.93581
Harga Saham	36	1380.00	4250.00	2697.9167	769.37950
Valid N (listwise)	36				

Sumber: Hasil Out Put SPSS Statistik Versi 22 (Hasil Olahan)

Lampiran 3 = Uji Normalitas

1. normal probability plot

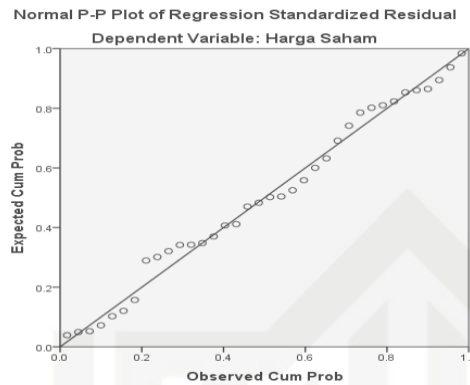


Sumber: Hasil Out Put SPSS Statistik Versi 22 (Hasil Olahan)

Hak Cipta Dilindungi Undang-Undang

1. Dilarang mengutip sebagian atau seluruh karya tulis ini tanpa mencantumkan dan menyebutkan sumber:
 - a. Pengutipan hanya untuk kepentingan pendidikan, penelitian, penulisan karya ilmiah, penyusunan laporan, penulisan kritik atau tinjauan suatu masalah.
 - b. Pengutipan tidak merugikan kepentingan yang wajar UIN Suska Riau.
2. Dilarang mengumumkan dan memperbanyak sebagian atau seluruh karya tulis ini dalam bentuk apapun tanpa izin UIN Suska Riau.

2. Pengujian menggunakan normal probability p-plot



Sumber: Hasil Out Put SPSS Statistik Versi 22 (Hasil Olahan)

3. Hasil Uji Kolmogorov

One-Sample Kolmogorov-Smirnov Test

One-Sample Kolmogorov-Smirnov Test

		Unstandardized Residual
N		36
Normal Parameters ^{a,b}	Mean	.0000000
	Std. Deviation	758.11874193
Most Extreme Differences	Absolute	.086
	Positive	.057
	Negative	-.086
Test Statistic		.086
Asymp. Sig. (2-tailed)		.200 ^{c,d}

- a. Test distribution is Normal.
- b. Calculated from data.
- c. Lilliefors Significance Correction.
- d. This is a lower bound of the true significance.

Sumber: Hasil Out Put SPSS Statistik Versi 22 (Hasil Olahan)

Hak Cipta Dilindungi Undang-Undang

1. Dilarang mengutip sebagian atau seluruh karya tulis ini tanpa mencantumkan dan menyebutkan sumber:
 - a. Pengutipan hanya untuk kepentingan pendidikan, penelitian, penulisan karya ilmiah, penyusunan laporan, penulisan kritik atau tinjauan suatu masalah.
 - b. Pengutipan tidak merugikan kepentingan yang wajar UIN Suska Riau.
2. Dilarang mengumumkan dan memperbanyak sebagian atau seluruh karya tulis ini dalam bentuk apapun tanpa izin UIN Suska Riau.

Lampiran 4 = Multikolinieritas

Coefficients^a

Model	Collinearity Statistics	
	Tolerance	VIF
(Constant)		
ROA	.976	1.025
EPS	.567	1.765
PER	.557	1.796

a. Dependent Variable: Harga Saham

Sumber: Hasil Out Put SPSS Statistik Versi 22 (Hasil Olahan)

Lampiran 5 = Autokolerasi

Model Summary^b

Model	R	R Square	Adjusted R Square	Std. Error of the Estimate	Durbin-Watson
1	.937 ^a	.877	.866	8.67491	1.872

a. Predictors: (Constant), PER, ROA, EPS

b. Dependent Variable: Harga Saham

Sumber: Hasil Out Put SPSS Statistik Versi 22 (Hasil Olahan)

Lampiran 6 = Heteroskedastisitas

1. Uji Glejser

Coefficients^a

Model	Unstandardized Coefficients		Standardized Coefficients	t	Sig.
	B	Std. Error	Beta		
(Constant)	17.338	4.554		3.808	.001
ROA	.035	.294	.017	.118	.907
EPS	-.068	.017	-.754	-3.923	.000
PER	-.093	.045	-.406	-2.092	.044

a. Dependent Variable: ABS_RES

Hak Cipta Dilindungi Undang-Undang

1. Dilarang mengutip sebagian atau seluruh karya tulis ini tanpa mencantumkan dan menyebutkan sumber:
 - a. Pengutipan hanya untuk kepentingan pendidikan, penelitian, penulisan karya ilmiah, penyusunan laporan, penulisan kritik atau tinjauan suatu masalah.
 - b. Pengutipan tidak merugikan kepentingan yang wajar UIN Suska Riau.
2. Dilarang mengumumkan dan memperbanyak sebagian atau seluruh karya tulis ini dalam bentuk apapun tanpa izin UIN Suska Riau.

2. Uji Glejser ABS_RES2

Coefficients^a

Model	Unstandardized Coefficients		Standardized Coefficients	t	Sig.
	B	Std. Error	Beta		
1 (Constant)	2.022	.663		3.049	.005
ROA	-.030	.060	-.086	-.500	.620
PER	.005	.007	.130	.755	.456
EPS	-.001	.000	-.220	-1.291	.206

a. Dependent Variable: ABS2

Sumber: Hasil Out Put SPSS Statistik Versi 22 (Hasil Olahan)

Lampiran 7 = Regresi Linear Berganda

Coefficients^a

Model	Unstandardized Coefficients		Standardized Coefficients
	B	Std. Error	Beta
(Constant)	18.394	8.053	
ROA	.096	.520	.012
EPS	-.062	.030	-.168
PER	.778	.079	.819

a. Dependent Variable: Harga Saham

Sumber: Hasil Out Put SPSS Statistik Versi 22 (Hasil Olahan)

Lampiran 8 = Uji Simultan

ANOVA^a

Model	Sum of Squares	df	Mean Square	F	Sig.
1 Regression	17249.310	3	5749.770	76.405	.000 ^b
Residual	2408.132	32	75.254		
Total	19657.441	35			

a. Dependent Variable: Harga Saham

b. Predictors: (Constant), PER, ROA, EPS

Sumber: Hasil Out Put SPSS Statistik Versi 22 (Hasil Olahan)

Hak Cipta Dilindungi Undang-Undang

1. Dilarang mengutip sebagian atau seluruh karya tulis ini tanpa mencantumkan dan menyebutkan sumber:
 - a. Pengutipan hanya untuk kepentingan pendidikan, penelitian, penulisan karya ilmiah, penyusunan laporan, penulisan kritik atau tinjauan suatu masalah.
 - b. Pengutipan tidak merugikan kepentingan yang wajar UIN Suska Riau.
2. Dilarang mengumumkan dan memperbanyak sebagian atau seluruh karya tulis ini dalam bentuk apapun tanpa izin UIN Suska Riau.

Lampiran 9 = Koefisien Korelasi dan Koefisien Determinasi

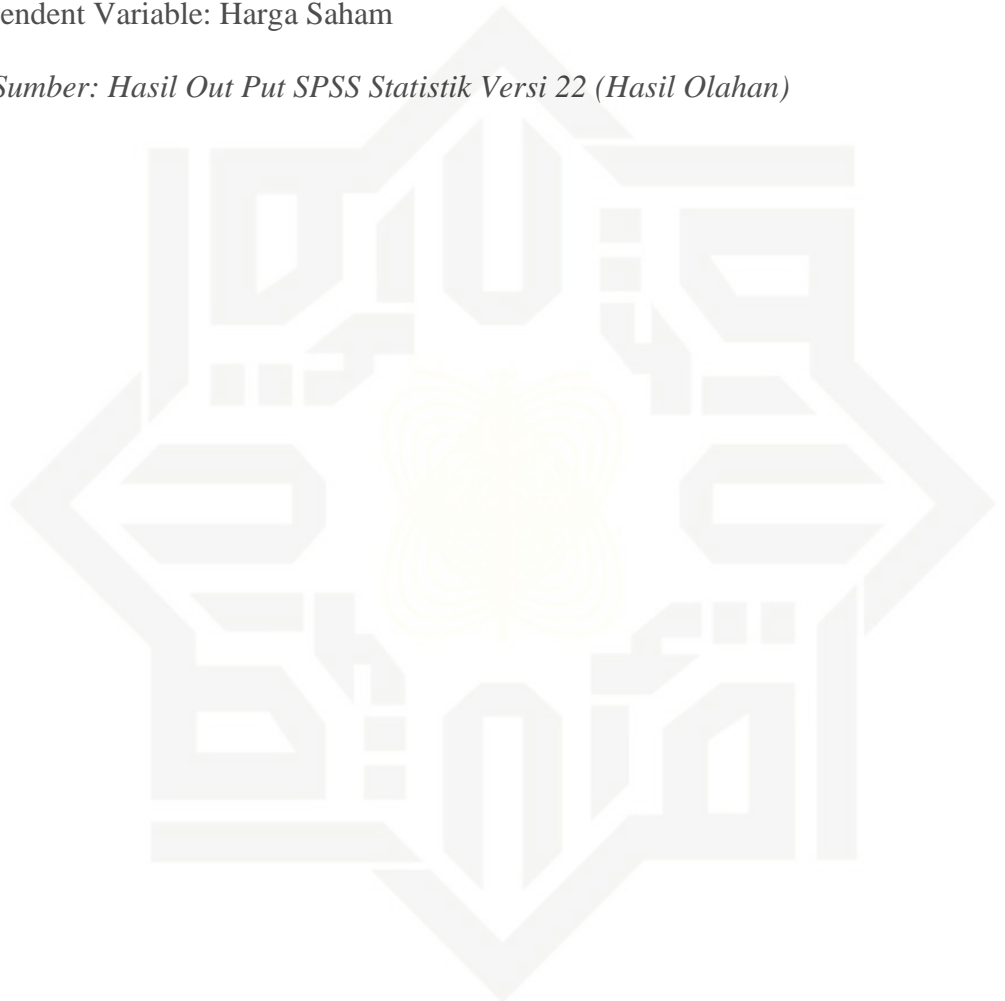
Model Summary^b

Model	R	R Square	Adjusted R Square	Std. Error of the Estimate	Durbin-Watson
1	.937 ^a	.877	.866	8.67491	1.872

a. Predictors: (Constant), PER, ROA, EPS

b. Dependent Variable: Harga Saham

Sumber: Hasil Out Put SPSS Statistik Versi 22 (Hasil Olahan)



UIN SUSKA RIAU

Lampiran 10 t tabel

Pr	0.25 0.50	0.10 0.20	0.05 0.10	0.025 0.050	0.01 0.02	0.005 0.010	0.001 0.002
1	1.00000	3.07768	6.31375	12.70620	31.82052	63.65674	318.30884
2	0.81650	1.88562	2.91999	4.30265	6.96456	9.92484	22.32712
3	0.76489	1.63774	2.35336	3.18245	4.54070	5.84091	10.21453
4	0.74070	1.53321	2.13185	2.77645	3.74695	4.60409	7.17318
5	0.72669	1.47588	2.01505	2.57058	3.36493	4.03214	5.89343
6	0.71756	1.43976	1.94318	2.44691	3.14267	3.70743	5.20763
7	0.71114	1.41492	1.89458	2.36462	2.99795	3.49948	4.78529
8	0.70639	1.39682	1.85955	2.30600	2.89646	3.35539	4.50079
9	0.70272	1.38303	1.83311	2.26216	2.82144	3.24984	4.29681
10	0.69981	1.37218	1.81246	2.22814	2.76377	3.16927	4.14370
11	0.69745	1.36343	1.79588	2.20099	2.71808	3.10581	4.02470
12	0.69548	1.35622	1.78229	2.17881	2.68100	3.05454	3.92963
13	0.69383	1.35017	1.77093	2.16037	2.65031	3.01228	3.85198
14	0.69242	1.34503	1.76131	2.14479	2.62449	2.97684	3.78739
15	0.69120	1.34061	1.75305	2.13145	2.60248	2.94671	3.73283
16	0.69013	1.33676	1.74588	2.11991	2.58349	2.92078	3.68615
17	0.68920	1.33338	1.73961	2.10982	2.56693	2.89823	3.64577
18	0.68836	1.33039	1.73406	2.10092	2.55238	2.87844	3.61048
19	0.68762	1.32773	1.72913	2.09302	2.53948	2.86093	3.57940
20	0.68695	1.32534	1.72472	2.08596	2.52798	2.84534	3.55181
21	0.68635	1.32319	1.72074	2.07961	2.51765	2.83136	3.52715
22	0.68581	1.32124	1.71714	2.07387	2.50832	2.81876	3.50499
23	0.68531	1.31946	1.71387	2.06866	2.49987	2.80734	3.48496
24	0.68485	1.31784	1.71088	2.06390	2.49216	2.79694	3.46678
25	0.68443	1.31635	1.70814	2.05954	2.48511	2.78744	3.45019
26	0.68404	1.31497	1.70562	2.05553	2.47863	2.77871	3.43500
27	0.68368	1.31370	1.70329	2.05183	2.47266	2.77068	3.42103
28	0.68335	1.31253	1.70113	2.04841	2.46714	2.76326	3.40816
29	0.68304	1.31143	1.69913	2.04523	2.46202	2.75639	3.39624
30	0.68276	1.31042	1.69726	2.04227	2.45726	2.75000	3.38518
31	0.68249	1.30946	1.69552	2.03951	2.45282	2.74404	3.37490
32	0.68223	1.30857	1.69389	2.03693	2.44868	2.73848	3.36531
33	0.68200	1.30774	1.69236	2.03452	2.44479	2.73328	3.35634
34	0.68177	1.30695	1.69092	2.03224	2.44115	2.72839	3.34793
35	0.68156	1.30621	1.68957	2.03011	2.43772	2.72381	3.34005
36	0.68137	1.30551	1.68830	2.02809	2.43449	2.71948	3.33262
37	0.68118	1.30485	1.68709	2.02619	2.43145	2.71541	3.32563
38	0.68100	1.30423	1.68595	2.02439	2.42857	2.71156	3.31903
39	0.68083	1.30364	1.68488	2.02269	2.42584	2.70791	3.31279
40	0.68067	1.30308	1.68385	2.02108	2.42326	2.70446	3.30688

Hak Cipta Dilindungi Undang-Undang

1. Dilarang mengutip sebagian atau seluruh karya tulis ini tanpa mencantumkan dan menyebutkan sumber:

- Pengutipan hanya untuk kepentingan pendidikan, penelitian, penulisan karya ilmiah, penyusunan laporan, penulisan kritik atau tinjauan suatu masalah.
- Pengutipan tidak merugikan kepentingan yang wajar UIN Suska Riau.

2. Dilarang mengumumkan dan memperbanyak sebagian atau seluruh karya tulis ini dalam bentuk apapun tanpa izin UIN Suska Riau.

Hak Cipta Dilindungi Undang-Undang

Lampiran 11 f tabel

$\alpha = 0,05$	$df_1=(k-1)$							
$df_2=(n-k-1)$	1	2	3	4	5	6	7	8
1	161.44 ₈	199.500	215.70 ₇	224.583	230.162	233.98 ₆	236.768	238.883
2	18.513	19.000	19.164	19.247	19.296	19.330	19.353	19.371
3	10.128	9.552	9.277	9.117	9.013	8.941	8.887	8.845
4	7.709	6.944	6.591	6.388	6.256	6.163	6.094	6.041
5	6.608	5.786	5.409	5.192	5.050	4.950	4.876	4.818
6	5.987	5.143	4.757	4.534	4.387	4.284	4.207	4.147
7	5.591	4.737	4.347	4.120	3.972	3.866	3.787	3.726
8	5.318	4.459	4.066	3.838	3.687	3.581	3.500	3.438
9	5.117	4.256	3.863	3.633	3.482	3.374	3.293	3.230
10	4.965	4.103	3.708	3.478	3.326	3.217	3.135	3.072
11	4.844	3.982	3.587	3.357	3.204	3.095	3.012	2.948
12	4.747	3.885	3.490	3.259	3.106	2.996	2.913	2.849
13	4.667	3.806	3.411	3.179	3.025	2.915	2.832	2.767
14	4.600	3.739	3.344	3.112	2.958	2.848	2.764	2.699
15	4.543	3.682	3.287	3.056	2.901	2.790	2.707	2.641
16	4.494	3.634	3.239	3.007	2.852	2.741	2.657	2.591
17	4.451	3.592	3.197	2.965	2.810	2.699	2.614	2.548
18	4.414	3.555	3.160	2.928	2.773	2.661	2.577	2.510
19	4.381	3.522	3.127	2.895	2.740	2.628	2.544	2.477
20	4.351	3.493	3.098	2.866	2.711	2.599	2.514	2.447
21	4.325	3.467	3.072	2.840	2.685	2.573	2.488	2.420
22	4.301	3.443	3.049	2.817	2.661	2.549	2.464	2.397
23	4.279	3.422	3.028	2.796	2.640	2.528	2.442	2.375
24	4.260	3.403	3.009	2.776	2.621	2.508	2.423	2.355
25	4.242	3.385	2.991	2.759	2.603	2.490	2.405	2.337
26	4.225	3.369	2.975	2.743	2.587	2.474	2.388	2.321
27	4.210	3.354	2.960	2.728	2.572	2.459	2.373	2.305
28	4.196	3.340	2.946	2.714	2.558	2.445	2.359	2.291
29	4.183	3.328	2.934	2.701	2.545	2.432	2.346	2.278
30	4.171	3.316	2.922	2.690	2.534	2.421	2.334	2.266
31	4.160	3.305	2.911	2.679	2.523	2.409	2.323	2.255
32	4.149	3.295	2.901	2.668	2.512	2.399	2.313	2.244
33	4.139	3.285	2.892	2.659	2.503	2.389	2.303	2.235
34	4.130	3.276	2.883	2.650	2.494	2.380	2.294	2.225
35	4.121	3.267	2.874	2.641	2.485	2.372	2.285	2.217
36	4.113	3.259	2.866	2.634	2.477	2.364	2.277	2.209
37	4.105	3.252	2.859	2.626	2.470	2.356	2.270	2.201
38	4.098	3.245	2.852	2.619	2.463	2.349	2.262	2.194
39	4.091	3.238	2.845	2.612	2.456	2.342	2.255	2.187
40	4.085	3.232	2.839	2.606	2.449	2.336	2.249	2.180

1. Dilarang mengutip sebagian atau seluruh karya tulis ini tanpa mencantumkan dan menyebutkan sumber:
 - a. Pengutipan hanya untuk kepentingan pendidikan, penelitian, penulisan karya ilmiah, penyusunan laporan, penulisan kritik atau tinjauan suatu masalah.
 - b. Pengutipan tidak merugikan kepentingan yang wajar UIN Suska Riau.
2. Dilarang mengumumkan dan memperbanyak sebagian atau seluruh karya tulis ini dalam bentuk apapun tanpa izin UIN Suska Riau.

Hak Cipta Dilindungi Undang-Undang

1. Dilarang mengutip sebagian atau seluruh karya tulis ini tanpa mencantumkan dan menyebutkan sumber:
 - a. Pengutipan hanya untuk kepentingan pendidikan, penelitian, penulisan karya ilmiah, penyusunan laporan, penulisan kritik atau tinjauan suatu masalah.
 - b. Pengutipan tidak merugikan kepentingan yang wajar UIN Suska Riau.
2. Dilarang mengumumkan dan memperbanyak sebagian atau seluruh karya tulis ini dalam bentuk apapun tanpa izin UIN Suska Riau.

PENGESAHAN PERBAIKAN SKRIPSI

Skripsi dengan judul **“PENGARUH RETURN ON ASSET (ROA), EARNING PER SHARE (EPS), DAN PRICE TO EARNING RATIO (PER), TERHADAP HARGA SAHAM PT. BTPN SYARIAH”**, yang ditulis oleh:

NAMA : Putri Maharani
NIM : 12020525519
PROGRAM STUDI : Ekonomi Syariah

Telah diperbaiki sesuai dengan permintaan Tim Penguji Munaqasyah
Fakultas Syariah dan Hukum Universitas Islam Negeri Sultan Syarif Kasim Riau.

Pekanbaru, 11 Juni 2024

TIM PENGUJI MUNAQASYAH

Ketua

Dr. Sofia Hardani, M. Ag

Sekretaris

Musnawati, SE., M.Ak

Penguji I

Dr. Jonnius, SE., MM

Penguji II


Devi Megawati, SE.I., ME.Sy., Ph. D

Wakil Dekan I

Fakultas Syariah dan Hukum

Dr. H. Akmal Abdul Munir. Lc., M.A

NIP. 19711006 200212 1 003



KEMENTERIAN AGAMA REPUBLIK INDONESIA
UNIVERSITAS ISLAM NEGERI SULTAN SYARIF KASIM RIAU
FAKULTAS SYARIAH & HUKUM

كلية الشريعة و القانون

FACULTY OF SHARIAH AND LAW

Jl. H. R. Soebrantas No. 155 KM. 15 Tuahmadani - Pekanbaru 28293 PO. Box. 1004 Telp / Fax. 0761-562052
 Web. www.fasih.uin-suska.ac.id Email : fasih@uin-suska.ac.id

Nomor : Un.04/F.I/PP.01.1/11235/2023
 Sifat : Penting
 Camp. : -
 Hal : Pembimbing Skripsi

Pekanbaru, 20 Desember 2023

Kepada Yth.

1. Dr. Syahpawi, S.Ag., M.Sh, Pemb. I (Materi)
2. Darnilawati, SE, M.Si, Pemb. II (Metodologi)

Dosen Fakultas Syariah dan Hukum
 UIN Sultan Syarif Kasim Riau
 Pekanbaru

السَّلَامُ عَلَيْكُمْ وَرَحْمَةُ اللَّهِ وَبَرَكَاتُهُ

Dengan Hormat,

Pimpinan Fakultas Syariah dan Hukum Universitas Islam Negeri Sultan Syarif Kasim Riau menunjuk saudara sebagai Pembimbing Skripsi sebagai berikut :

Nama	PUTRI MAHARANI
NIM	12020525519
Jurusan	Ekonomi Syariah S1
Judul Skripsi	Pengaruh Profitabilitas (return on asset), Rasio Likuiditas (current ratio) dan Solvabilitas (debt to equity ratio) Terhadap Harga Saham PT. Bank BTPN Syariah Menurut Perspektif Ekonomi Syariah
Lama Membimbing	Maksimal 6 bulan (20 Desember 2023 s.d 20 Juni 2024)
Ketentuan	<ol style="list-style-type: none"> 1. Pembimbing diharuskan menerima surat penunjukan sebelum bimbingan dimulai. 2. Bimbingan dilaksanakan minimal 5 kali sesuai jumlah kolom kartu kontrol bimbingan skripsi. 3. Evaluasi akan dilakukan bila bimbingan tidak sesuai dengan ketentuan yang ditetapkan.

Demikian disampaikan atas kerjasama Saudara, terima kasih.


a.n. Dekan

Plt. Wakil Dekan I



Dr. Hj. Sofia Hardani, M.Ag
 NIP. 19630530 199303 2 00

Tembusan:
 Dekan Fakultas Syariah dan Hukum



KEMENTERIAN AGAMA REPUBLIK INDONESIA
 UNIVERSITAS ISLAM NEGERI SULTAN SYARIF KASIM RIAU
 FAKULTAS SYARIAH & HUKUM

كلية الشريعة و القانون

FACULTY OF SHARIAH AND LAW

Jl. H. R. Soebrantas No. 155 KM. 15 Tuahmadani - Pekanbaru 28293 PO. Box. 1004 Telp / Fax. 0761-562052
 Web. www.fasih.uin-suska.ac.id Email : fasih@uin-suska.ac.id

Pekanbaru, 13 Mei 2024

Nomor : Un.04/F.I/PP.00.9/4631/2024
 Sifat : Biasa
 Lamp. : 1 (Satu) Proposal
 Hal : Mohon Izin Riset

Kepada Yth.
 Kepala Dinas Penanaman Modal dan PTSP
 Provinsi Riau

Assalamu'alaikum warahmatullahi wabarakatuh

Disampaikan bahwa salah seorang mahasiswa Fakultas Syari'ah dan Hukum Universitas Sultan Syarif Kasim Riau :

Nama : PUTRI MAHARANI
 NIM : 12020525519
 Jurusan : Ekonomi Syariah S1
 Semester : VIII (Delapan)
 Lokasi : Bursa Efek Indonesia Perwakilan Riau

bermaksud akan mengadakan riset guna menyelesaikan Penulisan Skripsi yang berjudul :PENGARUH PROFITABILITAS (RETURN ON ASSET), EARNING PER SHARE (EPS) DAN PRICE TO EARNING RATIO (PER) TERHADAP HARGA SAHAM PT. BANK BTPN SYARIAH MENURUT PERSPEKTIF EKONOMI SYARIAH.

Pelaksanaan kegiatan riset ini berlangsung selama 3 (tiga) bulan terhitung mulai tanggal surat ini dibuat. Untuk itu kami mohon kiranya kepada Saudara berkenan memberikan izin guna terlaksananya riset dimaksud.

Demikian disampaikan, terima kasih.

a.n. Rektor
 Dekan



Dr. Zulkifli M. Ag
 NIP.19741006 200501 1 005

Tembusan
 Rektor UIN Suska Riau

2. Dilarang mengemukakan dan memperbanyak sebagian atau seluruh karya tulis jhi dalam bentuk apapun tanpa izin UIN Suska Riau.

Diin dan Undang-Undang
 Dilarang mengemukakan dan memperbanyak sebagian atau seluruh karya tulis ini tanpa mencantumkan dan menyebutkan sumber:

a. Pengutipan hanya untuk kepentingan pendidikan, penelitian, penulisan karya ilmiah, penyusunan laporan, penulisan kritik atau tinjauan suatu masalah.
 b. Pengutipan tidak merugikan kepentingan yang wajar UIN Suska Riau.



PEMERINTAH PROVINSI RIAU
DINAS PENANAMAN MODAL DAN PELAYANAN TERPADU SATU PINTU

Gedung Menara Lancang Kuning Lantai I dan II Komp. Kantor Gubernur Riau
 Jl. Jend. Sudirman No. 460 Telp. (0761) 39064 Fax. (0761) 39117 **PEKANBARU**
 Email : dpmpstp@riau.go.id

REKOMENDASI

Nomor : 503/DPMPSTP/NON IZIN-RISET/65621
 TENTANG



**PELAKSANAAN KEGIATAN RISET/PRA RISET
 DAN PENGUMPULAN DATA UNTUK BAHAN SKRIPSI**

1.04.02.01

Kepala Dinas Penanaman Modal dan Pelayanan Terpadu Satu Pintu Provinsi Riau, setelah membaca Surat Permohonan Riset dari : **Dekan Fakultas Syariah dan Hukum UIN Suska Riau, Nomor : Un.04/F.I/PP.00.9/4631/2024 Tanggal 13 Mei 2024**, dengan ini memberikan rekomendasi kepada:

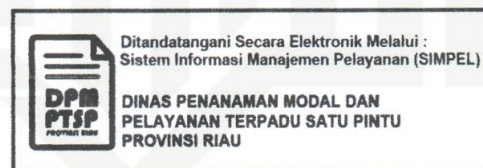
- | | | |
|----------------------|---|--|
| 1. Nama | : | PUTRI MAHARANI |
| 2. NIM / KTP | : | 12020525519 |
| 3. Program Studi | : | EKONOMI SYARIAH |
| 4. Jenjang | : | S1 |
| 5. Alamat | : | PEKANBARU |
| 6. Judul Penelitian | : | PENGARUH PROFITABILITAS (RETURN ON ASSET), EARNING PER SHARE (EPS) DAN PRICE TO EARNING RATIO (PER) TERHADAP HARGA SAHAM PT. BANK BTPN SYARIAH MENURUT PERSPEKTIF EKONOMI SYARIAH |
| 7. Lokasi Penelitian | : | BURSA EFEK INDONESIA PERWAKILAN RIAU |

Dengan ketentuan sebagai berikut:

1. Tidak melakukan kegiatan yang menyimpang dari ketentuan yang telah ditetapkan.
2. Pelaksanaan Kegiatan Penelitian dan Pengumpulan Data ini berlangsung selama 6 (enam) bulan terhitung mulai tanggal rekomendasi ini diterbitkan.
3. Kepada pihak yang terkait diharapkan dapat memberikan kemudahan serta membantu kelancaran kegiatan Penelitian dan Pengumpulan Data dimaksud.

Demikian rekomendasi ini dibuat untuk dipergunakan seperlunya.

Dibuat di : Pekanbaru
 Pada Tanggal : 16 Mei 2024



Tembusan :

Disampaikan Kepada Yth :

1. Kepala Badan Kesatuan Bangsa dan Politik Provinsi Riau di Pekanbaru
2. Bursa Efek Indonesia Perwakilan Riau
3. Dekan Fakultas Syariah dan Hukum UIN Suska Riau di Pekanbaru
4. Yang Bersangkutan

1. Dilarang mengutip sebagian atau seluruh karya tulis ini tanpa mencantumkan dan menyebutkan sumber:
 a. Pengutipan hanya untuk kepentingan pendidikan, penelitian, penulisan karya ilmiah, penyusunan laporan, penulisan kritik atau tinjauan suatu masalah.
 b. Pengutipan tidak merugikan kepentingan yang wajar UIN Suska Riau.

2. Dilarang mengumumkan dan memperbanyak sebagian atau seluruh karya tulis ini dalam bentuk apapun tanpa izin UIN Suska Riau.

Cita Diilindungi Undang-Undang

hak cipta milik

Suska Riau

State Islamic University Sultan Syarif Kasim Riau



IDX

Indonesia Stock Exchange
Bursa Efek Indonesia



FORMULIR KETERANGAN

Nomor : Form-Riset-00239/BEI.PSR/05-2024
 Tanggal : 28 Mei 2024
 Kepada Yth. : Bapak Dr. Zulkifli, M.Ag
 Dekan Fakultas Syariah dan Hukum
 UIN Suska Riau

Alamat : Jl. H.R Soebrantas No 155 KM. 15 Tuahmadani, Panam Pekanbaru

Dengan ini kami menerangkan bahwa mahasiswa di bawah ini:

Nama : Putri Maharani
 NIM : 12020525519
 Jurusan : Ekonomi Syariah

Telah menggunakan data yang tersedia di Bursa Efek Indonesia (BEI) untuk penyusunan Skripsi dengan judul **“Pengaruh Profitabilitas (*Return on Asset*), *Earning per Share* (EPS) dan *Price to Earning Ratio* (PER) Terhadap Harga Saham PT Bank BTPN Syariah Menurut Perspektif Ekonomi Syariah”**

Selanjutnya mohon untuk mengirimkan 1 (satu) copy skripsi tersebut sebagai bukti bagi kami dan untuk melengkapi Referensi Penelitian di Pasar Modal Indonesia.

Hormat kami,

Emon Sulaeman
 Kepala Kantor Perwakilan BEI Riau

UIN SUSKA RIAU

1. Dilarang mengutip sebagian atau seluruh karya tulis ini tanpa mencantumkan dan menyebutkan sumber:
 a. Pengutipan hanya untuk kepentingan pendidikan, penelitian, penulisan karya ilmiah, penyusunan laporan, penulisan kritik atau tinjauan suatu masalah.
 b. Pengutipan tidak merugikan kepentingan yang wajar UIN Suska Riau.
 2. Dilarang mengummumkan dan memperbanyak sebagian atau seluruh karya tulis ini dalam bentuk apapun tanpa izin UIN Suska Riau.



Journal of Sharia and Law

Journal of Sharia and Law

JL. H.R. Soebrantas No. 155 KM 18 Simpang Baru, Pekanbaru-Riau
 Po. Box 1004 Telp. (0761) 561645 Fax. (0761) 562052
<https://jom.uin-suska.ac.id/index.php/jurnalfsh>
 CP: 081268093970, 081371771449, 085225840274

SURAT KETERANGAN

Pengelola *Journal of Sharia and Law*, dengan ini menerangkan bahwa;

Nama Author : Putri Maharani
 Email : putrimaharani112237@gmail.com
 Judul Artikel : Pengaruh Profitabilitas (ROA), EPS dan PER Terhadap Harga Saham PT. Bank BTPN Syariah Menurut Perspektif Ekonomi Syariah
 Pembimbing I : Dr. Syahpawi, S.Ag, M.Sh, Ec
 Pembimbing II : Darnilawati, S.E, M.Si.

Telah submit Artikel ilmiah dan telah diterima (*accepted*) oleh pihak jurnal untuk diterbitkan pada *Journal of Sharia and Law* Fakultas Syari'ah dan Hukum Universitas Islam Negeri Sultan Syarif Kasim Riau.

Demikian surat ini kami buat agar dapat dipergunakan sebagaimana mestinya.

Pekanbaru, 04 Mei 2024
 An. Pimpinan Redaksi

Hanah Lubis, ME.Sy
 NIP. 198311072019032004

- Hak Cipta Dilindungi Undang-Undang
1. Dilarang mengutip sebagian atau seluruh karya tulis ini tanpa mencantumkan dan menyebutkan sumber:
 - a. Pengutipan hanya untuk kepentingan pendidikan, penelitian, penulisan karya ilmiah, penyusunan laporan, penulisan kritik atau tinjauan suatu masalah.
 - b. Pengutipan tidak merugikan kepentingan yang wajar UIN Suska Riau.
 2. Dilarang mengumumkan dan memperbanyak sebagian atau seluruh karya tulis ini dalam bentuk apapun tanpa izin UIN Suska Riau.