

Hak Cipta Dilindungi Undang-Undang

1. Dilarang mengutip sebagian atau seluruh karya tulis ini tanpa mencantumkan dan menyebutkan sumber:
  - a. Pengutipan hanya untuk kepentingan pendidikan, penelitian, penulisan karya ilmiah, penyusunan laporan, penulisan kritik atau tinjauan suatu masalah.
  - b. Pengutipan tidak merugikan kepentingan yang wajar UIN Suska Riau.
2. Dilarang mengumumkan dan memperbanyak sebagian atau seluruh karya tulis ini dalam bentuk apapun tanpa izin UIN Suska Riau.

**PENGARUH *OPERATIONAL EFFICIENCY RATIO* (BOPO) DAN  
*FINANCING TO DEPOSIT RATIO* TERHADAP *RETURN ON  
ASSETS* PADA BANK SYARIAH YANG TERDAFTAR  
DI BURSA EFEK INDONESIA**

**SKRIPSI**

Diajukan untuk Melengkapi Tugas dan Memenuhi Syarat  
Guna Memperoleh Gelar Sarjana Ekonomi (SE)  
Fakultas Syariah dan Hukum



UIN SUSKA RIAU

Oleh:

**HARIZ RAMADHAN**  
**NIM. 12020511108**

**PROGRAM S1**

**EKONOMI SYARI'AH**

**FAKULTAS SYARI'AH DAN HUKUM**

**UNIVERSITAS ISLAM NEGERI SULTAN SYARIF KASIM RIAU**

**2024 M/ 1445 H**



**PERSETUJUAN PEMBIMBING**

Skripsi dengan judul “Pengaruh *Operational Efficiency Ratio* (BOPO) dan *Financing to Deposit Ratio* terhadap *Return On Assets* pada Bank Syariah yang terdaftar di Bursa Efek Indonesia”, yang ditulis oleh :

Nama : Hariz Ramadhan  
 NIM : 12020511108  
 Program Studi : Ekonomi Syariah

Dengan diterima dan disetujui untuk diujikan dalam sidang Munaqasyah Fakultas Syariah dan Hukum Universitas Islam Negeri Sultan Syarif Kasim Riau.

Pekanbaru, 06 Juni 2024

Pembimbing I

Pembimbing II

**Madona Khairunisa, S.E.I, M.E.Sy**  
 NIP. 198609182023212044

**Nuryanti, S.E.I, M.E.Sy**  
 NIP. 198701032023212035

- Hak Cipta Dilindungi Undang-Undang
1. Dilarang mengutip sebagian atau seluruh karya tulis ini tanpa mencantumkan dan menyebutkan sumber:
    - a. Pengutipan hanya untuk kepentingan pendidikan, penelitian, penulisan karya ilmiah, penyusunan laporan, penulisan kritik atau tinjauan suatu masalah.
    - b. Pengutipan tidak merugikan kepentingan yang wajar UIN Suska Riau.
  2. Dilarang mengumumkan dan memperbanyak sebagian atau seluruh karya tulis ini dalam bentuk apapun tanpa izin UIN Suska Riau.



**PENGESAHAN**

Skripsi dengan judul **“PENGARUH OPERATIONAL EFFICIENCY RATIO (BOPO) DAN FINANCING TO DEPOSIT RATIO TERHADAP RETURN ON ASSETS PADA BANK SYARIAH YANG TERDAFTAR DI BURSA EFEK INDONESIA”**, yang ditulis oleh:

NAMA : Hariz Ramadhan  
 NIM : 12020511108  
 PROGRAM STUDI : Ekonomi Syariah

Telah dimunaqasyahkan pada:

Hari/Tanggal : Kamis, 20 Juni 2024  
 Waktu : 13.00 WIB  
 Tempat : Ruang Munaqasyah Fakultas Syariah dan Hukum

Telah diperbaiki sesuai dengan permintaan Tim Penguji Munaqasyah Fakultas Syariah dan Hukum Universtitas Islam Negeri Sultan Syarif Kasim Riau.

**Pekanbaru, 20 Juni 2024**  
**TIM PENGUJI MUNAQASYAH**

Ketua  
**Muhammad Nurwahid, M.Ag**

Sekretaris  
**Zilal Afwa Ajidin, SE., MA**

Penguji I  
**Dr. Rustam, SE., ME., Sy**

Penguji II  
**Kamiruddin, S.Ag., M.Ag**

Mengetahui  
 Dekan Fakultas Syariah dan Hukum



**Dr. Enkifi M. Ag**

NIP. 19741006 200501 1 005

- Hak Cipta Dilindungi Undang-Undang
1. Dilarang mengutip sebagian atau seluruh karya tulis ini tanpa mencantumkan dan menyebutkan sumber:
    - a. Pengutipan hanya untuk kepentingan pendidikan, penelitian, penulisan karya ilmiah, penyusunan laporan, penulisan kritik atau tinjauan suatu masalah.
    - b. Pengutipan tidak merugikan kepentingan yang wajar UIN Suska Riau.
  2. Dilarang mengumumkan dan memperbanyak sebagian atau seluruh karya tulis ini dalam bentuk apapun tanpa izin UIN Suska Riau.



## SURAT PERNYATAAN

Saya yang bertandatangan di bawah ini :

Nama : Hariz Ramadhan  
 NIM : 12020511108  
 Tempat/ Tgl. Lahir : Pekanbaru/ 04 Januari 2002  
 Fakultas/Pascasarjana : Syariah dan Hukum  
 Prodi : Ekonomi Syariah

Judul Skripsi :

**PENGARUH OPERATIONAL EFFICIENCY RATIO (BOPO) DAN FINANCING TO DEPOSIT RATIO TERHADAP RETURN ON ASSETS PADA BANK SYARIAH YANG TERDAFTAR DI BURSA EFEK INDONESIA**

Menyatakan dengan sebenar-benarnya bahwa :

1. Penulisan Skripsi dengan judul sebagaimana tersebut di atas adalah hasil pemikiran dan penelitian saya sendiri.
2. Semua kutipan pada karya tulis saya ini sudah disebutkan sumbernya.
3. Oleh karena itu Skripsi saya ini, saya nyatakan bebas dari plagiat.
4. Apa bila dikemudian hari terbukti terdapat plagiat dalam penulisan Skripsi saya tersebut, maka saya bersedia menerima sanksi sesuai peraturan perundangan.

Demikian Surat Pernyataan ini saya buat dengan penuh kesadaran dan tanpa paksaan dari pihak manapun juga.

Pekanbaru, 10 Juni 2024  
 Yang membuat pernyataan



**HARIZ RAMADHAN**  
**NIM. 12020511108**

Hak Cipta Dilindungi Undang-Undang  
 1. Dilarang menjiplak atau menyalin dengan cara apapun, baik secara lisan maupun tulisan, tanpa izin dari pihak UIN Suska Riau.  
 a. Pengutipan hanya untuk keperluan pendidikan, penelitian, penulisan karya ilmiah, penyusunan laporan, penulisan kritik atau tinjauan suatu masalah.  
 b. Pengutipan tidak merugikan kepentingan yang wajar UIN Suska Riau.  
 2. Dilarang mengumumkan dan memperbanyak sebagian atau seluruh karya tulis ini dalam bentuk apapun tanpa izin UIN Suska Riau.

## ABSTRAK

Hariz Ramadhan  
(2024)

### PENGARUH OPERATIONAL EFFICIENCY RATIO (BOPO) DAN FINANCING TO DEPOSIT RATIO TERHADAP RETURN ON ASSETS PADA BANK SYARIAH YANG TERDAFTAR DI BURSA EFEK INDONESIA

Penelitian ini dilatar belakangi oleh *Research Gap* pada penelitian-penelitian terdahulu yang menjelaskan FDR dan BOPO berpengaruh positif terhadap ROA. Rumusan masalah dari penelitian ini yaitu adakah pengaruh secara parsial dan simultan antara FDR dan BOPO terhadap ROA pada Bank Syariah yang terdaftar di Bursa Efek Indonesia. Penelitian bertujuan untuk mengetahui pengaruh *Operational Efficiency Ratio* (BOPO), dan *Financing to Deposit Ratio* secara parsial dan simultan terhadap *Return On Assets* pada Bank Syariah yang terdaftar di Bursa Efek Indonesia.

Metode penelitian ini menggunakan penelitian kuantitatif. Dengan menggunakan data sekunder yang di ambil di PT. BTPN Syariah, PT. Bank Syariah Indonesia, PT. Bank Panin Dubai Syariah, dan Bank Aladin Syariah dengan memperoleh data dari Bursa Efek Indonesia. Penelitian ini menggunakan sampel laporan keuangan tiwulan dari tahun 2021-2023 melalui *literary research*, dengan analisis data menggunakan Regresi Data Panel untuk menguji pengaruh BOPO dan FDR Terhadap ROA..

Hasil penelitian menunjukkan bahwa BOPO dan FDR secara parsial berpengaruh negatif terhadap ROA. Secara bersama-sama BOPO dan FDR berpengaruh signifikan terhadap ROA. BOPO dan FDR bersama-sama menjelaskan variasi ROA sebesar 37,895% sedangkan sisanya 62,105% dijelaskan oleh variabel lain yang tidak diikutsertakan dalam penelitian ini. Hal ini dibuktikan dengan hasil yang diperoleh berdasarkan pengujian hipotesis. Uji t diperoleh  $t_{hitung} > t_{tabel}$  pada variabel BOPO dengan nilai  $4.93726 > 2.01410$ , dan nilai signifikansi  $0,00 < 0,05$  kemudian  $t_{hitung} > t_{tabel}$  pada variabel FDR dengan nilai  $4.02588 > 2.01410$ , dan nilai signifikansi  $0,00 < 0,05$ , maka H1 diterima. Sementara untuk uji F secara simultan diperoleh  $f_{hitung} > f_{tabel}$  dengan nilai  $15,3393 > 3,21$  dan nilai signifikansi  $0,00 < 0,05$ , maka H2 diterima

**Kata kunci :** *BOPO, Financing to Deposit Ratio, dan Return On Assets*



## Hak Cipta Dilindungi Undang-Undang

1. Dilarang mengutip sebagian atau seluruh karya tulis ini tanpa mencantumkan dan menyebutkan sumber:
  - a. Pengutipan hanya untuk kepentingan pendidikan, penelitian, penulisan karya ilmiah, penyusunan laporan, penulisan kritik atau tinjauan suatu masalah.
  - b. Pengutipan tidak merugikan kepentingan yang wajar UIN Suska Riau.
2. Dilarang mengumumkan dan memperbanyak sebagian atau seluruh karya tulis ini dalam bentuk apapun tanpa izin UIN Suska Riau.

## KATA PENGANTAR



Alhamdulillahirabbil'alamiin, segala puji dan syukur kepada Allah yang telah memberikan kesehatan dan kesempatan, sehingga penulis bisa menyelesaikan skripsi ini dengan baik. Shalawat beserta salam senantiasa selalu diucapkan kepada roh junjungan alam yakni nabi Muhammad Shallallahu 'alaihi wa sallam. Tentunya dalam proses pengerjaan skripsi ini penulis sudah berusaha semaksimal mungkin dalam pengerjaannya, namun pasti tidak luput dari kesalahan sebab keterbatasan atas pengetahuan dan wawasan bagi penulis sendiri.

Maka, oleh sebab itu penulis berharap adanya masukan dan juga saran yang bersifat membangun untuk kesempurnaan skripsi ini. Tentunya dengan harapan penulisan skripsi ini dapat memberikan kontribusi yang memberikan manfaat. Pada kesempatan ini, penulis ingin menyampaikan terimakasih kepada pihak – pihak yang selalu memberikan dukungan sehingga penulis dapat menyelesaikan skripsi ini. Maka dari itu pada kesempatan yang baik ini, penulis menyampaikan rasa terimakasih kepada:

1. Orangtua Ayahanda Alm. Kambarullah dan Ibunda Syafniar, Terima Kasih atas dukungan, kasih sayang, arahan serta selalu meridhoi setiap langkah ananda untuk mencapai kesuksesan.
2. Bapak Prof. Dr. Khairunnas Rajab, M.Ag selaku Rektor Universitas Islam Negeri Sultan Syarif Kasim Riau Beserta jajarannya.
3. Bapak Dr. Zulkifli, M.Ag selaku Dekan Fakultas Syariah dan Hukum Universitas Islam Negeri Sultan Syarif Kasim Riau, beserta bapak Dr. H. Akmal Abdul Munir, Lc., M.A selaku Wakil Dekan I, Bapak Dr. H. Mawardi, S.Ag., M.Si selaku Wakil Dekan II, dan Ibu Dr. Sofia Hardani, M.Ag selaku Wakil Dekan III yang bersedia mempermudah proses penyelesaian skripsi ini.
4. Bapak Muhammad Nurwahid, S.Ag., M.Ag selaku Ketua Prodi Ekonomi Syariah dan Bapak Syamsurizal, SE, M.Sc,Ak selaku Sekretaris Prodi



#### Hak Cipta Dilindungi Undang-Undang

1. Dilarang mengutip sebagian atau seluruh karya tulis ini tanpa mencantumkan dan menyebutkan sumber:

- a. Pengutipan hanya untuk kepentingan pendidikan, penelitian, penulisan karya ilmiah, penyusunan laporan, penulisan kritik atau tinjauan suatu masalah.
- b. Pengutipan tidak merugikan kepentingan yang wajar UIN Suska Riau.

2. Dilarang mengumumkan dan memperbanyak sebagian atau seluruh karya tulis ini dalam bentuk apapun tanpa izin UIN Suska Riau.

Ekonomi Syariah, serta Bapak dan Ibu dosen dan karyawan karyawan Fakultas Syariah dan Hukum yang telah membantu dalam proses administrasi selama perkuliahan.

5. Bapak Dr. Hendri Sayuti, M.Ag. Selaku dosen pembimbing Akademik yang telah senantiasa membimbing, mengarahkan, dan memberikan nasehat kepada penulis selama menempuh perkuliahan
6. Ibu Madona Khairunisa, S.E.I, M.E.Sy dan Ibu Nuryanti, S.E.I, M.E.Sy selaku dosen pembimbing skripsi, penulis ucapkan terimakasih atas segala bimbingan serta arahan dan meluangkan waktunya untuk penulis sehingga penulis dapat menyelesaikan skripsi ini.
7. Pihak perpustakaan Universitas Islam Negeri Sultan Syarif Kasim Riau selaku pihak yang telah menyediakan referensi berupa buku, jurnal dan skripsi guna untuk menyempurnakan skripsi ini
8. Pimpinan Bursa Efek Indonesia Perwakilan Riau yang telah membantu penulis melengkapi hasil penelitian ini.
9. Sahabat-sahabat seperjuangan, Muhammad Fajar Junaidi, Rahmat Syah, Timbul Hagabean Pln, Habib Antoni, Dinda Paulina Permata Sari, Wiwit Rumiati, Ahmad Husin, Aldo Erico dan semua teman yang terlibat. Terimakasih sudah menemani setiap langkah penulis selama ini, segala motivasi dan bantuan yang diberikan sangat bermakna bagi penulis dalam menyelesaikan tanggung jawab ini.
10. Teman-teman ESFORD20 yang selalu berjuang dari awal kuliah hingga bisa menyelesaikan perkuliahan dengan sabar dan tekun. Terimakasih untuk kita semua.
11. Keluarga besar KSPM dan Pegadaian Bukit Barisan yang telah mempertemukan penulis dengan orang-orang hebat di dalamnya.
12. Semua pihak yang tidak dapat disebutkan satu persatu sehingga skripsi ini dapat diselesaikan. Apapun kontribusi yang telah diberikan oleh pihak-pihak yang ikut serta dalam penulisan skripsi ini mendapatkan balasan dari Allah SWT.

**Hak Cipta Dilindungi Undang-Undang**

1. Dilarang mengutip sebagian atau seluruh karya tulis ini tanpa mencantumkan dan menyebutkan sumber:
  - a. Pengutipan hanya untuk kepentingan pendidikan, penelitian, penulisan karya ilmiah, penyusunan laporan, penulisan kritik atau tinjauan suatu masalah.
  - b. Pengutipan tidak merugikan kepentingan yang wajar UIN Suska Riau.
2. Dilarang mengumumkan dan memperbanyak sebagian atau seluruh karya tulis ini dalam bentuk apapun tanpa izin UIN Suska Riau.

13. Terima kasih kepada bang wira selaku staff fotocopy mahasiswa yang telah membantu mulai dari seminar proposal sampai pencetakan skripsi.
14. Dan yang terakhir yang tak kalah pentingnya terimakasih untuk diriku sendiri yang sudah melakukan semua kerja keras ini dan berjuang sampai ketitik ini.

Semoga skripsi ini dapat bermanfaat khususnya bagi penulis dan bagi pembaca pada umumnya. Semoga Allah memberikan Rahmat dan Karunia-Nya, Aamiin Yarabbal Aalamiin.

*Wassalamu'alaikum Warahmatullahi Wabarakatuh.*

Pekanbaru, 11 Juni 2024

Penulis,

**HARIZ RAMADHAN**  
**NIM. 12020511108**

UIN SUSKA RIAU





## Hak Cipta Dilindungi Undang-Undang

1. Dilarang mengutip sebagian atau seluruh karya tulis ini tanpa mencantumkan dan menyebutkan sumber:
  - a. Pengutipan hanya untuk kepentingan pendidikan, penelitian, penulisan karya ilmiah, penyusunan laporan, penulisan kritik atau tinjauan suatu masalah.
  - b. Pengutipan tidak merugikan kepentingan yang wajar UIN Suska Riau.
2. Dilarang mengumumkan dan memperbanyak sebagian atau seluruh karya tulis ini dalam bentuk apapun tanpa izin UIN Suska Riau.

## DAFTAR ISI

<b>ABSTRAK</b> .....	i
<b>KATA PENGANTAR</b> .....	ii
<b>DAFTAR ISI</b> .....	v
<b>DAFTAR TABEL</b> .....	viii
<b>DAFTAR GAMBAR</b> .....	x
<b>BAB I PENDAHULUAN</b> .....	<b>1</b>
A. Latar Belakang .....	1
B. Batasan Masalah .....	8
C. Rumusan Masalah .....	8
D. Tujuan dan Manfaat Penelitian .....	8
<b>BAB II TEORI, TINJAUAN PUSTAKA, DAN HIPOTESIS</b> .....	<b>10</b>
A. Kerangka Teori.....	10
1. <i>Operational Efficiency Ratio</i> (BOPO) .....	10
2. <i>Financing to Deposit Ratio</i> .....	13
3. <i>Return On Assets</i> .....	16
B. Tinjauan Pustaka .....	19
C. Hipotesis .....	20
<b>BAB III METODE PENELITIAN</b> .....	<b>24</b>
A. Jenis Penelitian.....	24
B. Sumber Data.....	24
C. Teknik Pengumpulan Data.....	25
D. Teknik Analisis Data.....	25
1. Uji Deskriptif .....	25
2. Uji Pemilihan Model Regresi Data Panel .....	26
a. Uji <i>Chow</i> .....	26
b. Uji <i>Hausman</i> .....	26
c. Uji <i>Lagrange Multiplier</i> .....	27
3. Uji Asumsi Klasik.....	27
a. Uji Normalitas.....	27
b. Uji Multikolinearitas .....	28
c. Uji Heteroskedastisitas .....	29



Hak Cipta Dilindungi Undang-Undang

1. Dilarang mengutip sebagian atau seluruh karya tulis ini tanpa mencantumkan dan menyebutkan sumber:
  - a. Pengutipan hanya untuk kepentingan pendidikan, penelitian, penulisan karya ilmiah, penyusunan laporan, penulisan kritik atau tinjauan suatu masalah.
  - b. Pengutipan tidak merugikan kepentingan yang wajar UIN Suska Riau.
2. Dilarang mengumumkan dan memperbanyak sebagian atau seluruh karya tulis ini dalam bentuk apapun tanpa izin UIN Suska Riau.

d. Uji Autokorelasi .....	29
4. Uji Analisis Regresi Data Panel .....	30
5. Uji Hipotesis .....	31
a. Uji Parsial (Uji t).....	31
b. Uji Simultan (Uji F) .....	32
c. Uji Koefisien Dterminasi (R2) .....	33
6. Profil Perusahaan .....	33
a. Sejarah dan Dasar Hukum Bursa Efek Indonesia .....	33
b. Profil Bursa Efek Indonesia .....	35

**BAB IV HASIL DAN PEMBAHASAN ..... 36**

A. Deskripsi Penelitian .....	36
1. <i>Operational Efficiency Ratio</i> (BOPO) .....	36
2. <i>Financing to Deposit Ratio</i> .....	38
3. <i>Return On Assets</i> .....	41
B. Hasil Penelitian .....	44
1. Uji Deskriptif.....	44
2. Uji Pemilihan Model Regresi Data Panel.....	45
a. Uji <i>Chow</i> .....	45
b. Uji <i>Hausman</i> .....	46
c. Uji <i>Lagrange Multiplier</i> .....	47
3. Uji Asumsi Klasik .....	48
a. Uji Normalitas.....	48
b. Uji Multikolinearitas .....	49
c. Uji Heteroskedastisitas .....	49
d. Uji Autokorelasi .....	50
4. Uji Analisis Regresi Data Panel .....	51
5. Uji Hipotesis .....	53
a. Uji Parsial (Uji t).....	53
b. Uji Simultan (Uji F) .....	54
c. Uji Koefisien Dterminasi (R2).....	55
C. Pembahasan.....	55
1. Pengaruh <i>Operational Efficiency Ratio</i> (BOPO) dan <i>Financing to Deposit Ratio</i> secara parsial terhadap <i>Return On Asstes</i> .....	55
a. Pengaruh <i>Operational Efficiency Ratio</i> (BOPO) Terhadap <i>Return On Assets</i> .....	55
b. Pengaruh <i>Financing to Deposit Ratio</i> terhadap <i>Return On Assets</i> .....	56

Hak Cipta Dilindungi Undang-Undang

1. Dilarang mengutip sebagian atau seluruh karya tulis ini tanpa mencantumkan dan menyebutkan sumber:
  - a. Pengutipan hanya untuk kepentingan pendidikan, penelitian, penulisan karya ilmiah, penyusunan laporan, penulisan kritik atau tinjauan suatu masalah.
  - b. Pengutipan tidak merugikan kepentingan yang wajar UIN Suska Riau.
2. Dilarang mengumumkan dan memperbanyak sebagian atau seluruh karya tulis ini dalam bentuk apapun tanpa izin UIN Suska Riau.

2. Pengaruh <i>Operational Efficiency Ratio</i> (BOPO) dan <i>Financing to Deposit Ratio</i> secara simultan terhadap <i>Return On Asstes</i> .....	57
---	----


<b>BAB V KESIMPULAN DAN SARAN</b> .....	<b>59</b>
---	-----------

A. Kesimpulan .....	59
---------------------	----

B. Saran .....	60
----------------	----

<b>DAFTAR PUSTAKA</b> .....	<b>61</b>
-----------------------------	-----------

**LAMPIRAN**



UIN SUSKA RIAU



**DAFTAR TABEL**

Tabel I.1 Rasio Keuangan Bank Syariah yang terdaftar pada BEI 2021-2023 .....	4
Tabel II.1 Kriteria penilaian peringkat BOPO .....	12
Tabel II.2 Kriteria penilaian peringkat FDR .....	14
Tabel II.3 Kriteria penilaian peringkat ROA .....	17
Tabel II.4 Tinjauan Pustaka .....	19
Tabel II.5 Definisi Operasional Variabel .....	23
Tabel III.1 Dasar Pengambilan Keputusan Uji Durbin-Watson .....	30
Tabel III.2 Profil Bursa Efek Indonesia .....	35
Tabel IV.1 BOPO pada Bank Syariah yang terdaftar di BEI 2021-2023 ..	36
Tabel IV.2 Data Triwulan BOPO pada BTPN Syariah 2021-2023 .....	36
Tabel IV.3 Data Triwulan BOPO pada BSI 2021-2023 .....	37
Tabel IV.4 Data Triwulan BOPO pada BPD Syariah 2021-2023.....	37
Tabel IV.5 Data Triwulan BOPO pada Bank Aladin Syariah 2021-2023 ..	37
Tabel IV.6 FDR pada Bank Syariah yang terdaftar di BEI 2021-2023 .....	39
Tabel IV.7 Data Triwulan FDR pada BTPN Syariah 2021-2023 .....	39
Tabel IV.8 Data Triwulan FDR pada BSI 2021-2023 .....	39
Tabel IV.9 Data Triwulan FDR pada BPD Syariah 2021-2023.....	40
Tabel IV.10 Data Triwulan FDR pada Bank Aladin Syariah 2021-2023 ...	40
Tabel IV.11 ROA pada Bank Syariah yang terdaftar di BEI 2021-2023....	41

- Hak Cipta Dilindungi Undang-Undang**
1. Dilarang mengutip sebagian atau seluruh karya tulis ini tanpa mencantumkan dan menyebutkan sumber:
    - a. Pengutipan hanya untuk kepentingan pendidikan, penelitian, penulisan karya ilmiah, penyusunan laporan, penulisan kritik atau tinjauan suatu masalah.
    - b. Pengutipan tidak merugikan kepentingan yang wajar UIN Suska Riau.
  2. Dilarang mengumumkan dan memperbanyak sebagian atau seluruh karya tulis ini dalam bentuk apapun tanpa izin UIN Suska Riau.



Hak Cipta Dilindungi Undang-Undang

1. Dilarang mengutip sebagian atau seluruh karya tulis ini tanpa mencantumkan dan menyebutkan sumber:
  - a. Pengutipan hanya untuk kepentingan pendidikan, penelitian, penulisan karya ilmiah, penyusunan laporan, penulisan kritik atau tinjauan suatu masalah.
  - b. Pengutipan tidak merugikan kepentingan yang wajar UIN Suska Riau.
2. Dilarang mengumumkan dan memperbanyak sebagian atau seluruh karya tulis ini dalam bentuk apapun tanpa izin UIN Suska Riau.

Tabel IV.12 Data Triwulan ROA pada BTPN Syariah 2021-2023 .....	42
Tabel IV.13 Data Triwulan ROA pada BSI 2021-2023.....	42
Tabel IV.14 Data Triwulan ROA pada BPD Syariah 2021-2023 .....	42
Tabel IV.15 Data Triwulan ROA pada Bank Aladin Syariah 2021-2023 ..	43
Tabel IV.16 Hasil Uji Deskriptif .....	44
Tabel IV.17 Hasil Uji <i>Chow</i> .....	45
Tabel IV.18 Hasil Uji <i>Hausman</i> .....	46
Tabel IV.19 Hasil Uji LM.....	47
Tabel IV.20 Hasil Uji Multikolinearitas .....	49
Tabel IV.21 Hasil Uji Heteroskedastisitas .....	49
Tabel IV.22 Hasil Uji Autokorelasi .....	50
Tabel IV.23 Hasil Uji Analisis Regresi Data Panel .....	51

## DAFTAR GAMBAR

Gambar II.1 Kerangka Pemikiran .....	21
Gambar IV.1 Hasil Uji Normalitas .....	48



- Hak Cipta Dilindungi Undang-Undang**
1. Dilarang mengutip sebagian atau seluruh karya tulis ini tanpa mencantumkan dan menyebutkan sumber:
    - a. Pengutipan hanya untuk kepentingan pendidikan, penelitian, penulisan karya ilmiah, penyusunan laporan, penulisan kritik atau tinjauan suatu masalah.
    - b. Pengutipan tidak merugikan kepentingan yang wajar UIN Suska Riau.
  2. Dilarang mengumumkan dan memperbanyak sebagian atau seluruh karya tulis ini dalam bentuk apapun tanpa izin UIN Suska Riau.



## Hak Cipta Dilindungi Undang-Undang

1. Dilarang mengutip sebagian atau seluruh karya tulis ini tanpa mencantumkan dan menyebutkan sumber:
  - a. Pengutipan hanya untuk kepentingan pendidikan, penelitian, penulisan karya ilmiah, penyusunan laporan, penulisan kritik atau tinjauan suatu masalah.
  - b. Pengutipan tidak merugikan kepentingan yang wajar UIN Suska Riau.
2. Dilarang mengumumkan dan memperbanyak sebagian atau seluruh karya tulis ini dalam bentuk apapun tanpa izin UIN Suska Riau.

## BAB I

### PENDAHULUAN

#### A. Latar Belakang Masalah

Setiap usaha bisnis mempunyai tujuan untuk mendapatkan keuntungan atau profit dari usaha yang dijalankan, tidak terkecuali pada perusahaan lembaga keuangan bank. Dalam mencapai tujuan perusahaan diperlukan kinerja perusahaan yang menjadi parameter atau tolak ukur keberhasilan perusahaan. Kinerja perusahaan dapat diukur dengan berbagai macam metode analisis keuangan, namun salah satu pengukuran kinerja perusahaan menggunakan rasio profitabilitas. Likuiditas juga mempunyai peranan yang penting dalam kesuksesan atau kelancaran perusahaan.

Satu dari faktor yang memengaruhi profitabilitas suatu bank yaitu *Operational Efficiency Ratio* atau Beban Operasional terhadap Pendapatan Operasional (BOPO). Rasio BOPO dipakai untuk menilai efisiensi serta kapabilitas bank dalam menjalankan operasinya. Mengingat fungsi utama bank adalah sebagai perantara, yakni mengumpulkan dan menyalurkan dana dari masyarakat.<sup>1</sup>

Apabila BOPO meningkat, menandakan bahwa bank belum efisien dalam mengontrol biaya, yang bisa berdampak negatif pada kinerja bank dan mengakibatkan penurunan *Return On Assets* (ROA). Bank yang dapat mengelola biaya dengan efisien mungkin akan meraih keuntungan. Oleh karena

<sup>1</sup> Muhammad Syakhrun, dkk, "Pengaruh Car, Bopo, Npf Dan Fdr Terhadap Profitabilitas Pada Bank Umum Syariah Di Indonesia", *Bongaya Journal of Research in Management*, Volume 2, No 1, (2019), h.2-3.



#### Hak Cipta Dilindungi Undang-Undang

1. Dilarang mengutip sebagian atau seluruh karya tulis ini tanpa mencantumkan dan menyebutkan sumber:

- a. Pengutipan hanya untuk kepentingan pendidikan, penelitian, penulisan karya ilmiah, penyusunan laporan, penulisan kritik atau tinjauan suatu masalah.
- b. Pengutipan tidak merugikan kepentingan yang wajar UIN Suska Riau.

2. Dilarang mengumumkan dan memperbanyak sebagian atau seluruh karya tulis ini dalam bentuk apapun tanpa izin UIN Suska Riau.

itu, pihak bank perlu mengendalikan rasio BOPO agar bank bisa mencapai laba yang diharapkan.<sup>2</sup>

Likuiditas merupakan kemampuan suatu perusahaan untuk memenuhi kewajiban jangka pendeknya. Salah satu rasio yang umum digunakan untuk mengevaluasi tingkat likuiditas adalah *Financing to Deposit Ratio* (FDR). Rasio ini mencerminkan seberapa besar dana pihak ketiga yang dialokasikan untuk pembiayaan. Pembiayaan merupakan salah satu komponen dari fungsi intermediasi Bank, yaitu pemberian fasilitas penyediaan dana untuk memenuhi kebutuhan pihak-pihak yang merupakan defisit unit.<sup>3</sup>

Semakin tinggi FDR maka semakin tinggi dana yang disalurkan ke Dana Pihak Ketiga. Dengan penyaluran Dana Pihak Ketiga yang besar maka pendapatan bank *Return on Assets* (ROA) akan semakin meningkat dengan asumsi penyaluran dana untuk pembiayaan oleh bank berjalan efektif.<sup>4</sup>

Dalam Al-Qur'an telah dijelaskan mengenai laporan keuangan atau pembukuan keuangan yang terdapat dalam QS. Al-Baqarah ayat 282 :

يَا أَيُّهَا الَّذِينَ آمَنُوا إِذَا تَدَايَنْتُمْ بِدَيْنٍ إِلَىٰ آجَلٍ مَّسْمُومٍ فَاكْتُبُوهُ لِيَكْتُوبَ بَيْنَكُمْ كَاتِبٌ بِالْعَدْلِ وَلَا يَأْبَ كَاتِبٌ أَنْ يَكْتُبَ كَمَا عَلَّمَهُ اللَّهُ فَلْيَكْتُبْ وَلْيُمْلِلِ الَّذِي عَلَيْهِ الْحَقُّ وَلْيَتَّقِ اللَّهَ رَبَّهُ وَلَا يَبْخَسْ مِنْهُ شَيْئًا فَإِنْ كَانَ الَّذِي عَلَيْهِ الْحَقُّ سَفِيهًا أَوْ ضَعِيفًا أَوْ لَا يَسْتَطِيعُ أَنْ يُمِلَّ هُوَ فَلْيُمْلِلْ وَلِيُّهُ بِالْعَدْلِ وَاسْتَشْهِدُوا شَهِيدَيْنِ مِنْ رِجَالِكُمْ

<sup>2</sup> Nanin Diana Hediati dan Nanu Hasanuh, "Pengaruh Capital Adequacy Ratio, Non Performing Loan Dan Biaya Operasional Pendapatan Operasional Terhadap Return On Assets", *COSTING: Journal of Economic, Business and Accounting*, Volume 4, No 2, (2021), h.587.

<sup>3</sup> Madona Khairunisa, "PENYELESAIAN PEMBIAYAAN BERMASALAH PADA BANK SYARIAH," *ISLAMIC BUSINESS and FINANCE* 1, no. 1 (2020), h.82

<sup>4</sup> Alif Rana Fadhilah dan Novan Suprayogi, "Pengaruh FDR, NPF Dan BOPO Terhadap Return To Asset Pada Perbankan Syariah Di Indonesia", *Jurnal Ekonomi Syariah Teori dan Terapan*, Volume 6, No 12, (2019), h.2373.





## Hak Cipta Dilindungi Undang-Undang

1. Dilarang mengutip sebagian atau seluruh karya tulis ini tanpa mencantumkan dan menyebutkan sumber:
  - a. Pengutipan hanya untuk kepentingan pendidikan, penelitian, penulisan karya ilmiah, penyusunan laporan, penulisan kritik atau tinjauan suatu masalah.
  - b. Pengutipan tidak merugikan kepentingan yang wajar UIN Suska Riau.
2. Dilarang mengumumkan dan memperbanyak sebagian atau seluruh karya tulis ini dalam bentuk apapun tanpa izin UIN Suska Riau.

فَإِنْ لَّمْ يَكُونَا رَجُلَيْنِ فَرَجُلٌ وَامْرَأَتِنِ مِمَّنْ تَرْضَوْنَ مِنَ الشُّهَدَاءِ أَنْ تَضِلَّ إِحْدَاهُمَا فَتُذَكِّرَ إِحْدَاهُمَا الْأُخْرَىٰ وَلَا يَأْبَ الشُّهَدَاءُ إِذَا مَا دُعُوا ۗ وَلَا تَسْمَعُوا أَنْ تَكْتُبُوهُ صَغِيرًا أَوْ كَبِيرًا إِلَىٰ آجَلٍ ۗ ذَٰلِكُمْ أَفْسَطُ عِنْدَ اللَّهِ وَأَقْوَمٌ لِلشَّهَادَةِ وَأَدْنَىٰ ۗ أَلَّا تَرْتَابُوا ۗ إِلَّا أَنْ تَكُونَ تِجَارَةً حَاضِرَةً تُدِيرُونَهَا بَيْنَكُمْ فَلَيْسَ عَلَيْكُمْ جُنَاحٌ أَلَّا تَكْتُبُوهَا ۗ وَأَشْهَدُوا إِذَا تَبَايَعْتُمْ ۗ وَلَا يُضَارَّ كَاتِبٌ وَلَا شَهِيدٌ ۗ وَإِنْ تَفَعَّلُوا فَإِنَّهُ فَسُوقٌ بِكُمْ ۗ وَاتَّقُوا اللَّهَ ۗ وَيَعْلَمُكُمُ اللَّهُ ۗ وَاللَّهُ بِكُلِّ شَيْءٍ عَلِيمٌ

Artinya : “Wahai orang-orang yang beriman! Apabila kamu melakukan utang piutang untuk waktu yang ditentukan, hendaklah kamu menuliskannya. Dan hendaklah seorang penulis di antara kamu menuliskannya dengan benar. Janganlah penulis menolak untuk menuliskannya sebagaimana Allah telah mengajarkan kepadanya, maka hendaklah dia menuliskan. Dan hendaklah orang yang berutang itu mendiktekan, dan hendaklah dia bertakwa kepada Allah, Tuhannya, dan janganlah dia mengurangi sedikit pun daripadanya. Jika yang berutang itu orang yang kurang akalnya atau lemah (keadaannya), atau tidak mampu mendiktekan sendiri, maka hendaklah walinya mendiktekannya dengan benar. Dan persaksikanlah dengan dua orang saksi laki-laki di antara kamu. Jika tidak ada (saksi) dua orang laki-laki, maka (boleh) seorang laki-laki dan dua orang perempuan di antara orang-orang yang kamu sukai dari para saksi (yang ada), agar jika yang seorang lupa, maka yang seorang lagi mengingatkannya. Dan janganlah saksi-saksi itu menolak apabila dipanggil. Dan janganlah kamu bosan menuliskannya, untuk batas waktunya baik (utang itu) kecil maupun besar. Yang demikian itu, lebih adil di sisi Allah, lebih dapat menguatkan kesaksian, dan lebih mendekatkan kamu kepada ketidakraguan, kecuali jika hal itu merupakan perdagangan tunai yang kamu jalankan di antara kamu, maka tidak ada dosa bagi kamu jika kamu tidak menuliskannya. Dan ambillah saksi apabila kamu berjual beli, dan janganlah penulis dipersulit dan begitu juga saksi. Jika kamu lakukan (yang demikian), maka sungguh, hal itu suatu kefasikan pada kamu. Dan bertakwalah kepada Allah, Allah memberikan pengajaran kepadamu, dan Allah Maha Mengetahui segala sesuatu.”

Isi kandungan ayat diatas bahwa mempelajari ilmu penulisan / pencatatan (akuntansi) adalah disyariatkan, bahkan merupakan fardhu kifayah. Allah SWT memerintahkan kepada kita untuk mencatat transaksi utang piutang dan yang lainnya.

Dasar hukum dalam Undang-Undang No. 10 Tahun 1998 yang menyatakan bahwa Indonesia terdapat dua siste dalam kegiatan perbankan. Dengan adanya dua sistem ini, maka kegiatan perbankan syariah mulai dikenal dan berkembang di masyarakat. Dan Undang Undang No. 21 tahun 2008 yang hadir untuk menyempurnakan aturan sebelumnya yang senantiasa selalu mengalami perkembangan.<sup>5</sup>

Beberapa Bank Syariah yang terdaftar pada Bursa Efek Indonesia diantaranya BTPN Syariah, Bank Syariah Indonesia, Bank Aladin Syariah, dan Bank Panin Dubai Syariah. Yang mana bank-bank tersebut memperhatikan efektivitas dan efisiensi pengelolaan asetnya dalam menghasilkan profit.

**Tabel I.1**  
**Rasio Keuangan Bank Syariah yang terdaftar pada BEI 2021-2023**

Nama Bank	TAHUN	BOPO	FDR	ROA
BTPN Syariah	2021	59,97%	95,00%	10,72%
	2022	58,13%	95,67%	11,36%
	2023	76,35%	93,78%	6,30%
Bank Syariah Indonesia	2021	80,46%	73,39%	1,61%
	2022	75,88%	79,37%	1,98%
	2023	71,27%	81,73%	2,35%

<sup>5</sup> Nining Wahyuningsih, dkk, *Proyeksi Perkembangan Bank Syariah*, (Sumatera Utara: Az-Zahra Media Society, 2024), h.53.



#### Hak Cipta Dilindungi Undang-Undang

1. Dilarang mengutip sebagian atau seluruh karya tulis ini tanpa mencantumkan dan menyebutkan sumber:
  - a. Pengutipan hanya untuk kepentingan pendidikan, penelitian, penulisan karya ilmiah, penyusunan laporan, penulisan kritik atau tinjauan suatu masalah.
  - b. Pengutipan tidak merugikan kepentingan yang wajar UIN Suska Riau.
2. Dilarang mengumumkan dan memperbanyak sebagian atau seluruh karya tulis ini dalam bentuk apapun tanpa izin UIN Suska Riau.

Bank Aladin Syariah	2021	428,40%	0,00%	-8,81%
	2022	354,75%	173,27%	-10,85%
	2023	128,65%	95,31%	-4,22%
Bank Panin Dubai Syariah	2021	202,74%	107,56%	-6,72%
	2022	76,99%	97,32%	1,79%
	2023	80,55%	91,84%	1,62%

Sumber : Data diolah penulis dari laporan keuangan pada website (2024)

Pada BTPN Syariah, BOPO 93,37 % pada tahun 2021 turun 1,8% menjadi 58,13% pada tahun 2022, kemudian pada tahun 2023 naik 18,22% menjadi 76,35%. FDR 95,00% pada tahun 2021 naik 0,67% menjadi 95,67% pada tahun 2023, kemudian pada tahun 2022 turun 1,89% menjadi 93,78%. ROA 10,72% pada tahun 2021 naik 0,64% menjadi 11,36% pada tahun 2022, kemudian pada tahun 2023 turun 0,54% menjadi 24,21%.

Pada Bank Syariah Indonesia, BOPO 80,46% pada tahun 2021 turun 4,58% menjadi 75,88% pada tahun 2022, kemudian pada tahun 2023 turun 4,61% menjadi 71,27%. FDR 73,39% pada tahun 2021 naik 5,98% menjadi 79,37% pada tahun 2022, kemudian pada tahun 2023 naik 2,36% menjadi 81,73%. ROA 1,61% pada tahun 2021 naik 0,37% menjadi 1,98% pada tahun 2022, kemudian pada tahun 2023 naik 0,37% menjadi 2,35%.

Pada Bank Aladin Syariah, BOPO 428,40% pada tahun 2021 turun 73,65% menjadi 354,75% pada tahun 2022, kemudian pada tahun 2023 turun 226,10% menjadi 128,65%. FDR 0,00% pada tahun 2021 naik 173,27% menjadi 173,27% pada tahun 2022, kemudian pada tahun 2023 turun 77,96% menjadi 95,31%. ROA -8,81% pada tahun 2021 turun 2,04% menjadi -10,85% pada tahun 2022, kemudian pada tahun 2023 naik 6,63% menjadi -4,22%.



**Hak Cipta Dilindungi Undang-Undang**

1. Dilarang mengutip sebagian atau seluruh karya tulis ini tanpa mencantumkan dan menyebutkan sumber:

- a. Pengutipan hanya untuk kepentingan pendidikan, penelitian, penulisan karya ilmiah, penyusunan laporan, penulisan kritik atau tinjauan suatu masalah.
- b. Pengutipan tidak merugikan kepentingan yang wajar UIN Suska Riau.

2. Dilarang mengumumkan dan memperbanyak sebagian atau seluruh karya tulis ini dalam bentuk apapun tanpa izin UIN Suska Riau.

Pada Bank Panin Dubai Syariah, BOPO 202,74% pada tahun 2021 turun 125,75% menjadi 76,99% pada tahun 2022, kemudian pada tahun 2023 naik 4,56% menjadi 80,55%. FDR 107,56% pada tahun 2021 turun 10,24% menjadi 97,32% pada tahun 2022, kemudian pada tahun 2023 turun 5,48% menjadi 91,84%. ROA -6,72% pada tahun 2021 naik 8,51% menjadi 1,79% pada tahun 2022, kemudian pada tahun 2023 turun 0,17% menjadi 1,62%.

Dapat disimpulkan BOPO terhadap ROA pada Bank BTPN Syariah berpengaruh negatif, BOPO mengalami kenaikan. ROA mengalami penurunan, begitu sebaliknya. Sama halnya dengan FDR terhadap ROA pada BTPN Syariah, FDR mengalami kenaikan, ROA mengalami penurunan. BOPO terhadap ROA pada Bank Syariah Indonesia berpengaruh negatif, BOPO mengalami kenaikan, ROA mengalami penurunan begitu sebaliknya. Tetapi FDR terhadap ROA pada Bank Syariah Indonesia sama-sama mengalami kenaikan.

BOPO terhadap ROA pada Bank Aladin Syariah berfluktuasi. Sedangkan FDR terhadap ROA pada Bank Aladin Syariah berpengaruh negatif, FDR mengalami kenaikan, ROA mengalami penurunan, begitu sebaliknya. BOPO terhadap ROA pada Bank Panin Dubai Syariah berbanding terbalik, BOPO mengalami kenaikan, ROA mengalami penurunan, begitu sebaliknya. FDR pada Bank Panin Dubai Syariah mengalami kenaikan, sedangkan ROA berfluktuasi.



- Hak Cipta Dilindungi Undang-Undang
1. Dilarang mengutip sebagian atau seluruh karya tulis ini tanpa mencantumkan dan menyebutkan sumber:
    - a. Pengutipan hanya untuk kepentingan pendidikan, penelitian, penulisan karya ilmiah, penyusunan laporan, penulisan kritik atau tinjauan suatu masalah.
    - b. Pengutipan tidak merugikan kepentingan yang wajar UIN Suska Riau.
  2. Dilarang mengumumkan dan memperbanyak sebagian atau seluruh karya tulis ini dalam bentuk apapun tanpa izin UIN Suska Riau.

FDR yang berpengaruh negatif terhadap ROA, hal tersebut bersimpangan dengan penelitian yang dilakukan Intan Rika Yuliana dan Sinta Listari, menunjukkan bahwa FDR berpengaruh positif terhadap ROA.<sup>6</sup> Dan teori yang dipaparkan oleh Alif Rana Fadhilah dan Noven Suprayogi bahwa semakin tinggi FDR maka akan semakin meningkat ROA.<sup>7</sup> BOPO yang berpengaruh negatif terhadap ROA, berbeda dengan penelitian yang dilakukan Aditya Surya Nanda dkk menunjukkan bahwa BOPO berpengaruh positif terhadap ROA.<sup>8</sup> Urgensi penelitian ini penting dilakukan untuk mengetahui pengaruh *Operational Efficiency Ratio* (BOPO) dan *Financing to Deposit Ratio* terhadap *Return On Assets* pada Bank Syariah yang terdaftar di Bursa Efek Indonesia.

Dari uraian yang sudah dijelaskan tersebut serta adanya ketimpangan antara teori yang ada dengan data yang tersaji, penulis merasa tertarik untuk membahas hal ini menjadi sebuah penelitian yang berjudul **“PENGARUH OPERATIONAL EFFICIENCY RATIO (BOPO) DAN FINANCING TO DEPOSIT RATIO TERHADAP RETURN ON ASSETS PADA BANK SYARIAH YANG TERDAFTAR DI BURSA EFEK INDONESIA ”**

<sup>6</sup> Intan Rika Yuliana dan Sinta Listari, “Pengaruh CAR, FDR, Dan BOPO Terhadap ROA Pada Bank Syariah Di Indonesia”, *JIAKES : Jurnal Ilmiah Akuntansi Kesatuan*, Volume 9, No 2, (2021), h.331.

<sup>7</sup> Alif Rana Fadhilah dan Noven Suprayogi, *Loc. Cit.*

<sup>8</sup> Aditya Surya Nanda, dkk, “Pengaruh CAR dan BOPO terhadap ROA pada Bank Syariah Tahun 2011-2018”, *Islamic Banking and Finance Journal*, Volume 3, No 1, (2019), h.24.



Hak Cipta Dilindungi Undang-Undang

1. Dilarang mengutip sebagian atau seluruh karya tulis ini tanpa mencantumkan dan menyebutkan sumber:  
 a. Pengutipan hanya untuk kepentingan pendidikan, penelitian, penulisan karya ilmiah, penyusunan laporan, penulisan kritik atau tinjauan suatu masalah.  
 b. Pengutipan tidak merugikan kepentingan yang wajar UIN Suska Riau.

2. Dilarang mengumumkan dan memperbanyak sebagian atau seluruh karya tulis ini dalam bentuk apapun tanpa izin UIN Suska Riau.

## B. Batasan Masalah

Berdasarkan latar belakang masalah serta menghindari kesimpangsiuran dan kesalah pahaman terhadap penelitian yang diteliti, maka perlu adanya batasan masalah untuk memberikan batasan dan arahan pada pembahasan ini. Adapun batasan masalah yang akan diteliti difokuskan pada tahun 2021 hingga 2023.

## C. Rumusan Masalah

1. Apakah *Operational Efficiency Ratio* (BOPO) dan *Financing to Deposit Ratio* berpengaruh secara parsial terhadap *Return On Assets* pada Bank Syariah Yang terdaftar pada Bursa Efek Indonesia ?
2. Apakah *Operational Efficiency Ratio* (BOPO) dan *Financing to Deposit Ratio* berpengaruh secara simultan terhadap *Return On Assets* pada Bank Syariah Yang terdaftar pada Bursa Efek Indonesia?

## D. Tujuan dan Manfaat Penelitian

### 1. Tujuan Penulisan

- a. Untuk mengetahui pengaruh *Operational Efficiency Ratio* (BOPO) dan *Financing to Deposit Ratio* terhadap *Return On Assets* Bank Syariah Yang terdaftar pada Bursa Efek Indonesia secara parsial.
- b. Untuk mengetahui pengaruh *Operational Efficiency Ratio* (BOPO) dan *Financing to Deposit Ratio* terhadap *Return On Assets* Bank Syariah Yang terdaftar pada Bursa Efek Indonesia secara simultan.



#### Hak Cipta Dilindungi Undang-Undang

1. Dilarang mengutip sebagian atau seluruh karya tulis ini tanpa mencantumkan dan menyebutkan sumber:
  - a. Pengutipan hanya untuk kepentingan pendidikan, penelitian, penulisan karya ilmiah, penyusunan laporan, penulisan kritik atau tinjauan suatu masalah.
  - b. Pengutipan tidak merugikan kepentingan yang wajar UIN Suska Riau.
2. Dilarang mengumumkan dan memperbanyak sebagian atau seluruh karya tulis ini dalam bentuk apapun tanpa izin UIN Suska Riau.

## 2. Manfaat Penulisan

Ada beberapa manfaat yang akan didapatkan dalam penelitian ini adalah sebagai berikut:

### a. Manfaat Teoritis

Penelitian ini digunakan untuk memberikan kontribusi pada mata kuliah ekonomi islam.

### b. Manfaat Praktis

#### 1) Manfaat Untuk Akademik

Dengan adanya penelitian ini, peneliti berharap dapat dijadikan sebagai sumbangsih kepastakaan Fakultas Syariah dan Hukum di Universitas Islam Negeri Sultan Syarif Kasim Riau Pekanbaru,

#### 2) Manfaat untuk penelitian selanjutnya

Dengan adanya penelitian ini, peneliti berharap dapat memberikan referensi untuk penelitian selanjutnya dengan tema yang sama.

#### 3) Manfaat untuk pembaca

Dengan adanya penelitian ini, peneliti berharap penelitian ini dapat menambah pengetahuan bagi para pembaca.

Hak Cipta Dilindungi Undang-Undang

1. Dilarang mengutip sebagian atau seluruh karya tulis ini tanpa mencantumkan dan menyebutkan sumber:
  - a. Pengutipan hanya untuk kepentingan pendidikan, penelitian, penulisan karya ilmiah, penyusunan laporan, penulisan kritik atau tinjauan suatu masalah.
  - b. Pengutipan tidak merugikan kepentingan yang wajar UIN Suska Riau.
2. Dilarang mengumumkan dan memperbanyak sebagian atau seluruh karya tulis ini dalam bentuk apapun tanpa izin UIN Suska Riau.

## BAB II

### TEORI, TINJAUAN PUSTAKA, DAN HIPOTESIS

#### A. Kerangka Teori

##### 1. *Operational Efficiency Ratio* (BOPO)

###### a. Pengertian BOPO

Menurut kamus keuangan, *Operational Efficiency Ratio* (BOPO) atau nama lainnya *Operating Efficacious Ratio* adalah Kelompok rasio yang membandingkan aktivitas satu perusahaan dengan yang lainnya untuk menentukan seberapa efektif dan efisien operasi tersebut. Ukuran-ukuran ini digunakan untuk mengevaluasi kinerja operasional dan efisiensi bank, terutama di bidang keuangan. Menurut Veithzal Rivai, BOPO adalah rasio yang digunakan untuk mengukur tingkat efisiensi dan kemampuan bank dalam melakukan kegiatan operasinya.<sup>9</sup>

Rasio BOPO adalah perbandingan antara beban operasional dengan pendapatan operasional dalam mengukur tingkat efisiensi dan kemampuan perusahaan dalam melakukan kegiatan operasinya. Rasio BOPO dikatakan baik, jika perusahaan mampu menutup beban operasional dengan pendapatan, sehingga menekan biaya, dengan demikian dapat meningkatkan laba perusahaan.<sup>10</sup>

<sup>9</sup> Veithzal Rivai, *Credjt Management Handbook Manajemen Pengkreditan cara mudah menganalisis kredit* ( Jakarta : Rajagrafindo Persada, 2013), h.131.

<sup>10</sup> Heny Afrilia Fitriyani, "Pengaruh Net Profit Margin (NPM) Dan Biaya Operasional Pendapatan Operasional (BOPO) Terhadap Return On Assets (ROA)", *Jurnal Bisnis dan Akuntansi Unsurya*, Volume 4, No 2, (2019), h.101





Berdasarkan pengertian diatas, *Operational Efficiency Ratio* atau BOPO adalah rasio yang digunakan untuk mengukur efisiensi dan efektivitas operasional suatu perusahaan atau bank dengan membandingkan beban operasional yang dikeluarkan dengan pendapatan operasional yang diperoleh. Rasio ini membantu mengevaluasi kinerja operasional, khususnya dalam sektor keuangan, dan memberikan gambaran tentang kemampuan perusahaan atau bank dalam mengelola biaya operasionalnya untuk mencapai pendapatan.

#### b. Indikator BOPO

Adapun rumus rasio BOPO menurut OJK, yaitu :

$$\text{BOPO} = \text{Beban Operasional} / \text{Pendapatan Operasional} \times 100\%$$

Pemangku kepentingan dapat menilai seberapa efisien perusahaan dalam mengelola biaya operasionalnya dan seberapa besar beban tersebut dibandingkan dengan pendapatan yang dihasilkan. Semakin rendah persentase beban operasional terhadap pendapatan operasional, semakin baik, karena menunjukkan bahwa perusahaan dapat menghasilkan pendapatan dengan biaya yang lebih rendah, yang pada gilirannya dapat meningkatkan profitabilitasnya.

#### Hak Cipta Dilindungi Undang-Undang

1. Dilarang mengutip sebagian atau seluruh karya tulis ini tanpa mencantumkan dan menyebutkan sumber:

a. Pengutipan hanya untuk kepentingan pendidikan, penelitian, penulisan karya ilmiah, penyusunan laporan, penulisan kritik atau tinjauan suatu masalah.

b. Pengutipan tidak merugikan kepentingan yang wajar UIN Suska Riau.

2. Dilarang mengumumkan dan memperbanyak sebagian atau seluruh karya tulis ini dalam bentuk apapun tanpa izin UIN Suska Riau.

## Hak Cipta Dilindungi Undang-Undang

1. Dilarang mengutip sebagian atau seluruh karya tulis ini tanpa mencantumkan dan menyebutkan sumber:
  - a. Pengutipan hanya untuk kepentingan pendidikan, penelitian, penulisan karya ilmiah, penyusunan laporan, penulisan kritik atau tinjauan suatu masalah.
  - b. Pengutipan tidak merugikan kepentingan yang wajar UIN Suska Riau.
2. Dilarang mengumumkan dan memperbanyak sebagian atau seluruh karya tulis ini dalam bentuk apapun tanpa izin UIN Suska Riau.

**Tabel II.1**  
**Kriteria penilaian peringkat BOPO**

Peringkat	Keterangan	Kriteria
1	Sangat sehat	$BOPO \leq 94\%$
2	Sehat	$94\% < FDR \leq 95\%$
3	Cukup Sehat	$95\% < FDR \leq 96\%$
4	Kurang Sehat	$96\% < FDR \leq 97\%$
5	Tidak Sehat	$FDR > 97\%$

Sumber : SE BI No. 13/24/DPNP/2011

Menurut Kasmir, komponen BOPO secara lengkap, yaitu:

- 1) Pendapatan bunga, pos ini meliputi semua pendapatan bank yang berupa hasil bunga dalam rupiah dan valuta asing (valas) dalam aktivitas operasionalnya. Pos ini juga memasukkan pendapatan berupa komisi dan provisi yang diterima dalam rangka pemberian kredit.
- 2) Beban bunga, pos ini meliputi semua beban yang dibayarkan bank berupa beban bunga dalam rupiah dan valuta asing baik kepada penduduk maupun bukan penduduk. Dalam pos ini juga dimasukkan komisi dan provisi yang dibayarkan bank dalam bentuk komisi/provisi pinjaman
- 3) Pendapatan operasional lainnya, pos ini berisi pendapata operasional lainnya baik dari penduduk maupun bukan penduduk yang terdiri dari:



#### Hak Cipta Dilindungi Undang-Undang

1. Dilarang mengutip sebagian atau seluruh karya tulis ini tanpa mencantumkan dan menyebutkan sumber:
  - a. Pengutipan hanya untuk kepentingan pendidikan, penelitian, penulisan karya ilmiah, penyusunan laporan, penulisan kritik atau tinjauan suatu masalah.
  - b. Pengutipan tidak merugikan kepentingan yang wajar UIN Suska Riau.
2. Dilarang mengumumkan dan memperbanyak sebagian atau seluruh karya tulis ini dalam bentuk apapun tanpa izin UIN Suska Riau.

pendapatan provisi, pendapatan transaksi valuta asing, pendapatan kenaikan nilai surat berharga

- 4) Beban (pendapatan) penghapusan aktiva produktif
- 5) Beban estimasi kerugian komitmen dan kontojensi, pos ini berisi penyusutan amortisasi/penghapusan atas transaksi rekening administratif.
- 6) Beban operasional lainnya, pos ini berisi semua pengeluaran yang dilakukan bank untuk mendukung kegiatan operasionalnya.<sup>11</sup>

## 2. *Financing to Deposit Ratio*

### a. *Pengertian Financing to Deposit Ratio*

Menurut OJK (Otoritas Jasa Keuangan) *Financing To Deposit Ratio* yaitu rasio pembiayaan terhadap dana pihak ketiga. Menurut Kasmir *Financing To Deposit Ratio* (FDR) merupakan rasio untuk mengukur komposisi jumlah kredit yang diberikan dibandingkan dengan jumlah dana masyarakat dan modal sendiri yang digunakan.<sup>12</sup> Menurut Muhamad *Financing To Deposit Ratio* (FDR) adalah menunjukkan Kesehatan bank dalam memberikan pembiayaan.<sup>13</sup>

Dari pengertian diatas peneliti dapat menyimpulkan bahwa FDR adalah rasio pembiayaan terhadap dana pihak ketiga menunjukkan

<sup>11</sup> Kasmir, *Manajemen Perbankan*, (Jakarta: Rajagrafindo Persada, 2013), h.284

<sup>12</sup> Kasmir, *Manajemen Perbankan Edisi Revisi Cetakan Kedua Belas*, (Jakarta: PT Raja Grafindo Persada, 2014), h.319.

<sup>13</sup> Muhamad, *Akuntansi Syari'ah Teori & Praktik untuk Perbankan Syari'ah Edisi Pertama Cetakan Kedua*, (Yogyakarta: UPP STIM YKPN, 2016), h. 430.

## Hak Cipta Dilindungi Undang-Undang

1. Dilarang mengutip sebagian atau seluruh karya tulis ini tanpa mencantumkan dan menyebutkan sumber:
  - a. Pengutipan hanya untuk kepentingan pendidikan, penelitian, penulisan karya ilmiah, penyusunan laporan, penulisan kritik atau tinjauan suatu masalah.
  - b. Pengutipan tidak merugikan kepentingan yang wajar UIN Suska Riau.
2. Dilarang mengumumkan dan memperbanyak sebagian atau seluruh karya tulis ini dalam bentuk apapun tanpa izin UIN Suska Riau.

kesehatan bank yang mana perbandingan pembiayaan dengan dana yang disalurkan.

### b. Indikator *Financing To Deposit Ratio*

Berdasarkan Surat Edaran BI No. 9/24/Dpbs, FDR merupakan perbandingan antara total pembiayaan yang akan diberikan dengan dana pihak ketiga yang diukur dalam persentase.

$$\text{FDR} = \text{Total Pembiayaan} / \text{Total Dana} \times 100\%$$

Oleh karena itu, bank harus dapat mengelola dana yang dimiliki dengan mengoptimalkan penyaluran pembiayaan agar kondisi likuiditas bank tetap terjaga.

Tabel II.2

#### Kriteria Penilaian Peringkat FDR

Peringkat	Keterangan	Kriteria
1	Sangat sehat	$50\% < \text{FDR} \leq 75\%$
2	Sehat	$75\% < \text{FDR} \leq 85\%$
3	Cukup Sehat	$85\% < \text{FDR} \leq 100\%$
4	Kurang Sehat	$100\% < \text{FDR} \leq 120\%$
5	Tidak Sehat	$\text{FDR} > 120\%$

Sumber : Kodifikasi Penilaian Tingkat Kesehatan Bank, 2012

Tujuan pengukuran ini adalah untuk menilai tingkat likuid sebuah bank. Semakin tinggi tingkat FDR, semakin rendah likuid bank tersebut. Dalam kondisi kurang likuid, bank akan mengalami kesulitan dalam



memenuhi kewajiban jangka pendeknya, seperti ketika nasabah melakukan penarikan dana secara tiba-tiba. Sebaliknya, semakin rendah tingkat FDR, semakin tinggi likuid bank tersebut. Tingkat likuid yang tinggi menandakan bahwa ada banyak dana yang tidak digunakan (*idle fund*), yang dapat mengurangi peluang bank untuk mendapatkan penerimaan yang lebih besar. Berikut beberapa manfaat FDR sebagai rasio likuiditas :

- 1) Untuk mengukur kemampuan perusahaan membayar kewajiban atau utang yang segera jatuh tempo pada saat ditagih. Artinya, kemampuan untuk membayar kewajiban yang sudah waktunya dibayar sesuai jadwal batas waktu yang telah ditetapkan (tanggal dan bulan tertentu).
- 2) Untuk mengukur kemampuan perusahaan membayar kewajiban jangka pendek dengan aktiva lancar secara keseluruhan. Artinya jumlah kewajiban yang berumur dibawah satu tahun atau sama dengan satu tahun, dibandingkan dengan total aktiva lancar.
- 3) Untuk mengukur kemampuan perusahaan membayar kewajiban jangka pendek dengan aktiva lancar tanpa memperhitungkan sediaan atau piutang. Dalam hal ini aktiva lancar dikurangi sediaan dan utang yang dianggap likuiditasnya lebih rendah.
- 4) Untuk mengukur dan membandingkan antara jumlah sediaan yang ada dengan modal kerja perusahaan.
- 5) Untuk mengukur seberapa besar uang kas yang tersedia untuk membayar utang.

#### Hak Cipta Dilindungi Undang-Undang

1. Dilarang mengutip sebagian atau seluruh karya tulis ini tanpa mencantumkan dan menyebutkan sumber:

- a. Pengutipan hanya untuk kepentingan pendidikan, penelitian, penulisan karya ilmiah, penyusunan laporan, penulisan kritik atau tinjauan suatu masalah.
- b. Pengutipan tidak merugikan kepentingan yang wajar UIN Suska Riau.

2. Dilarang mengumumkan dan memperbanyak sebagian atau seluruh karya tulis ini dalam bentuk apapun tanpa izin UIN Suska Riau.



## Hak Cipta Dilindungi Undang-Undang

1. Dilarang mengutip sebagian atau seluruh karya tulis ini tanpa mencantumkan dan menyebutkan sumber:

- a. Pengutipan hanya untuk kepentingan pendidikan, penelitian, penulisan karya ilmiah, penyusunan laporan, penulisan kritik atau tinjauan suatu masalah.
- b. Pengutipan tidak merugikan kepentingan yang wajar UIN Suska Riau.

2. Dilarang mengumumkan dan memperbanyak sebagian atau seluruh karya tulis ini dalam bentuk apapun tanpa izin UIN Suska Riau.

- 6) Sebagai alat perencanaan kedepan, terutama yang berkaitan dengan perencanaan kas dan utang.
- 7) Untuk melihat kondisi dan posisi likuiditas perusahaan dari waktu ke waktu dengan membandingkannya untuk beberapa periode.
- 8) Untuk melihat kelemahan yang dimiliki perusahaan, dari masing-masing komponen yang ada di aktiva lancar dan hutang lancar.
- 9) Menjadi alat pemicu bagi pihak manajemen untuk memperbaiki kinerjanya, dengan melihat rasio likuiditas yang ada pada saat ini.<sup>14</sup>

### 3. *Return On Assets*

#### a. Pengertian *Return On Assets*

Menurut OJK (Otoritas Jasa Keuangan) *Return On Assets* (ROA) merupakan rasio laba sebelum pajak (disetahunkan) terhadap total aset rata-rata. Menurut Toto Prihadi *Return On Assets* (ROA) adalah mengukur kemampuan perusahaan dalam mendayagunakan aset untuk memperoleh laba dan mengukur hasil total untuk seluruh penyedia sumber dana, yaitu kreditor dan investor.<sup>15</sup> Menurut Muhamad *Return On Assets Ratio* (ROA) adalah rasio yang menggambarkan kemampuan bank dalam mengelola dana yang diinvestasikan dalam keseluruhan aktiva yang menghasilkan keuntungan.<sup>16</sup>

<sup>14</sup> Kasmir, *Analisis Laporan Keuangan*, (Jakarta: PT. Raja Grafindo Persada, 2015), h.132.

<sup>15</sup> Toto Prihadi, *Analisis Laporan Keuangan Konsep & Aplikasi* ( Jakarta : PT. Gramedia Pustaka Utama, 2019), h. 182

<sup>16</sup> Muhammad, *op. cit*, h. 431

## Hak Cipta Dilindungi Undang-Undang

1. Dilarang mengutip sebagian atau seluruh karya tulis ini tanpa mencantumkan dan menyebutkan sumber:
  - a. Pengutipan hanya untuk kepentingan pendidikan, penelitian, penulisan karya ilmiah, penyusunan laporan, penulisan kritik atau tinjauan suatu masalah.
  - b. Pengutipan tidak merugikan kepentingan yang wajar UIN Suska Riau.
2. Dilarang mengumumkan dan memperbanyak sebagian atau seluruh karya tulis ini dalam bentuk apapun tanpa izin UIN Suska Riau.

Menurut Kariyoto *Return On Assets* (ROA) sering disebut *economic profitability* yang merupakan ukuran kemampuan perusahaan dalam menghasilkan keuntungan dengan semua aktiva yang dimiliki perusahaan.<sup>17</sup> *Return On Assets* (ROA) adalah rasio yang menggambarkan sejauh mana kemampuan aset-aset yang dimiliki perusahaan bisa menghasilkan laba.<sup>18</sup> *Return On Assets* (ROA) adalah rasio yang mengukur ataupun mendayagunakan seluruh aset atau dana untuk bisa menghasilkan keuntungan.

b. Indikator *Return On Assets* (ROA)

Tabel II.3

## Kriteria Penilaian Peringkat ROA

Peringkat	Keterangan	Kriteria
1	Sangat sehat	$ROA > 1,5\%$
2	Sehat	$1,25\% < ROA \leq 1,5\%$
3	Cukup Sehat	$0,5\% < ROA \leq 1,25\%$
4	Kurang Sehat	$0\% < ROA \leq 0,5\%$
5	Tidak Sehat	$ROA \leq 0\%$

Sumber : Kodifikasi Penilaian Tingkat Kesehatan Bank, 2012

<sup>17</sup> Kariyoto. *Analisis Laporan Keuangan (UBPres (ed.) : Cetakan pertama . (UBMedial 2017)*, h.114

<sup>18</sup> Adnyana, *Manajemen Investasi dan Portofolio (Melato (ed.). (Lembaga Penerbitan Universitas Nasional (LPU-UNAS).2020)*, h. 20.



## Hak Cipta Dilindungi Undang-Undang

1. Dilarang mengutip sebagian atau seluruh karya tulis ini tanpa mencantumkan dan menyebutkan sumber:
  - a. Pengutipan hanya untuk kepentingan pendidikan, penelitian, penulisan karya ilmiah, penyusunan laporan, penulisan kritik atau tinjauan suatu masalah.
  - b. Pengutipan tidak merugikan kepentingan yang wajar UIN Suska Riau.
2. Dilarang mengumumkan dan memperbanyak sebagian atau seluruh karya tulis ini dalam bentuk apapun tanpa izin UIN Suska Riau.

Berdasarkan ketentuan Bank Indonesia ROA diformulasikan sebagai berikut:

$$\text{ROA} = \text{Laba Bersih} / \text{Total Aset} \times 100\%$$

Tujuan penggunaan ROA sebagai rasio profitabilitas untuk perusahaan, maupun pihak luar perusahaan, yaitu :

- 1) Untuk mengukur atau menghitung laba yang diperoleh perusahaan dalam satu periode tertentu.
- 2) Untuk menilai posisi laba perusahaan tahun sebelumnya dengan tahu sekarang
- 3) Untuk menilai perkembangan laba dari waktu ke waktu.
- 4) Untuk menilai besarnya laba bersih sesudah pajak dengan modal sendiri
- 5) Untuk mengukur produktivitas seluruh dana perusahaan yang digunakan baik modal pinjaman maupun modal sendiri.
- 6) Untuk mengukur produktivitas dari seluruh dana perusahaan yang digunakan baik modal sendiri.<sup>19</sup>

<sup>19</sup> Kasmir, *Analisis Laporan Keuangan*, op. cit, h.197-198





## B. Tinjauan Pustaka

**Tabel II.4**  
**Tinjauan Pustaka**

No	Penulis Penelitian	Judul Penelitian	Hasil Penelitian	Persamaan dan Perbedaan Penelitian
1.	Muhammad Syakhrun, Asbi Amin, Anwar (2019)	Pengaruh CAR, BOPO, NPF Dan FDR Terhadap Profitabilitas Pada Bank Umum Syariah Di Indonesia	membuktikan bahwa CAR, BOPO, NPF berpengaruh negatif terhadap profitabilitas. FDR berpengaruh positif terhadap profitabilitas	<b>Persamaan Penelitian</b> : Variabel Independen BOPO dan FDR, Variabel Dependen yaitu ROA <b>Perbedaan Penelitian:</b> Variabel Independen CAR, NPF Lokasi peneliti berbeda dengan penelitian ini.
2	Nanin Diana Hediati dan Nanu Hasanuh (2021)	The Effect Of Capital Adequacy Ratio, Non Performing Loan And Operational Costs On Operational Income On Return On Assets	membuktikan bahwa CAR dan NPF berpengaruh positif signifikan terhadap ROA, sedangkan BOPO berpengaruh negatif signifikan terhadap ROA.	<b>Persamaan Penelitian</b> : Variabel Independen BOPO, Variabel Dependen yaitu ROA <b>Perbedaan Penelitian :</b> Variabel Independen CAR dan NPL, Lokasi peneliti berbeda dengan penelitian ini.
3	Moh Khoirul Anam dan Ikhsanti Fitri Khairunnisah (2019)	Pengaruh Pembiayaan Bagi Hasil Dan Financing To Deposit Ratio (FDR) Terhadap Profitabilitas (ROA) Bank Syariah Mandiri	membuktikan Pembiayaan Bagi Hasil berpengaruh terhadap ROA. Sedangkan FDR tidak berpengaruh terhadap ROA	<b>Persamaan Penelitian</b> : Variabel Independen FDR, Variabel Dependen ROA <b>Perbedaan Penelitian:</b> Variabel Independen Pembiayaan Bagi Hasil, Lokasi peneliti berbeda dengan penelitian ini.
4.	Intan Rika Yulianadan Sinta Listari (2021)	Pengaruh CAR, FDR, Dan BOPO Terhadap ROA Pada Bank Syariah Di Indonesia	membuktikan CAR dan FDR berpengaruh positif signifikan terhadap ROA. Sedangkan	<b>Persamaan Penelitian</b> : Variabel Independen BOPO dan FDR, Variabel Dependen ROA <b>Perbedaan Penelitian :</b>

Hak Cipta Dilindungi Undang-Undang

1. Dilarang mengutip sebagian atau seluruh karya tulis ini tanpa mencantumkan dan menyebutkan sumber:

a. Pengutipan hanya untuk kepentingan pendidikan, penelitian, penulisan karya ilmiah, penyusunan laporan, penulisan kritik atau tinjauan suatu masalah.

b. Pengutipan tidak merugikan kepentingan yang wajar UIN Suska Riau.

2. Dilarang mengumumkan dan memperbanyak sebagian atau seluruh karya tulis ini dalam bentuk apapun tanpa izin UIN Suska Riau.

© Hak cipta milik UIN Suska Riau

State Islamic University of Sultan Syarif Kasim Riau

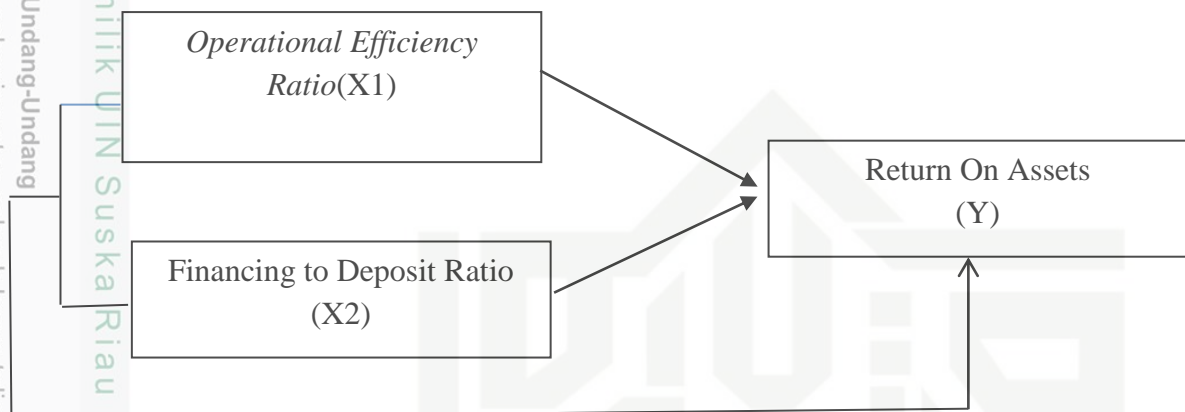
Hak Cipta Dilindungi Undang-Undang			BOPO berpengaruh negatif signifikan terhadap ROA	Variabel Independen CAR, Lokasi peneliti berbeda dengan penelitian ini.
5.	Aditya Surya Nanda, Andi Farouq Hasan, Erwan Aristyanto (2019)	Pengaruh CAR dan BOPO terhadap ROA pada Bank Syariah Tahun 2011-2018	membuktikan CAR tidak berpengaruh terhadap ROA. Sedangkan BOPO berpengaruh positif signifikan terhadap ROA	<b>Persamaan Penelitian :</b> Variabel Independen BOPO, Variabel Dependen ROA <b>Perbedaan Penelitian :</b> Variabel Independen CAR Lokasi peneliti berbeda dengan penelitian ini.

### C. Hipotesis

Kerangka berpikir bertujuan untuk mempermudah dan memahami persoalan yang sedang diteliti secara mengarah penelitian pada pemecahan masalah yang sedang dihadapi. Mengenai hubungan variabel dependen dengan variabel independent, maka dapat digambarkan kerangka konseptual sebagai berikut:

1. Dilarang mengutip sebagian atau seluruh karya tulis ini tanpa mencantumkan dan menyebutkan sumber:
  - a. Pengutipan hanya untuk kepentingan pendidikan, penelitian, penulisan karya ilmiah, penyusunan laporan, penulisan kritik atau tinjauan suatu masalah.
  - b. Pengutipan tidak merugikan kepentingan yang wajar UIN Suska Riau.
2. Dilarang mengumumkan dan memperbanyak sebagian atau seluruh karya tulis ini dalam bentuk apapun tanpa izin UIN Suska Riau.

**Gambar II.1**  
**Kerangka Pemikiran**



*Sumber : Berbagai Penelitian Terdahulu*

Keterangan:

1. Pengaruh *Operational Efficiency Ratio (BOPO)* dan *Financing to Deposit Ratio* secara parsial terhadap *Return On Assets* Pada Bank Syariah yang terdaftar di Bursa Efek Indonesia
2. Pengaruh *Operational Efficiency Ratio (BOPO)* dan *Financing to Deposit Ratio* secara simultan terhadap *Return On Assets* Pada Bank Syariah yang terdaftar di Bursa Efek Indonesia

## Hak Cipta Dilindungi Undang-Undang

1. Dilarang mengutip sebagian atau seluruh karya tulis ini tanpa mencantumkan dan menyebutkan sumber:
  - a. Pengutipan hanya untuk kepentingan pendidikan, penelitian, penulisan karya ilmiah, penyusunan laporan, penulisan kritik atau tinjauan suatu masalah.
  - b. Pengutipan tidak merugikan kepentingan yang wajar UIN Suska Riau.
2. Dilarang mengumumkan dan memperbanyak sebagian atau seluruh karya tulis ini dalam bentuk apapun tanpa izin UIN Suska Riau.

Berdasarkan dua pertimbangan, yaitu teori dan tinjauan pustaka, peneliti menduga bahwa:

**1. Hipotesis 1**

Ada pengaruh signifikan antara *Operational Efficiency Ratio* (BOPO) dan *Financing to Deposit Ratio* secara parsial terhadap *Return On Assets*.

**2. Hipotesis 2**

Ada pengaruh signifikan antara *Operational Efficiency Ratio* (BOPO) dan *Financing to Deposit Ratio* secara simultan terhadap *Return On Assets*

**Tabel II.5**  
**Definisi Operasional Variabel**

NO	Variabel	Definisi Operasional	Indikator
1	<i>Operational Efficiency Ratio</i> (BOPO) (X1)	BOPO adalah rasio yang digunakan untuk mengukur efisiensi dan efektivitas operasional suatu perusahaan atau bank dengan membandingkan beban operasional yang dikeluarkan dengan pendapatan operasional yang diperoleh. Rasio ini membantu mengevaluasi kinerja operasional, khususnya dalam sektor keuangan, dan memberikan gambaran tentang kemampuan perusahaan atau bank dalam mengelola biaya operasionalnya untuk mencapai pendapatan.	Beban Operasional / Pendapatan Operasional x 100%
2	<i>Financing to Deposit Ratio</i> (X2)	FDR adalah rasio pembiayaan terhadap dana pihak ketiga menunjukkan kesehatan bank yang mana perbandingan pembiayaan dengan dana yang disalurkan.	Total Pembiayaan / Total Dana x 100%
3	<i>Return On Assets</i> (X3)	ROA adalah rasio yang mengukur ataupun mendayagunakan seluruh aset atau dana untuk bisa menghasilkan keuntungan.	Laba Bersih / Total Aset x 100%

Hak Cipta Dilindungi Undang-Undang

1. Dilarang mengutip sebagian atau seluruh karya tulis ini tanpa mencantumkan dan menyebutkan sumber:

a. Pengutipan hanya untuk kepentingan pendidikan, penelitian, penulisan karya ilmiah, penyusunan laporan, penulisan kritik atau tinjauan suatu masalah.  
 b. Pengutipan tidak merugikan kepentingan yang wajar UIN Suska Riau.

2. Dilarang mengumumkan dan memperbanyak sebagian atau seluruh karya tulis ini dalam bentuk apapun tanpa izin UIN Suska Riau.

1. Dilarang mengutip sebagian atau seluruh karya tulis ini tanpa mencantumkan dan menyebutkan sumber:
  - a. Pengutipan hanya untuk kepentingan pendidikan, penelitian, penulisan karya ilmiah, penyusunan laporan, penulisan kritik atau tinjauan suatu masalah.
  - b. Pengutipan tidak merugikan kepentingan yang wajar UIN Suska Riau.
2. Dilarang mengumumkan dan memperbanyak sebagian atau seluruh karya tulis ini dalam bentuk apapun tanpa izin UIN Suska Riau.

## BAB III

### METODE PENELITIAN

#### A. Jenis Penelitian

Pada penelitian ini penulis menggunakan jenis Deskriptif Kuantitatif.

Penelitian Kuantitatif adalah metode penelitian yang berlandaskan pada filsafat positivisme, digunakan untuk meneliti pada populasi atau sampel tertentu, pengumpulan data menggunakan instrumen penelitian, analisis data bersifat kuantitatif atau statistik, dengan tujuan untuk menguji hipotesis yang ditetapkan.<sup>20</sup> Data Kuantitatif yang dipakai pada penelitian ini adalah data panel (pooling)

#### B. Sumber Data

Pada penelitian ini peneliti menggunakan data sekunder. data sekunder adalah data yang didapat dari catatan, buku, dan majalah berupa laporan keuangan publikasi perusahaan, laporan pemerintah, artikel, buku-buku sebagai teori, majalah dan sebagainya.<sup>21</sup> Data sekunder penelitian ini berupa data

*Operational Efficiency Ratio (BOPO)* , *Financing to Deposit Ratio*, dan *Return On Assets* yang diperoleh dari publikasi BTPN Syariah, Bank Syariah Indonesia, Bank Aladin Syariah, dan Bank Panin Dubai Syariah  
<https://www.btpnsyariah.com/>,<https://aladinbank.id/>,<https://www.bankbsi.co.id/>  
, dan <https://paninbanksyariah.co.id/> .

<sup>20</sup> Sugiyono, *Metode Penelitian Pendidikan: Pendekatan Kuantitatif, Kualitatif Dan R&D*, (Bandung: Alfabeta, 2017), h.8.

<sup>21</sup> *Ibid*, h.74.



Hak Cipta Dilindungi Undang-Undang

1. Dilarang mengutip sebagian atau seluruh karya tulis ini tanpa mencantumkan dan menyebutkan sumber:  
 a. Pengutipan hanya untuk kepentingan pendidikan, penelitian, penulisan karya ilmiah, penyusunan laporan, penulisan kritik atau tinjauan suatu masalah.  
 b. Pengutipan tidak merugikan kepentingan yang wajar UIN Suska Riau.

2. Dilarang mengumumkan dan memperbanyak sebagian atau seluruh karya tulis ini dalam bentuk apapun tanpa izin UIN Suska Riau.

### C. Teknik Pengumpulan Data

Menurut Sugiyono teknik pengumpulan data merupakan langkah yang paling strategis dalam penelitian, karena tujuan utama dari penelitian adalah mendapatkan data.<sup>22</sup> Peneliti menggunakan Teknik Studi Pustaka (*Libary Research*) untuk mengumpulkan data sekunder dalam penelitian ini. Dalam teknik ini, peneliti meneliti teori-teori yang relevan dengan topik penelitian dari berbagai sumber kepustakaan seperti buku, jurnal, majalah, publikasi penelitian sebelumnya, dan sumber lain yang relevan dengan topik penelitian.

### D. Teknik Analisis Data

Penelitian ini menggunakan Analisis Regresi Data Panel untuk menguji Pengaruh *Operational Efficiency Ratio* (BOPO) dan *Financing to Deposit Ratio* terhadap *Return On Assets* pada Bank Syariah yang terdaftar di Bursa Efek Indonesia. Analisis ini dilakukan dengan tahapan sebagai berikut:

#### 1. Uji Deskriptif

Uji ini digunakan peneliti untuk memberikan informasi mengenai karakteristik variabel penelitian yang utama, yaitu dengan cara data disusun, diklasifikasikan kemudian disajikan sehingga diperoleh gambaran umum tentang Pengaruh *Operational Efficiency Ratio* (BOPO) dan *Financing to Deposit Ratio* terhadap *Return On Assets* pada Bank Syariah yang terdaftar di Bursa Efek Indonesia periode 2021-2023.

<sup>22</sup> Sugiyono, *Metode Penelitian Pendidikan: Pendekatan Kuantitatif, Kualitatif Dan R&D*, op. cit, h.137

## Hak Cipta Dilindungi Undang-Undang

1. Dilarang mengutip sebagian atau seluruh karya tulis ini tanpa mencantumkan dan menyebutkan sumber:
  - a. Pengutipan hanya untuk kepentingan pendidikan, penelitian, penulisan karya ilmiah, penyusunan laporan, penulisan kritik atau tinjauan suatu masalah.
  - b. Pengutipan tidak merugikan kepentingan yang wajar UIN Suska Riau.
2. Dilarang mengumumkan dan memperbanyak sebagian atau seluruh karya tulis ini dalam bentuk apapun tanpa izin UIN Suska Riau.

## 2. Uji Pemilihan Model Regresi Data Panel

Untuk mengetahui model yang tepat digunakan, diantaranya, *Common Effect Model* (CEM), *Fixed Effect Model* (FEM), dan *Random Effect Model* (REM). Keputusan untuk memilih jenis model yang digunakan dalam analisis data panel didasarkan pada tiga uji yaitu uji *Chow*, uji *Hausman* dan uji *Lagrange Multiplier*.

### a. Uji Chow

Chow test atau uji chow yakni pengujian untuk menentukan model *Common Effect* atau *Fixed Effect* yang paling tepat digunakan dalam mengestimasi data panel.<sup>23</sup>

Hipotesis :  $H_0$  : *Common Effect Model* atau *pooled OLS*

$H_a$  : *Fixed Effect Model*

Bila probabilitas  $> 0.05 \rightarrow H_0$  diterima

Bila probabilitas  $< 0.05 \rightarrow H_0$  ditolak

### b. Uji Hausman

*Hausman test* adalah pengujian statistik untuk memilih apakah model *fixed effect* atau *random effect* yang paling tepat digunakan.<sup>24</sup>

Hipotesis :  $H_0$  : *Random Effect Model*

$H_a$  : *Fixed Effect Model*

Bila probabilitas  $> 0.05 \rightarrow H_0$  diterima

Bila probabilitas  $< 0.05 \rightarrow H_0$  ditolak

<sup>23</sup> Nina Afrianita dan Faesal Kamaludin, " Pengaruh Earnings Per Share (EPS), Price Earnings Ratio (PER), & Price Book Value (PBV) Terhadap Harga Saham Perusahaan Farmasi yang terdaftar di BEI Periode 2016-2020 ", *Jurnal Indonesia Sosial Sains*, Volume 3, No 9, (2022), h.1240.

<sup>24</sup> *Ibid*, h.1241





## Hak Cipta Dilindungi Undang-Undang

1. Dilarang mengutip sebagian atau seluruh karya tulis ini tanpa mencantumkan dan menyebutkan sumber:
  - a. Pengutipan hanya untuk kepentingan pendidikan, penelitian, penulisan karya ilmiah, penyusunan laporan, penulisan kritik atau tinjauan suatu masalah.
  - b. Pengutipan tidak merugikan kepentingan yang wajar UIN Suska Riau.
2. Dilarang mengumumkan dan memperbanyak sebagian atau seluruh karya tulis ini dalam bentuk apapun tanpa izin UIN Suska Riau.

### c. Uji Lagrange Multiplier

Digunakan untuk menentukan model yang akan digunakan pada analisis regresi data panel.<sup>25</sup>

Hipotesis :  $H_0$  : *Common Effect Model*

$H_a$  : *Random Effect Model*

Bila probabilitas  $> 0.05 \rightarrow H_0$  diterima

Bila probabilitas  $< 0.05 \rightarrow H_0$  ditolak

### 3. Uji Asumsi Klasik

#### a. Uji Normalitas

Uji normalitas dalam penelitian digunakan untuk mencari tau apakah model regresi memiliki data yang berdistribusi normal. Dalam melakukan pengujian ini terdapat dua cara yang bisa digunakan untuk mendeteksi data yang berdistribusi normal, yaitu dengan menggunakan grafik histogram atau pengujian *Jarque-Bera*.<sup>26</sup> *Jarque-Bera* adalah uji statistik untuk mengetahui apakah data berdistribusi normal dengan langkah-langkah sebagai berikut :

- 1) Bila nilai J-B tidak signifikan (lebih kecil dari 2), maka data berdistribusi normal.
- 2) Bila probabilitas lebih besar dari 5% (bila Anda menggunakan tingkat signifikan tersebut), maka data berdistribusi normal (hipotesis nolnya adalah data berdistribusi normal).

<sup>25</sup> *Ibid*, h.1242

<sup>26</sup> Wing Wahyu Winarno, *Analisis Ekonometrika dan Statistika dengan Eviews Edisi 4*, (Yogyakarta : UPP STIM YKPN, 2015), h.5.41-5.43

## Hak Cipta Dilindungi Undang-Undang

1. Dilarang mengutip sebagian atau seluruh karya tulis ini tanpa mencantumkan dan menyebutkan sumber:
  - a. Pengutipan hanya untuk kepentingan pendidikan, penelitian, penulisan karya ilmiah, penyusunan laporan, penulisan kritik atau tinjauan suatu masalah.
  - b. Pengutipan tidak merugikan kepentingan yang wajar UIN Suska Riau.
2. Dilarang mengumumkan dan memperbanyak sebagian atau seluruh karya tulis ini dalam bentuk apapun tanpa izin UIN Suska Riau.

Hipotesis:  $H_0$ : Model berdistribusi normal

$H_1$ : Model tidak berdistribusi normal

Bila probabilitas  $> 0.05 \rightarrow H_0$  diterima

Bila probabilitas  $< 0.05 \rightarrow H_1$  diterima

### b. Uji Multikolinearitas

Uji multikolinearitas digunakan untuk mendeteksi ada tidaknya hubungan linear antarvariabel independen. Model regresi yang baik seharusnya tidak memiliki hubungan linear di antara variabel independennya.<sup>27</sup> Dalam penelitian ini penulis akan melihat multikolinearitas dengan menguji koefisien korelasi ( $r$ ) berpasangan yang tinggi di antara variabel-variabel penjelas. sebagai aturan main yang kasar (*rule of thumb*), jika koefisien korelasi cukup tinggi katakanlah diatas 0.8 maka diduga terjadinya multikolinearitas dalam model. Sebaliknya jika koefisien korelasi rendah maka diduga model tidak mengandung multikolinearitas.

Bila  $r < 0.8$  (Model tidak terdapat multikolinearitas)

Bila  $r > 0.8$  (Model terdapat multikolinearitas)

---

<sup>27</sup> *Ibid*, h.5.1

## Hak Cipta Dilindungi Undang-Undang

1. Dilarang mengutip sebagian atau seluruh karya tulis ini tanpa mencantumkan dan menyebutkan sumber:
  - a. Pengutipan hanya untuk kepentingan pendidikan, penelitian, penulisan karya ilmiah, penyusunan laporan, penulisan kritik atau tinjauan suatu masalah.
  - b. Pengutipan tidak merugikan kepentingan yang wajar UIN Suska Riau.
2. Dilarang mengumumkan dan memperbanyak sebagian atau seluruh karya tulis ini dalam bentuk apapun tanpa izin UIN Suska Riau.

### c. Uji Heteroskedastisitas

Uji Heteroskedastisitas digunakan untuk mendeteksi apakah terdapat ketidaksamaan varians dari residual satu pengamatan ke pengamatan yang lain. Varians residual yang tetap disebut dengan homoskedastisitas dan apabila tidak tetap maka disebut sebagai heteroskedastisitas. Ada beberapa pengujian statistik yang dapat dilakukan untuk mendeteksi ada tidaknya heteroskedastisitas yaitu metode grafik, uji park, uji glejser, uji korelasi spearman, uji goldfield-quandt, uji brueschpagan-godfrey, dan uji white dengan ketentuan probabilitas lebih tinggi dari tingkat signifikansi, maka model tidak memiliki gejala heteroskedastisitas.<sup>28</sup>

### d. Uji Autokorelasi

Uji Autokorelasi dilakukan untuk mendeteksi model apakah terdapat korelasi antara residual pengamatan satu dengan pengamatan lainnya. Masalah autokorelasi sering terjadi pada data time series karena data saat ini dipengaruhi oleh data sebelumnya. Untuk mendeteksi ada tidaknya pengaruh autokorelasi dalam model dapat dilakukan dengan uji *durbin-watson* atau uji *breusch-godfrey*.<sup>29</sup> Uji autokorelasi menggunakan uji *Durbin Watson* (DW test) yang mensyaratkan adanya *intercept* (konstanta) dalam model regresi dan tidak ada variabel lagi diantara variabel independen.<sup>30</sup>

<sup>28</sup> *Ibid*, h.5.8.

<sup>29</sup> *Ibid*, h.5.29.

<sup>30</sup> Imam Ghozali, *Aplikasi Analisis Multivariate dengan Program IBM SPSS 25*, (Semarang: Universitas Diponegoro, 2018), h. 122.

## Hak Cipta Dilindungi Undang-Undang

1. Dilarang mengutip sebagian atau seluruh karya tulis ini tanpa mencantumkan dan menyebutkan sumber:
  - a. Pengutipan hanya untuk kepentingan pendidikan, penelitian, penulisan karya ilmiah, penyusunan laporan, penulisan kritik atau tinjauan suatu masalah.
  - b. Pengutipan tidak merugikan kepentingan yang wajar UIN Suska Riau.
2. Dilarang mengumumkan dan memperbanyak sebagian atau seluruh karya tulis ini dalam bentuk apapun tanpa izin UIN Suska Riau.

Langkah awal melakukan uji *Durbin-Watson* adalah merumuskan hipotesis. Peingambilan keputusan ada atau tiidaknya autokorelasi :

Tabel III.1

Dasar pengambilan keputusan Uji *Durbin-Watson*

Hipotesis Nol	Keputusan	Kriteria
Tidak ada autokorelasi positif	Tolak	$0 \leq d \leq dl$
Tidak ada autokorelasi positif	No Decision	$dl \leq d \leq du$
Tidak ada autokorelasi negatif	Tolak	$4-dl \leq d \leq 4$
Tidak ada autokorelasi negatif	No Decision	$4-du \leq d \leq 4-d$
Tidak ada autokorelasi	Jangan Tolak	$du \leq d \leq 4-du$

Sumber : Ghozali (2018)

Keterangan:

$Dw = Durbin-Watson$  (DW),  $Du = Durbin Watson Upper$  (batas atas DW),  $Dl = Durbin Watson Lower$  (batas bawah DW).

#### 4. Uji Analisis Regresi Data Panel

Data panel merupakan gabungan antara data *cross section* (silang) terdiri atas beberapa objek dan data *time series* (deret/runtun waktu) biasanya data yang berupa suatu karakteristik tertentu misalnya tahunan.

Pemilihan model dalam analisis ekonometrika merupakan langkah penting di samping pembentukan model teoritis dan model yang dapat ditaksir, estimasi pengujian hipotesis, peramalan, dan analisis mengenai implikasi kebijakan model tersebut. penaksiran suatu model ekonomi



## Hak Cipta Dilindungi Undang-Undang

1. Dilarang mengutip sebagian atau seluruh karya tulis ini tanpa mencantumkan dan menyebutkan sumber:
  - a. Pengutipan hanya untuk kepentingan pendidikan, penelitian, penulisan karya ilmiah, penyusunan laporan, penulisan kritik atau tinjauan suatu masalah.
  - b. Pengutipan tidak merugikan kepentingan yang wajar UIN Suska Riau.
2. Dilarang mengumumkan dan memperbanyak sebagian atau seluruh karya tulis ini dalam bentuk apapun tanpa izin UIN Suska Riau.

diperlukan agar dapat mengetahui kondisi yang sesungguhnya dari sesuatu yang diamati. Model estimasi dalam penelitian ini adalah sebagai berikut:

$$Y_{it} = \beta_0 + \beta_1 X_{1it} + \beta_2 X_{2it} + e_{it}$$

Keterangan :

$Y_{it}$	: <i>Return On Assets</i> (ROA)
$\beta_0$	: Konstan
$\beta_1, \beta_2, \beta_3$	: Koefisien variabel independen
$X_{1it}$	: <i>Operational Efficiency Ratio</i> (BOPO)
$X_{2it}$	: <i>Financing to Deposit Ratio</i> (FDR)
$e_{it}$	: Error

## 5. Uji Hipotesis

### a. Uji Parsial (Uji t)

Uji parsial pada dasarnya menggambarkan sejauh mana pengaruh satu variabel penjelas atau independen secara individual dalam menjelaskan variasi variabel dependen.<sup>31</sup> Uji t dilakukan pada hipotesis untuk mengetahui signifikansi pengaruh masing-masing variabel independen yaitu BOPO dan FDR secara individu terhadap ROA. Hipotesis dari uji t adalah sebagai berikut:

- 1) Apabila  $t_{hitung} > t_{tabel}$  atau  $t_{statistik} < 0,05$ , berarti terdapat pengaruh yang signifikan antara variabel bebas terhadap variabel terikat.

<sup>31</sup> *Ibid*, h.57.



#### Hak Cipta Dilindungi Undang-Undang

1. Dilarang mengutip sebagian atau seluruh karya tulis ini tanpa mencantumkan dan menyebutkan sumber:
  - a. Pengutipan hanya untuk kepentingan pendidikan, penelitian, penulisan karya ilmiah, penyusunan laporan, penulisan kritik atau tinjauan suatu masalah.
  - b. Pengutipan tidak merugikan kepentingan yang wajar UIN Suska Riau.
2. Dilarang mengumumkan dan memperbanyak sebagian atau seluruh karya tulis ini dalam bentuk apapun tanpa izin UIN Suska Riau.

2) Apabila  $t_{hitung} < t_{tabel}$  atau  $t_{statistik} > 0,05$ , berarti tidak terdapat pengaruh yang signifikan antara variabel bebas terhadap variabel terikat

Didalam buku pintar IBM SPSS Statistik 19 dijelaskan jika nilai  $t_{hitung}$  bernilai negatif (-) maka bilangan negatif  $t$  tidak bermakna minus (hitungan) dan pengujian hipotesis dilakukan diuji kiri.<sup>32</sup>

#### b. Uji Simultan (Uji f)

Uji F disini bertujuan untuk mengetahui apakah variabel bebas (independen) secara bersama-sama berpengaruh terhadap variabel terikat (dependen). Dalam penelitian ini Uji statistik  $f$  tingkat signifikan yang digunakan adalah 5% (0.05) yang berarti resiko kesalahan pengambilan keputusan adalah 0.05. Untuk mengetahui signifikansi pengaruh BOPO dan FDR terhadap ROA secara bersama-sama terdapat hipotesis dari uji  $f$  sebagai berikut :

- 1) Apabila  $F_{hitung} > F_{tabel}$  atau  $F_{statistik} < 0,05$ , berarti terdapat pengaruh yang signifikan antara variabel bebas terhadap variabel terikat.
- 2) Apabila  $F_{hitung} < F_{tabel}$  atau  $F_{statistik} > 0,05$ , berarti tidak terdapat pengaruh yang signifikan antara variabel bebas terhadap variabel terikat.<sup>33</sup>

<sup>32</sup> Jonathan Sarwono, *Buku Pintar IBM SPSS Statistics 19*, (Jakarta: PT Elex Media Komputindo, 2011), h. 193

<sup>33</sup> *Ibid*, h.56.

## Hak Cipta Dilindungi Undang-Undang

1. Dilarang mengutip sebagian atau seluruh karya tulis ini tanpa mencantumkan dan menyebutkan sumber:
  - a. Pengutipan hanya untuk kepentingan pendidikan, penelitian, penulisan karya ilmiah, penyusunan laporan, penulisan kritik atau tinjauan suatu masalah.
  - b. Pengutipan tidak merugikan kepentingan yang wajar UIN Suska Riau.
2. Dilarang mengumumkan dan memperbanyak sebagian atau seluruh karya tulis ini dalam bentuk apapun tanpa izin UIN Suska Riau.

### c. Uji Koefisien Determinasi ( $R^2$ )

Koefisien Determinasi pada intinya mengukur seberapa jauh kemampuan model dalam menerangkan variasi variabel dependen. Nilai koefisien determinasi terletak pada 0 dan 1. Klasifikasi koefisien korelasi yaitu, 0 (tidak ada korelasi), 0-0,49 (korelasi lemah), 0,50 (korelasi moderat), 0,51-0,99 (korelasi kuat), 1.00 (korelasi sempurna).<sup>34</sup>

## E. Profil Perusahaan

### a. Sejarah Dan Dasar Hukum Bursa Efek Indonesia

Bursa Efek Indonesia disingkat BEI, dalam bahasa Inggris *Indonesia Stock Exchange (IDX)* adalah sebuah pasar saham yang merupakan hasil penggabungan Bursa Efek Jakarta (BEJ) dengan Bursa Efek Surabaya (BES). Dimana Bursa Efek Surabaya melebur dalam Bursa Efek Jakarta.

Secara historis, pasar modal telah hadir jauh sebelum Indonesia merdeka. Pasar modal atau bursa efek telah hadir sejak zaman kolonial Belanda dan tepatnya pada tanggal 14 Desember 1912 di Batavia. Pasar modal ketika itu didirikan oleh pemerintah Hindia Belanda untuk kepentingan pemerintah kolonial atau VOC. Meskipun pasar modal telah ada sejak tahun 1912, perkembangan dan pertumbuhan pasar modal tidak berjalan seperti yang diharapkan, bahkan pada beberapa periode kegiatan pasar modal mengalami kevakuman.

<sup>34</sup> *Ibid*, h.97.



Hal tersebut disebabkan oleh beberapa faktor seperti perang dunia ke I dan II, perpindahan kekuasaan dari pemerintah kolonial kepada pemerintah Republik Indonesia dan berbagai kondisi yang menyebabkan operasi bursa efek tidak dapat berjalan sebagaimana mestinya. Pemerintah Republik Indonesia mengaktifkan kembali pasar modal pada tahun 1977 dan beberapa tahun kemudian pasar modal mengalami pertumbuhan seiring dengan berbagai insentif dan regulasi yang dikeluarkan pemerintah.

Undang-undang utama yang mengatur pendirian dan operasional bursa efek adalah Undang-Undang Nomor 8 Tahun 1995 tentang Pasar Modal. Selain itu, peraturan-peraturan yang dikeluarkan oleh pemerintah dan peraturan internal BEI juga menjadi dasar hukum bagi aktivitas perdagangan dan operasional di bursa efek tersebut. Sebagai salah satu lembaga keuangan terpenting di Indonesia, BEI memainkan peran kunci dalam meningkatkan akses perusahaan terhadap modal dan memberikan platform bagi investor untuk berpartisipasi dalam pasar modal Indonesia. Semua perusahaan publik yang terdaftar di Bursa Efek Indonesia atau BEI (dulu Bursa Efek Jakarta) di klasifikasikan ke dalam 9 sektor. BEI yang di dasarkan pada klasifikasi industri yang ditetapkan oleh NEJ yang disebut JASICA (*Jakarta Stock Exchange Industrial Classification*).<sup>35</sup>

<sup>35</sup> Website Indonesia Stock Exchange (IDX) <https://www.idx.co.id/id>

#### Hak Cipta Dilindungi Undang-Undang

1. Dilarang mengutip sebagian atau seluruh karya tulis ini tanpa mencantumkan dan menyebutkan sumber:
  - a. Pengutipan hanya untuk kepentingan pendidikan, penelitian, penulisan karya ilmiah, penyusunan laporan, penulisan kritik atau tinjauan suatu masalah.
  - b. Pengutipan tidak merugikan kepentingan yang wajar UIN Suska Riau.
2. Dilarang mengumumkan dan memperbanyak sebagian atau seluruh karya tulis ini dalam bentuk apapun tanpa izin UIN Suska Riau.



## Hak Cipta Dilindungi Undang-Undang

1. Dilarang mengutip sebagian atau seluruh karya tulis ini tanpa mencantumkan dan menyebutkan sumber:
  - a. Pengutipan hanya untuk kepentingan pendidikan, penelitian, penulisan karya ilmiah, penyusunan laporan, penulisan kritik atau tinjauan suatu masalah.
  - b. Pengutipan tidak merugikan kepentingan yang wajar UIN Suska Riau.
2. Dilarang mengumumkan dan memperbanyak sebagian atau seluruh karya tulis ini dalam bentuk apapun tanpa izin UIN Suska Riau.

## b. Profil Bursa Efek Indonesia

Tabel III.2

## Profil Bursa Efek Indonesia

Nama Perusahaan	Bursa Efek Indonesia
Alamat Perusahaan	Gedung Bursa Efek Indonesia, Tower 1, Lantai 6 Jl. Jend. Sudirman Kav 52-53 Jakarta Selatan 12190, Indonesia
Nomor Telepon	150515 (nasional)
Nomor WhatsApp	+6281181150515
Email	<a href="mailto:contactcenter@idx.co.id">contactcenter@idx.co.id</a>
Website	<a href="https://www.idx.co.id/">https://www.idx.co.id/</a>

Sumber : Web Bursa Efek Indonesia, 2024

Hak Cipta Dilindungi Undang-Undang

1. Dilarang mengutip sebagian atau seluruh karya tulis ini tanpa mencantumkan dan menyebutkan sumber:
  - a. Pengutipan hanya untuk kepentingan pendidikan, penelitian, penulisan karya ilmiah, penyusunan laporan, penulisan kritik atau tinjauan suatu masalah.
  - b. Pengutipan tidak merugikan kepentingan yang wajar UIN Suska Riau.
2. Dilarang mengumumkan dan memperbanyak sebagian atau seluruh karya tulis ini dalam bentuk apapun tanpa izin UIN Suska Riau.

## BAB V

### KESIMPULAN DAN SARAN

#### A. Kesimpulan

1. Berdasarkan hasil pengujian hipotesis, Variabel BOPO (X1) dan FDR (X2) terdapat pengaruh negatif dan signifikan terhadap ROA. Dengan nilai  $t_{hitung} > t_{tabel}$  BOPO (X1) ( $4.93726 > 2.01410$ ), dan nilai signifikansi  $< 0,05$  ( $0,00 < 0,05$ ) dan  $t_{hitung} > t_{tabel}$  FDR (X2) ( $4.02588 > 2.01410$ ), dan nilai signifikansi  $< 0,05$  ( $0,00 < 0,05$ ). Dengan nilai koefisien regresi pada variabel BOPO  $-0.024365$  dan FDR  $-0.036666$ , sehingga dapat disimpulkan bahwa *Operational Efficiency Ratio* (BOPO) dan *Financing to Deposit Ratio* (FDR) secara parsial berpengaruh negatif terhadap *Return On Assets* Bank Syariah yang terdaftar di Bursa Efek Indonesia.
2. Berdasarkan hasil pengujian hipotesis, terdapat pengaruh positif antara BOPO (X1) dan FDR (X2) terhadap ROA pada Bank Syariah yang terdaftar di Bursa Efek Indonesia periode 2021-2023. Dengan nilai  $f_{hitung} > f_{tabel}$  ( $15,3393 > 3,21$ ). Dengan nilai *Adjusted R Square*  $0,37895$ , artinya kekuatan BOPO dan FDR sebesar  $37,895\%$  menjelaskan variasi ROA. Sedangkan sisanya sebesar  $62,105\%$  dijelaskan oleh faktor-faktor lainnya yang tidak termasuk dalam penelitian ini.



Hak Cipta Dilindungi Undang-Undang

## B. Saran

Berdasarkan hasil penelitian dan analisis data yang dilakukan, dapat memberikan beberapa saran dan masukan agar penelitian ini dapat berguna untuk kedepannya, diantaranya:

1. Bank syariah dengan tingkat BOPO yang tidak sehat, langkah-langkah perbaikan perlu diambil dengan segera. Evaluasi menyeluruh terhadap biaya operasional harus dilakukan untuk mengidentifikasi area-area di mana efisiensi dapat ditingkatkan. Peningkatan efisiensi operasional dapat dicapai melalui otomatisasi proses, penggunaan teknologi informasi yang lebih baik, dan pengelolaan sumber daya manusia yang lebih efektif. Selain itu, diversifikasi pendapatan juga dapat membantu mengurangi ketergantungan pada sumber pendapatan tertentu dan mengimbangi tekanan pada BOPO.
2. Bank syariah dengan tingkat FDR yang tidak sehat harus segera mengambil tindakan untuk memperbaiki kondisinya. Langkah pertama adalah melakukan evaluasi menyeluruh terhadap portofolio pembiayaan untuk mengidentifikasi risiko kredit. Kemudian, fokus pada restrukturisasi pembiayaan sesuai dengan prinsip syariah dan pengembangan produk yang sesuai. Diperlukan juga upaya untuk meningkatkan kepatuhan terhadap prinsip syariah dan transparansi dalam pelaporan keuangan. Dengan melakukan langkah-langkah ini, bank dapat memulihkan kepercayaan pemangku kepentingan dan memperbaiki kesehatan keuangannya secara berkelanjutan

© Hak cipta milik UIN Suska Riau

State Islamic University of Sultan Syarif Kasim Riau

1. Dilarang mengutip sebagian atau seluruh karya tulis ini tanpa mencantumkan dan menyebutkan sumber:
  - a. Pengutipan hanya untuk kepentingan pendidikan, penelitian, penulisan karya ilmiah, penyusunan laporan, penulisan kritik atau tinjauan suatu masalah.
  - b. Pengutipan tidak merugikan kepentingan yang wajar UIN Suska Riau.
2. Dilarang mengumumkan dan memperbanyak sebagian atau seluruh karya tulis ini dalam bentuk apapun tanpa izin UIN Suska Riau.



## DAFTAR PUSTAKA

### A. Buku

- Adnyana. *Manajemen Investasi dan Portofolio (Melato (ed.))*. Lembaga Penerbitan Universitas Nasional (LPU-UNAS). 2020.
- Ghozali, Imam. *Aplikasi Analisis Multivariate dengan Program IBM SPSS 25*. Semarang: Universitas Diponegoro. 2018.
- Kariyoto. *Analisis Laporan Keuangan (UBPres (ed.) : Cetakan pertama*. UBMedia. 2017.
- Kasmir. *Manajemen Perbankan*. Jakarta: Rajagrafindo Persada. 2013.
- Kasmir. *Manajemen Perbankan Edisi Revisi Cetakan Kedua Belas*. Jakarta: PT Raja Grafindo Persada. 2014.
- Kasmir, *Analisis Laporan Keuangan*. Jakarta: PT. Raja Grafindo Persada. 2015.
- Muhamad. *Akuntansi Syari'ah Teori & Praktik untuk Perbankan Syari'ah Edisi Pertama Cetakan Kedua*. Yogyakarta: UPP STIM YKPN. 2016.
- Nining Wahyuningsih, dkk. *Proyeksi Perkembangan Bank Syariah*. Sumatera Utara: Az-Zahra Media Society. 2024.
- Prihadi, Toto. *Analisis Laporan Keuangan Konsep & Aplikasi*. Jakarta : PT. Gramedia Pustaka Utama. 2019.
- Sarwono, Jonathan. *Buku Pintar IBM SPSS Statistics 19*. PT Elex Media Komputindo. Jakarta. 2011.
- Sugiyono. *Metode Penelitian Pendidikan: Pendekatan Kuantitatif, Kualitatif Dan R&D*. Bandung: Alfabeta. 2017..
- Sujarweni, V. Wiratna. *Metodologi Penelitian Bisnis & Ekonomi*. Yogyakarta: Pustaka Baru. 2014.
- Winarno, Wing Wahyu. *Analisis Ekonometrika dan Statistika dengan Eviews Edisi 4*. Yogyakarta : UPP STIM YKPN. 2015.
- Rivai, Veithzal. *Credjt Management Handbook Manajemen Pengkreditan cara mudah menganalisis kredit*. Jakarta : Rajagrafindo Persada. 2013



Hak Cipta Dilindungi Undang-Undang

## B. Jurnal

Alif Rana Fadhilah dan Novan Suprayogi, “Pengaruh FDR, NPF Dan BOPO Terhadap Return To Asset Pada Perbankan Syariah Di Indonesia”, *Jurnal Ekonomi Syariah Teori dan Terapan*, Volume 6. No 12. 2019

Fitriyani, Heny Afrilia. “Pengaruh Net Profit Margin (Npm) Dan Biaya Operasional Pendapatan Operasional (BOPO) Terhadap Return On Assets (ROA).” *Jurnal Bisnis dan Akuntansi Unsurya* Volume 4, No 2. 2019.

Intan Rika Yuliana dan Sinta Listari. “Pengaruh CAR, FDR, Dan BOPO Terhadap ROA Pada Bank Syariah Di Indonesia.” *JIAKES : Jurnal Ilmiah Akuntansi Kesatuan* Volume 9, No 2. 2021

Khairunisa, Madona. “PENYELESAIAN PEMBIAYAAN BERMASALAH PADA BANK SYARIAH.” *ISLAMIC BUSINESS and FINANCE* 1, no. 1 .2020.

Nanda, Aditya Surya et.al. “Pengaruh CAR dan BOPO terhadap ROA pada Bank Syariah Tahun 2011-2018” *Islamic Banking and Finance Journal* Volume 3, No 1. 2019.

Nanin Diana Hediati dan Nanu Hasanuh. “Pengaruh Capital Adequacy Ratio, Non Performing Loan Dan Biaya Operasional Pendapatan Operasional Terhadap Return On Assets.” *COSTING: Journal of Economic, Business and Accounting*. Volume 4, No 2. 2021.

Nina Afrianita dan Faesal Kamaludin. ” Pengaruh Earnings Per Share (EPS), Price Earnings Ratio (PER), & Price Book Value (PBV) Terhadap Harga Saham Perusahaan Farmasi yang terdaftar di BEI Periode 2016-2020 “, *Jurnal Indonesia Sosial Sains*. Volume 3, No 9. 2022

Syakhrun, Muhammad et.al. “Pengaruh Car, Bopo, Npf Dan Fdr Terhadap Profitabilitas Pada Bank Umum Syariah Di Indonesia.” *Bongaya Journal of Research in Management* Volume 2, No 1. 2019.

Vera Alfianda dan Tri Widiyanto. ” Pengaruh Car, Npf, Fdr Dan Bopo Terhadap Roa.” *AKTUAL : Jurnal Akuntansi Dan Keuangan*. Volume 5, No 2. 2020

## C. Website

Website Indonesia Stock Exchange (IDX) <https://www.idx.co.id/id>

1. Dilarang mengutip sebagian atau seluruh karya tulis ini tanpa mencantumkan dan menyebutkan sumber:  
 a. Pengutipan hanya untuk kepentingan pendidikan, penelitian, penulisan karya ilmiah, penyusunan laporan, penulisan kritik atau tinjauan suatu masalah.  
 b. Pengutipan tidak merugikan kepentingan yang wajar UIN Suska Riau.

2. Dilarang mengumumkan dan memperbanyak sebagian atau seluruh karya tulis ini dalam bentuk apapun tanpa izin UIN Suska Riau.

# LAMPIRAN

© Hak cipta milik UIN Suska Riau

State Islamic University of Sultan Syarif Kasim Riau

## Hak Cipta Dilindungi Undang-Undang

1. Dilarang mengutip sebagian atau seluruh karya tulis ini tanpa mencantumkan dan menyebutkan sumber:
  - a. Pengutipan hanya untuk kepentingan pendidikan, penelitian, penulisan karya ilmiah, penyusunan laporan, penulisan kritik atau tinjauan suatu masalah.
  - b. Pengutipan tidak merugikan kepentingan yang wajar UIN Suska Riau.
2. Dilarang mengumumkan dan memperbanyak sebagian atau seluruh karya tulis ini dalam bentuk apapun tanpa izin UIN Suska Riau.



UIN SUSKA RIAU

Hak Cipta Dilindungi Undang-Undang

**Lampiran 1 = Operational Efficiency Ratio (BOPO) dan Financing to Deposit Ratio terhadap Return On Assets**

	Tahun	Triwulan	BOPO	FDR	ROA
<b>BTPN Syariah</b>	2021	1	57.23%	92.16%	11.36%
		2	56.81%	94.67%	11.57%
		3	59.11%	96.04%	10.86%
		4	59.97%	95.00%	10.72%
	2022	1	58.52%	96.24%	11.12%
		2	57.60%	93.98%	11.37%
		3	57.54%	95.60%	11.53%
		4	58.13%	95.67%	11.36%
	2023	1	61.49%	92.67%	9.98%
		2	66.55%	97.64%	8.81%
		3	70.70%	93.58%	7.78%
		4	76.35%	93.78%	6.30%
<b>Bank Syariah Indonesia</b>	2021	1	79.90%	77.28%	1.79%
		2	80.68%	74.53%	1.70%
		3	79.84%	74.45%	1.70%
		4	80.46%	73.39%	1.61%
	2022	1	75.35%	74.37%	1.93%
		2	74.50%	78.14%	2.03%
		3	74.02%	81.45%	2.08%
		4	75.88%	79.37%	1.98%
	2023	1	69.65%	79.14%	2.48%
		2	70.87%	87.80%	2.36%
		3	71.43%	88.31%	2.34%
		4	71.27%	81.73%	2.35%
<b>Bank Panin Dubai Syariah</b>	2021	1	98.91%	117.45%	0.10%
		2	99.33%	111.41%	0.05%
		3	99.54%	118.94%	0.04%
		4	202.74%	107.56%	-6.72%
	2022	1	82.73%	99.11%	1.24%
		2	72.21%	93.47%	1.97%
		3	72.83%	89.20%	2.03%
		4	76.99%	97.32%	1.79%
	2023	1	74.70%	95.90%	2.02%
		2	77.32%	94.12%	1.79%
		3	78.26%	93.61%	1.86%
		4	80.55%	91.84%	1.62%
<b>Bank Aladin Syariah</b>	2021	1	185.57%	0.11%	0.46%
		2	210.47%	0.08%	0.51%
		3	302.56%	0.00%	-6.68%
		4	428.40%	0.00%	-8.81%
	2022	1	497.13%	0.00%	-0.09%
		2	364.23%	27.27%	-8.28%
		3	323.86%	59.89%	-9.08%
		4	354.75%	173.27%	-10.85%
	2023	1	163.56%	148.81%	-4.08%
		2	162.79%	158.41%	-4.00%
		3	157.59%	87.93%	-3.89%
		4	128.65%	95.31%	-4.22%

1. Dilarang mengutip sebagian atau seluruh karya tulis ini tanpa mencantumkan dan menyebutkan sumber:
  - a. Pengutipan hanya untuk kepentingan pendidikan, penelitian, penulisan karya ilmiah, penyusunan laporan, penulisan kritik atau tinjauan suatu masalah.
  - b. Pengutipan tidak merugikan kepentingan yang wajar UIN Suska Riau.
2. Dilarang mengumumkan dan memperbanyak sebagian atau seluruh karya tulis ini dalam bentuk apapun tanpa izin UIN Suska Riau.

Hak Cipta Dilindungi Undang-Undang

1. Dilarang mengutip sebagian atau seluruh karya tulis ini tanpa mencantumkan dan menyebutkan sumber:
  - a. Pengutipan hanya untuk kepentingan pendidikan, penelitian, penulisan karya ilmiah, penyusunan laporan, penulisan kritik atau tinjauan suatu masalah.
  - b. Pengutipan tidak merugikan kepentingan yang wajar UIN Suska Riau.
2. Dilarang mengumumkan dan memperbanyak sebagian atau seluruh karya tulis ini dalam bentuk apapun tanpa izin UIN Suska Riau.

### Lampiran 2 = Hasil Uji Deskriptif

	ROA	BOPO	FDR
Mean	1.997708	125.8233	84.33333
Median	1.825000	77.15500	93.07000
Maximum	11.57000	497.1300	173.2700
Minimum	-10.85000	56.81000	0.000000
Std. Dev.	5.970268	106.3425	36.73628
Skewness	-0.064947	2.025995	-0.731367
Kurtosis	2.570042	6.172276	4.500050
Jarque-Bera	0.403472	52.96394	8.779474
Probability	0.817310	0.000000	0.012404
Sum	95.89000	6039.520	4048.000
Sum Sq. Dev.	1675.273	531510.4	63429.04
Observations	48	48	48

Sumber : Hasil Output Eviews 12 (Hasil Olahan)

### Lampiran 3 = Hasil Uji Chow

Redundant Fixed Effects Tests  
Equation: Untitled  
Test cross-section fixed effects

Effects Test	Statistic	d.f.	Prob.
Cross-section F	54.557291	(3,42)	0.0000
Cross-section Chi-square	76.253397	3	0.0000

Sumber: Hasil Output Eviews 12 ( Hasil Olahan )

### Lampiran 4 = Hasil Uji Hausman

Correlated Random Effects - Hausman Test  
Equation: Untitled  
Test cross-section random effects

Test Summary	Chi-Sq. Statistic	Chi-Sq. d.f.	Prob.
Cross-section random	0.761547	2	0.6833

Sumber: Hasil Output Eviews 12 ( Hasil Olahan )



Hak Cipta Dilindungi Undang-Undang

1. Dilarang mengutip sebagian atau seluruh karya tulis ini tanpa mencantumkan dan menyebutkan sumber:
  - a. Pengutipan hanya untuk kepentingan pendidikan, penelitian, penulisan karya ilmiah, penyusunan laporan, penulisan kritik atau tinjauan suatu masalah.
  - b. Pengutipan tidak merugikan kepentingan yang wajar UIN Suska Riau.
2. Dilarang mengemukakan dan memperbanyak sebagian atau seluruh karya tulis ini dalam bentuk apapun tanpa izin UIN Suska Riau.

### Lampiran 5 = Hasil Uji LM

Lagrange Multiplier Tests for Random Effects

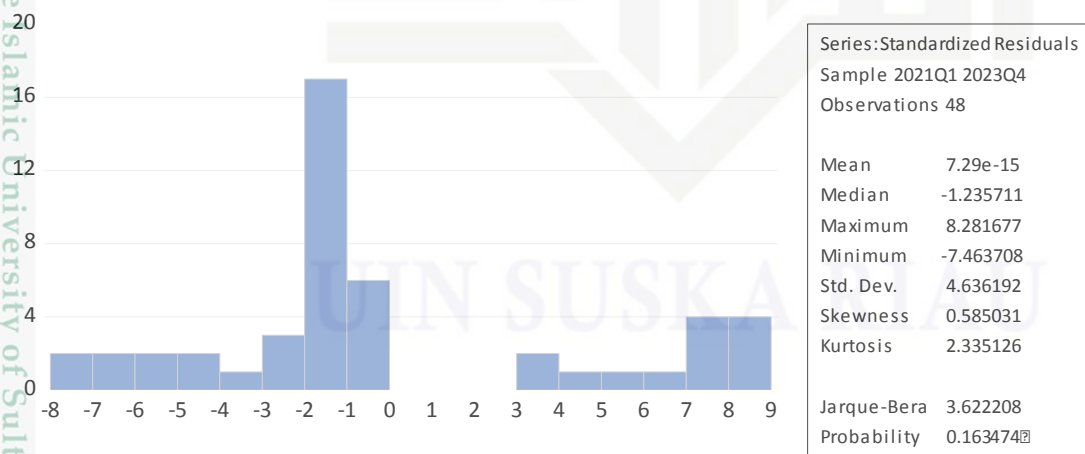
Null hypotheses: No effects

Alternative hypotheses: Two-sided (Breusch-Pagan) and one-sided (all others) alternatives

	Test Hypothesis		
	Cross-section	Time	Both
Breusch-Pagan	115.6745 (0.0000)	3.323046 (0.0683)	118.9976 (0.0000)
Honda	10.75521 (0.0000)	-1.822922 (0.9658)	6.316081 (0.0000)
King-Wu	10.75521 (0.0000)	-1.822922 (0.9658)	8.689626 (0.0000)
Standardized Honda	15.26429 (0.0000)	-1.724271 (0.9577)	4.625789 (0.0000)
Standardized King-Wu	15.26429 (0.0000)	-1.724271 (0.9577)	8.831625 (0.0000)
Gourieroux, et al.	--	--	115.6745 (0.0000)

Sumber: Hasil Output Eviews 12 ( Hasil Olahan )

### Lampiran 6 = Hasil Uji Normalitas



Sumber: Hasil Output Eviews 12 ( Hasil Olahan )

**Hak Cipta Dilindungi Undang-Undang**

1. Dilarang mengutip sebagian atau seluruh karya tulis ini tanpa mencantumkan dan menyebutkan sumber:
  - a. Pengutipan hanya untuk kepentingan pendidikan, penelitian, penulisan karya ilmiah, penyusunan laporan, penulisan kritik atau tinjauan suatu masalah.
  - b. Pengutipan tidak merugikan kepentingan yang wajar UIN Suska Riau.
2. Dilarang mengemukakan dan memperbanyak sebagian atau seluruh karya tulis ini dalam bentuk apapun tanpa izin UIN Suska Riau.

**Lampiran 7 = Hasil Uji Multikolinearitas**

	BOPO	FDR
BOPO	1.000000	-0.470204
FDR	-0.470204	1.000000

Sumber: Hasil Output Eviews 12 ( Hasil Olahan )

**Lampiran 8 = Hasil Uji Heteroskedastisitas**

Panel Cross-section Heteroskedasticity LR Test			
Equation: UNTITLED			
Specification: ROA C BOPO FDR			
Null hypothesis: Residuals are homoskedastic			
	Value	df	Probability
Likelihood ratio	149.8422	4	0.0000
LR test summary:			
	Value	df	
Restricted LogL	-134.8631	45	
Unrestricted LogL	-59.94205	45	

Sumber: Hasil Output Eviews 12 ( Hasil Olahan )

**Lampiran 9 = Hasil Uji Autokorelasi dan Regresi Data Panel**

Dependent Variable: ROA  
 Method: Panel EGLS (Cross-section random effects)  
 Date: 05/31/24 Time: 06:39  
 Sample: 2021Q1 2023Q4  
 Periods included: 12  
 Cross-sections included: 4  
 Total panel (balanced) observations: 48  
 Swamy and Arora estimator of component variances

Variable	Coefficient	Std. Error	t-Statistic	Prob.
C	8.155570	3.387819	2.407322	0.0202
BOPO	-0.024365	0.004935	-4.937265	0.0000
FDR	-0.036666	0.009108	-4.025881	0.0002

Effects Specification			
	S.D.	Rho	
Cross-section random	6.344626	0.9144	
Idiosyncratic random	1.940935	0.0856	

Weighted Statistics			
Root MSE	1.853261	R-squared	0.405380
Mean dependent var	0.175735	Adjusted R-squared	0.378953
S.D. dependent var	2.428783	S.E. of regression	1.914040
Sum squared resid	164.8597	F-statistic	15.33931
Durbin-Watson stat	2.025622	Prob(F-statistic)	0.000008

Sumber: Hasil Output Eviews 12 ( Hasil Olahan )



Hak Cipta Dilindungi Undang-Undang

© Hak cipta dilindungi Undang-Undang UIN Suska Riau / Universitas of Sultan Syarif Kasim Riau

## PENGESAHAN PERBAIKAN SKRIPSI

Skrripsi dengan judul "**PENGARUH OPERATIONAL EFFICIENCY RATIO (BOPO) DAN FINANCING TO DEPOSIT RATIO TERHADAP RETURN ON ASSETS PADA BANK SYARIAH YANG TERDAFTAR DI BURSA EFEK INDONESIA**", yang ditulis oleh:

NAMA : Hariz Ramadhan  
NIM : 12020511108  
PROGRAM STUDI : Ekonomi Syariah

Telah diperbaiki sesuai dengan permintaan Tim Penguji Munaqasyah Fakultas Syariah dan Hukum Universitas Islam Negeri Sultan Syarif Kasim Riau.

Pekanbaru, 20 Juni 2024

### TIM PENGUJI MUNAQASYAH


Ketua  
**Muhammad Nurwahid, M.Ag**

Sekretaris  
**Zilal Afwa Ajidin, SE., MA**

Penguji I  
**Dr. Rustam, SE., ME., Sy**

Penguji II  
**Kamiruddin, S.Ag., M.Ag**

Wakil Dekan I  
Fakultas Syariah dan Hukum

  
**Dr. H. Akmal Abdul Munir. Lc., MA**  
NIP. 19711006 200212 1 003

1. Dilarang mengutip sebagian atau seluruh karya tulis ini tanpa mencantumkan dan menyebutkan sumber:
  - a. Pengutipan hanya untuk kepentingan pendidikan, penelitian, penulisan karya ilmiah, penyusunan laporan, penulisan kritik atau tinjauan suatu masalah.
  - b. Pengutipan tidak merugikan kepentingan yang wajar UIN Suska Riau.
2. Dilarang mengumumkan dan memperbanyak sebagian atau seluruh karya tulis ini dalam bentuk apapun tanpa izin UIN Suska Riau.



KEMENTERIAN AGAMA REPUBLIK INDONESIA  
UNIVERSITAS ISLAM NEGERI SULTAN SYARIF KASIM RIAU  
FAKULTAS SYARIAH DAN HUKUM

كلية الشريعة و القانون

FACULTY OF SHARIAH AND LAW

Jl. H.R. Soebrantas No.155 KM.15 Tuah Madani - Pekanbaru 28298 PO Box. 1004 Telp/Fax. 0761-562052  
Web. www.fasih.uin-suska.ac.id, Email: fasih@uin-suska.ac.id

UIN SUSKA RIAU

Nomor : Un.04/F.I/PP.00.9/5198/2024  
Sifat : Biasa  
Lamp. : 1 (Satu) Proposal  
Hal : **Mohon Izin Riset**

Pekanbaru, 30 Mei 2024

Kepada Yth.  
Kepala Dinas Penanaman Modal dan PTSP  
Provinsi Riau

*Assalamu'alaikum warahmatullahi wabarakatuh*

Disampaikan bahwa salah seorang mahasiswa Fakultas Syari'ah dan Hukum Universitas Sultan Syarif Kasim Riau :

Nama : HARIZ RAMADHAN  
NIM : 12020511108  
Jurusan : Ekonomi Syariah S1  
Semester : VIII (Delapan)  
Lokasi : Bursa Efek Indonesia Riau

bermaksud akan mengadakan riset guna menyelesaikan Penulisan Skripsi yang berjudul :Pengaruh Beban Operasional terhadap Pendapatan Operasional (BOPO) dan Financing to Deposit Ratio (FDR) terhadap Return On Assets (ROA) pada Bank Syariah yang terdaftar di Bursa Efek Indonesia

Pelaksanaan kegiatan riset ini berlangsung selama 3 (tiga) bulan terhitung mulai tanggal surat ini dibuat. Untuk itu kami mohon kiranya kepada Saudara berkenan memberikan izin guna terlaksananya riset dimaksud.

Demikian disampaikan, terima kasih.

a.n. Rektor  
Dekan

Dr. Zulkifli, M. Ag  
NIP.19741006 200501 1 005

Tembusan :  
Rektor UIN Suska Riau



**PEMERINTAH PROVINSI RIAU**  
**DINAS PENANAMAN MODAL DAN PELAYANAN TERPADU SATU PINTU**

Gedung Menara Lancang Kuning Lantai I dan II Komp. Kantor Gubernur Riau  
Jl. Jend. Sudirman No. 460 Telp. (0761) 39064 Fax. (0761) 39117 **PEKANBARU**  
Email : [dpmptsp@riau.go.id](mailto:dpmptsp@riau.go.id)

**REKOMENDASI**

Nomor : 503/DPMPSTP/NON IZIN-RISET/66261  
TENTANG



**PELAKSANAAN KEGIATAN RISET/PRA RISET  
DAN PENGUMPULAN DATA UNTUK BAHAN SKRIPSI**

1.04.02.01

Kepala Dinas Penanaman Modal dan Pelayanan Terpadu Satu Pintu Provinsi Riau, setelah membaca Surat Permohonan Riset dari : **Dekan Fakultas Syariah dan Hukum UIN Suska Riau, Nomor : Un.04/F/PP.00.9/5198/2024 Tanggal 30 Mei 2024**, dengan ini memberikan rekomendasi kepada:

1. Nama : **HARIZ RAMADHAN**
2. NIM / KTP : 12020511108
3. Program Studi : **EKONOMI SYARIAH**
4. Jenjang : **S1**
5. Alamat : **PEKANBARU**
6. Judul Penelitian : **PENGARUH BEBAN OPERASIONAL TERHADAP PENDAPATAN OPERASIONAL (BOPO) DAN FINANCING TO DEPOSIT RATIO (FDR) TERHADAP RETURN ON ASSETS (ROA) PADA BANK SYARIAH YANG TERDAFTAR DI BURSA EFEK INDONESIA**
7. Lokasi Penelitian : **BURSA EFEK INDONESIA PERWAKILAN RIAU**

Dengan ketentuan sebagai berikut:

1. Tidak melakukan kegiatan yang menyimpang dari ketentuan yang telah ditetapkan.
2. Pelaksanaan Kegiatan Penelitian dan Pengumpulan Data ini berlangsung selama 6 (enam) bulan terhitung mulai tanggal rekomendasi ini diterbitkan.
3. Kepada pihak yang terkait diharapkan dapat memberikan kemudahan serta membantu kelancaran kegiatan Penelitian dan Pengumpulan Data dimaksud.

Demikian rekomendasi ini dibuat untuk dipergunakan seperlunya.

Dibuat di : Pekanbaru  
Pada Tanggal : 3 Juni 2024



Ditandatangani Secara Elektronik Melalui :  
Sistem Informasi Manajemen Pelayanan (SIMPEL)

**DINAS PENANAMAN MODAL DAN  
PELAYANAN TERPADU SATU PINTU  
PROVINSI RIAU**

**Tembusan :**

**Disampaikan Kepada Yth :**

1. Kepala Badan Kesatuan Bangsa dan Politik Provinsi Riau di Pekanbaru
2. Pimpinan Bursa Efek Indonesia Perwakilan Riau
3. Dekan Fakultas Syariah dan Hukum UIN Suska Riau di Pekanbaru
4. Yang Bersangkutan



**IDX**

Indonesia Stock Exchange  
Bursa Efek Indonesia

2. Harang mengumumkan dan memperbanyak sebagian atau seluruh karya tulis ini dalam bentuk apapun tanpa izin UIN Suska Riau.

Hak cipta milik UIN Suska Riau  
Hak cipta Dilindungi Undang-Undang  
Sebagian atau seluruh karya tulis ini tanpa mengizinkan dan menyalahgunakan hak cipta atau memperbanyak sebagian atau seluruh karya tulis ini dalam bentuk apapun tanpa izin UIN Suska Riau.

© Hak cipta milik UIN Suska Riau

**FORMULIR KETERANGAN**

Nomor : Form-Riset-00280/BEI.PSR/06-2024  
Tanggal : 10 Juni 2024  
Kepada Yth. : Bapak Dr. Zulkifli, M.Ag  
Dekan Fakultas Syariah dan Hukum  
UIN Suska Riau

Alamat : Jl. H.R Soebrantas No 155 KM. 15 Tuahmadani, Panam Pekanbaru

Dengan ini kami menerangkan bahwa mahasiswa di bawah ini:

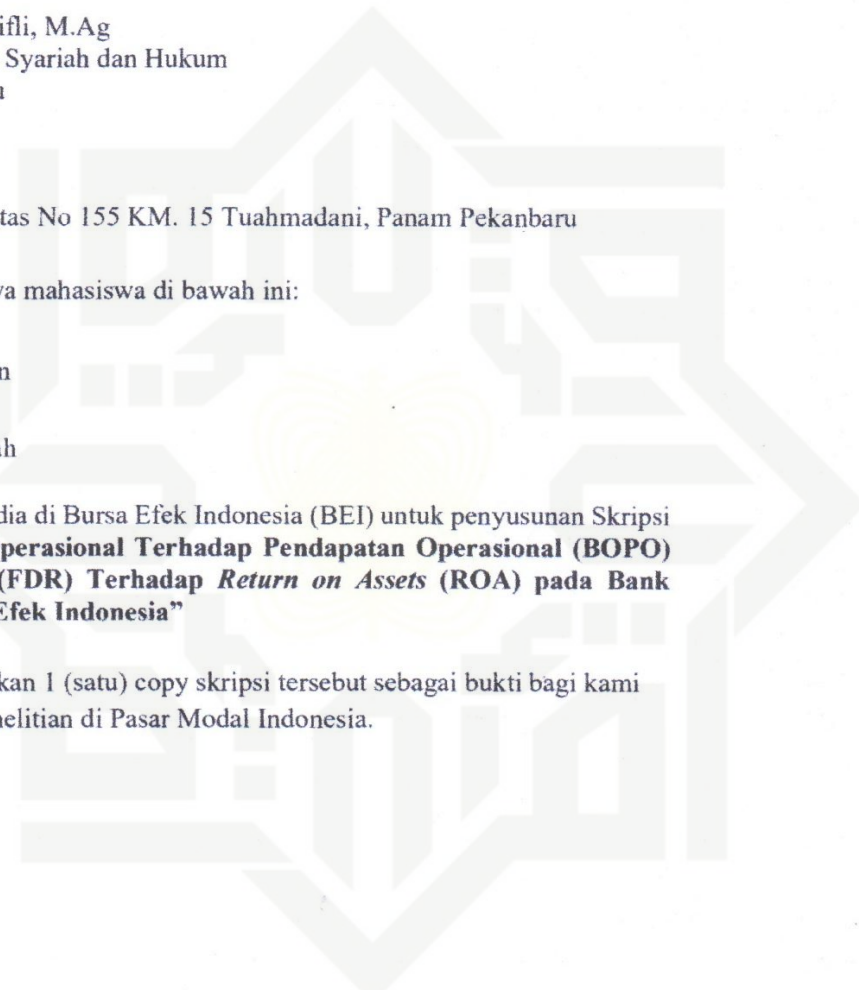
Nama : Hariz Ramadhan  
NIM : 12020511108  
Jurusan : Ekonomi Syariah

Telah menggunakan data yang tersedia di Bursa Efek Indonesia (BEI) untuk penyusunan Skripsi dengan judul **“Pengaruh Beban Operasional Terhadap Pendapatan Operasional (BOPO) dan Financing to Deposit Ratio (FDR) Terhadap Return on Assets (ROA) pada Bank Syariah yang Terdaftar di Bursa Efek Indonesia”**

Selanjutnya mohon untuk mengirimkan 1 (satu) copy skripsi tersebut sebagai bukti bagi kami dan untuk melengkapi Referensi Penelitian di Pasar Modal Indonesia.

Hormat kami,

**Emih Sulaeman**  
Kepala Kantor Perwakilan BEI Riau



UIN SUSKA RIAU