

- Hak Cipta Dilindungi Undang-Undang**
1. Dilarang mengutip sebagian atau seluruh karya tulis ini tanpa mencantumkan dan menyebutkan sumber:
    - a. Pengutipan hanya untuk kepentingan pendidikan, penelitian, penulisan karya ilmiah, penyusunan laporan, penulisan kritik atau tinjauan suatu masalah.
    - b. Pengutipan tidak merugikan kepentingan yang wajar UIN Suska Riau.
  2. Dilarang mengumumkan dan memperbanyak sebagian atau seluruh karya tulis ini dalam bentuk apapun tanpa izin UIN Suska Riau.



**ANALISIS KINERJA KEUANGAN PADA PT. CAHAYA  
BERLIAN ARBAS PEKANBARU MENURUT  
PERSPEKTIF EKONOMI SYARIAH**

**SKRIPSI**

Diajukan Untuk Melengkapi Tugas dan Memenuhi Syarat  
Guna Memperoleh Gelar Sarjana Ekonomi (SE)  
Fakultas Syariah dan Hukum



Oleh :

**FAKHRURNISA NURDESNITA**

**NIM. 11920521933**

**PROGRAM S1  
PROGRAM STUDI EKONOMI SYARIAH  
FAKULTAS SYARIAH DAN HUKUM**

**UNIVERSITAS ISLAM NEGERI SULTAN SYARIF KASIM  
RIAU**

**1445 H/ 2024 M**



## PERSETUJUAN PEMBIMBING

Skripsi dengan judul “Analisis Kinerja Keuangan Pada PT. Cahaya  
Belian Arbas Pekanbaru Menurut Perspektif Ekonomi syariah”, yang ditulis  
oleh:

Nama : Fakhrurnisa Nurdesnita

NIM : 11920521933

Program Studi : Ekonomi Syariah

Demikian Surat ini dibuat agar dapat diterima dan disetujui untuk diujikan  
dalam sidang munaqasyah Fakultas Syariah dan Hukum Universitas Islam Negeri  
Sultan Syarif Kasim Riau.

Pekanbaru, 12 Desember 2023

Pembimbing 1

**Rendi Andriani, ME**  
NIP. 2002059401

Pembimbing 2

**Rudiadi SH., MH**  
NIP. 199008042019031016

UIN SUSKA RIAU

Hak Cipta Dilindungi Undang-Undang

© Hak cipta milik UIN Suska Riau

1. Dilarang mengutip sebagian atau seluruh karya tulis ini tanpa mencantumkan dan menyebutkan sumber:
  - a. Pengutipan hanya untuk kepentingan pendidikan, penelitian, penulisan karya ilmiah, penyusunan laporan, penulisan kritik atau tinjauan suatu masalah.
  - b. Pengutipan tidak merugikan kepentingan yang wajar UIN Suska Riau.
2. Dilarang mengumumkan dan memperbanyak sebagian atau seluruh karya tulis ini dalam bentuk apapun tanpa izin UIN Suska Riau.



**PENGESAHAN**

Skripsi dengan judul “**Analisis Kinerja keuangan pada PT. Cahaya Berlian Arbas Pekanbaru Menurut Perspektif Ekonomi Syariah**”, yang ditulis oleh:

Nama : Fakhurnisa Nurdesnita  
 NIM : 11920521933  
 Program Studi : Ekonomi Syariah

Telah dimunaqasyahkan pada:

Hari/Tanggal : Jumat/ 29 Desember 2023  
 Waktu : 08.00 WIB  
 Tempat : Ruang Munaqasyah Fakultas Syariah dan Hukum

Telah diperbaiki sesuai dengan permintaan Tim Penguji Munaqasyah Fakultas Syariah dan Hukum Universitas Islam Negeri Sultan Syarif Kasim Riau.

**Pekanbaru, 15 Januari 2023**

**TIM PENGUJI MUNAQASYAH**

- Ketua  
**Dr. Sofia Hardani, M.Ag** .....
- Sekretaris  
**Musnawati, M.Ak** .....
- Penguji I  
**Dr. Rustam, SE, ME.Sy** .....
- Penguji II  
**Nurhasanah, SE, MM** .....

Mengetahui:

Dekan Fakultas Syariah dan Hukum



**Dr. Zulkifli, M.Ag**

NARIF19741006 2005011 00

- Hak Cipta Dilindungi Undang-Undang**
1. Dilarang mengutip sebagian atau seluruh karya tulis ini tanpa mencantumkan dan menyebutkan sumber:
    - a. Pengutipan hanya untuk kepentingan pendidikan, penelitian, penulisan karya ilmiah, penyusunan laporan, penulisan kritik atau tinjauan suatu masalah.
    - b. Pengutipan tidak merugikan kepentingan yang wajar UIN Suska Riau.
  2. Dilarang mengumumkan dan memperbanyak sebagian atau seluruh karya tulis ini dalam bentuk apapun tanpa izin UIN Suska Riau.



**SURAT PERNYATAAN**

Saya yang bertandatangan di bawah ini :  
 : **Fakhrurnisa Nurdesnita**  
 : **11920521933**  
 Tempat/ Tgl. Lahir : **Padang Japang/ 10 Desember 2000**  
 : **Syariah dan Hukum**  
 : **Ekonomi Syariah**  
 : **Analisis Kinerja Keuangan Pada PT. Cahaya Berlian Arbas**  
 Pekanbaru Menurut Perspektif Ekonomi Syariah

Menyatakan dengan sebenar-benarnya bahwa :  
 Penulisan Skripsi dengan judul sebagaimana tersebut di atas adalah hasil pemikiran dan penelitian saya sendiri.

Setiap kutipan pada karya tulis saya ini sudah disebutkan sumbernya.

Oleh karena itu Skripsi saya ini, saya nyatakan bebas dari plagiat.

Apabila dikemudian hari terbukti terdapat plagiat dalam penulisan Skripsi saya tersebut, maka saya bersedia menerima sanksi sesuai peraturan perundang-undangan.

Demikian Surat Pernyataan ini saya buat dengan penuh kesadaran dan tanpa paksaan dari pihak manapun juga.

Pekanbaru, 19 Desember 2023

yang membuat pernyataan



**Fakhrurnisa Nrdesnita**  
 NIM : 11920521933

State Islamic University of Sultan Syarif Kasim Riau

UIN SUSKA RIAU

Hak Cipta Dilindungi Undang-Undang  
 1. Dilarang mengutip sebagian atau seluruh karya tulis ini tanpa mengutip sumber:  
 a. Pengutipan hanya untuk keperluan pendidikan, penelitian, penulisan karya ilmiah, penyusunan laporan, penulisan kritik atau tinjauan suatu masalah.  
 b. Pengutipan tidak merugikan kepentingan yang wajar UIN Suska Riau.  
 2. Dilarang mengumumkan dan memperbanyak sebagian atau seluruh karya tulis ini dalam bentuk apapun tanpa izin UIN Suska Riau.



## Hak Cipta Diindungi Undang-Undang

1. Dilarang mengutip sebagian atau seluruh karya tulis ini tanpa mencantumkan dan menyebutkan sumber:
  - a. Pengutipan hanya untuk kepentingan pendidikan, penelitian, penulisan karya ilmiah, penyusunan laporan, penulisan kritik atau tinjauan suatu masalah.
  - b. Pengutipan tidak merugikan kepentingan yang wajar UIN Suska Riau.
2. Dilarang mengumumkan dan memperbanyak sebagian atau seluruh karya tulis ini dalam bentuk apapun tanpa izin UIN Suska Riau.

## ABSTRAK

**Fakhrurnisa Nurdesnita (2023): Analisis Kinerja Keuangan Pada PT. Cahaya Berlian Arbas Pekanbaru Menurut Perspektif Ekonomi Syariah**

Penelitian ini dilatarbelakangi oleh permasalahan tentang kinerja keuangan pada PT. Cahaya Berlian Arbas Pekanbaru. Tujuan penelitian untuk menganalisis kinerja keuangan PT. Cahaya Berlian Arbas ditinjau dari sisi likuiditas, solvabilitas dan povitabilitas.

Penelitian ini merupakan penelitian lapangan. Metode pengumpulan data yang digunakan dalam penelitian ini adalah dokumentasi. Analisis data menggunakan rasio likuiditas, rasio solvabilitas dan rasio profitabilitas.

Hasil penelitian dari rasio likuiditas pada PT. Cahaya Berlian Arbas mampu membayar hutang jangka pendek. Hal tersebut dibuktikan dengan hasil pengukuran rasio lancar dan rasio cepat di atas rata rata rasio. Hasil penelitian rasio solvabilitas pada PT. Cahaya Berlian Arbas dapat memenuhi kewajiban jangka panjang. Hal tersebut dibuktikan dengan hasil rata rata rasio tidak tinggi, sehingga perusahaan mudah memperoleh pinjaman. Berdasarkan perhitungan rasio profitabilitas menunjukkan bahwa laba bersih jika dihitung dari *net profit margin* pada tahun 2019 sebesar 10 % artinya dibawah standar rasio, pada tahun 2020 berjumlah 22% artinya laba PT. Cahaya Berlian Arbas baik karena diatas standar rasio, pada tahun 2021 sebesar 15% artinya dibawah standar rasio. Tinjauan ekonomi syariah terhadap kinerja keuangan telah sesuai syariat islam. Dari segi pertanggungjawaban akuntabel, janji dan kontrak, serta kepercayaan, namun belum memenuh syariat islam dari segi transparansi terhadap hasil kinerja keuangan.

**Kata Kunci: Analisis, Kinerja Keuangan, Ekonomi Syariah**



## KATA PENGANTAR



### *Assalamu'alaikum warahmatullahi wabarakatu*

Alhamdulillah, segala puji serta syukur kehadiran Allah Subhanahu wa Ta'ala yang telah melimpahkan rahmat serta hidayah-nya sehingga penulis dapat menyelesaikan skripsi yang berjudul “Analisis Kinerja Keuangan Pada PT. Cahaya Berlian Arbas Menurut Perspektif Ekonomi Syariah”. Sholawat dan salam semoga senantiasa tercurahkan kepada Nabi Muhammad Shalallahu ‘Alaihi wa Salam yang telah membimbing umatnya dari masa jahiliyah hingga ke masa yang penuh ilmu pengetahuan seperti sekarang ini.

Skripsi ini diajukan untuk memenuhi syarat guna memperoleh gelar sarjana strata satu (S1) Ekonomi Syariah Fakultas Syariah dan Hukum Universitas Islam Negeri Sultan Syarif Kasim Riau. Dengan keterbatasan penulis maka dalam penulisan skripsi ini, penulis telah banyak mendapatkan bimbingan, saran-saran, serta motivasi dari berbagai pihak sehingga penulisan skripsi ini dapat diselesaikan. Suatu keharusan bagi penulis untuk mengucapkan terimakasih kepada keluarga besar juga abang Abdul farqi dan adik-adik Rahma Alferra, Rahanna Syafira dan Zahratu Keysha, dan partner sekaligus teman main bareng saya Prayudha Rinaldi yang selalu mendo’akan, memberikan motivasi, kasih sayang dan mengorbankan jiwa raga untuk kesuksesan anak-anaknya. Selain itu, penulis juga turut mengucapkan terima kasih banyak kepada:

1. Pintu surgaku, Ibunda Nice Rahmadini. Beliau sangat berperan penting dalam penyelesaian program study penulis, beliau selalu memberi semangat,

- Hak Cipta Dilindungi Undang-Undang**
1. Dilarang mengutip sebagian atau seluruh karya tulis ini tanpa mencantumkan dan menyebutkan sumber:
    - a. Pengutipan hanya untuk kepentingan pendidikan, penelitian, penulisan karya ilmiah, penyusunan laporan, penulisan kritik atau tinjauan suatu masalah.
    - b. Pengutipan tidak merugikan kepentingan yang wajar UIN Suska Riau.
  2. Dilarang mengumumkan dan memperbanyak sebagian atau seluruh karya tulis ini dalam bentuk apapun tanpa izin UIN Suska Riau.



#### Hak Cipta Dilindungi Undang-Undang

1. Dilarang mengutip sebagian atau seluruh karya tulis ini tanpa mencantumkan dan menyebutkan sumber:
  - a. Pengutipan hanya untuk kepentingan pendidikan, penelitian, penulisan karya ilmiah, penyusunan laporan, penulisan kritik atau tinjauan suatu masalah.
  - b. Pengutipan tidak merugikan kepentingan yang wajar UIN Suska Riau.
2. Dilarang mengumumkan dan memperbanyak sebagian atau seluruh karya tulis ini dalam bentuk apapun tanpa izin UIN Suska Riau.

#### © Hak cipta milik UIN Suska Riau

- motivasi serta do'a hingga penulis mampu menyelesaikan studinya sampai sarjana. Cinta pertama, Ayahanda Deswandi. Beliau memang tidak sempat sampai dibangku pekuliahan, namun beliau mampu mendidik penulis, memotivasi, memberikan dukungan hingga penulis mampu menyelesaikan studinya sampai sarjana.
2. Bapak Prof. Dr. Hairunnas Rajab M. Ag., selaku Rektor Universitas Islam Negeri Sultan Syarif Kasim Riau, beserta jajarannya yang telah memberikan kesempatan kepada penulis untuk menuntut ilmu di UIN Sultan Syarif Kasim Riau.
  3. Bapak Dr. Zulkifli, M. Ag., selaku Dekan Fakultas Syariah dan Hukum beserta Dr. H. Erman, M. Ag., selaku Wakil Dekan I, Dr. H. Mawardi, M. Si., selaku Wakil Dekan II, Dr. Hj. Sofia Hardani, M. Ag., selaku Wakil Dekan III yang telah mempermudah proses penyelesaian skripsi ini.
  4. Bapak Nurwahid, S. Ag., M. Ag selaku Ketua Jurusan Ekonomi Syariah dan Bapak Syamsurizal, SE, M. Sc, Ak selaku Sekretaris Jurusan Ekonomi Syariah, serta staf jurusan Ekonomi Syariah yang telah banyak membantu dalam penyelesaian skripsi ini.
  5. Ibu Dr. Rozi Andrini, ME sebagai Pembimbing Materi dan Bapak Rudiadi SH. MH., sebagai Pembimbing Metodologi dalam penulisan skripsi yang telah memberikan bimbingan, arahan, motivasi dan kemudahan kepada penulis hingga mampu menyelesaikan skripsi ini.



#### Hak Cipta Dilindungi Undang-Undang

1. Dilarang mengutip sebagian atau seluruh karya tulis ini tanpa mencantumkan dan menyebutkan sumber:
  - a. Pengutipan hanya untuk kepentingan pendidikan, penelitian, penulisan karya ilmiah, penyusunan laporan, penulisan kritik atau tinjauan suatu masalah.
  - b. Pengutipan tidak merugikan kepentingan yang wajar UIN Suska Riau.
2. Dilarang mengumumkan dan memperbanyak sebagian atau seluruh karya tulis ini dalam bentuk apapun tanpa izin UIN Suska Riau.

- © Hak cipta milik UIN Suska Riau
6. Bapak Dr. Amrul Muzan, S.H.I., M.A., selaku Pembimbing Akademik (PA) yang banyak memberi nasehat kepada penulis dalam menjalani proses perkuliahan.
  7. Kepada bapak Dasrialdi Yusral selaku Direktur PT. Cahaya Berlian Arbas Pekanbaru terima kasih telah memberikan izin, meluangkan waktunya dan memberikan kemudahan kepada penulis dalam mengumpulkan data yang dibutuhkan dalam penyelesaian skripsi.
  8. My grandmother yang sangat ingin melihat penulis sampai ke jenjang sarjana, beliau tak hentinya mengingatkan penulis untuk selalu rajin, tekun selama menjalankan study ini, sehingga perkataan beliau yang selalu melekat di ingatan penulis.
  9. Untuk ke tiga adikku, Rahma Alfarra, Raihanna Syarifa dan Zahratu Keysha. Terima kasih telah menjadi mood boster dan menjadi alasan penulisan untuk pulang ke rumah setelah beberapa bulan meninggalkan rumah demi menempuh pendidikan di bangku perkuliahan.
  10. Kepada teman-teman D'Eksyar Solid dan seluruh Angkatan 2019 yang telah banyak memberikan informasi, pembelajaran dan pengalaman berharga.
  11. Dan kepada sahabat terbaik penulis, Astri Juwita, Nurul Anisyah Putri, Salabila Heriyani, T. Farhan Althaf, Yusuf Dinar, Fitrah Alsalam, Vina Audeya, Vini Auleya, Rizky Deliana, dan Irvan Rinaldi terima kasih atas segala bantuin, waktu, support dan kebaikan yang diberikan kepada penulis selama perkuliahan dan disaat masa sulit mengerjakan skripsi ini.





**Hak Cipta Dilindungi Undang-Undang**

1. Dilarang mengutip sebagian atau seluruh karya tulis ini tanpa mencantumkan dan menyebutkan sumber:
  - a. Pengutipan hanya untuk kepentingan pendidikan, penelitian, penulisan karya ilmiah, penyusunan laporan, penulisan kritik atau tinjauan suatu masalah.
  - b. Pengutipan tidak merugikan kepentingan yang wajar UIN Suska Riau.
2. Dilarang mengumumkan dan memperbanyak sebagian atau seluruh karya tulis ini dalam bentuk apapun tanpa izin UIN Suska Riau.

© Hak cipta milik UIN Suska Riau

12 Dan yang terakhir, kepada diri sendiri, Fakhurnisa Nurdesnita. Terima kasih sudah bertahan sejauh ini. Terima kasih tetap memilih berusaha dan merayakan dirimu sendiri sampai di titik ini, walau sering kali merasa putus asa atas apa yang diusahakan dan belum berhasil, namun terima kasih tetap menjadi manusia yang selalu mau berusaha dan tidak lelah mencoba. Terima kasih karena memutuskan tidak menyerah sesulit apapun proses penyusunan skripsi ini dan telah menyelesaikannya sebaik dan semaksimal mungkin, ini merupakan pencapaian yang patut dirayakan untuk diri sendiri. Berbahagialah selalu dimanapun berada, nisa. Apapun kurang dan lebihmu mari merayakan diri sendiri

Do'a dan harapan penulis semoga Allah SWT membalas budi baik semua pihak dengan kebaikan yang melimpah baik di dunia ini terlebih di akhirat kelak. Semoga skripsi ini memberi manfaat dan bisa menambah khasanah ilmu pengetahuan. Aamiin Ya Rabbal 'Alamiin.

***Wassalamu'alaikum Warahmatullahi Wabarak atuh***

Pekanbaru, 27 September 2023

Penulis

UIN SUSKA RIAU

**Fakhurnisa Nurdesnita**  
**11920521933**



**DAFTAR ISI**

<b>ABSTRAK .....</b>	<b>i</b>
<b>KATA PENGANTAR.....</b>	<b>ii</b>
<b>DAFTAR ISI.....</b>	<b>vi</b>
<b>DAFTAR TABEL.....</b>	<b>vii</b>
<b>BAB I PENDAHULUAN.....</b>	<b>1</b>
A. Latar Belakang Masalah.....	1
B. Batasan Masalah.....	9
C. Rumusan Masalah.....	9
D. Tujuan Penelitian .....	9
E. Manfaat Penelitian .....	9
<b>BAB II TINJAUAN PUSTAKA.....</b>	<b>11</b>
A. Kajian Pustaka.....	11
B. Penelitian Terdahulu .....	34
<b>BAB III METODOLOGI PENELITIAN .....</b>	<b>39</b>
A. Jenis Penelitian.....	39
B. Lokasi Penelitian.....	39
C. Unit Analisis.....	39
D. Subjek dan Objek Penelitian .....	40
E. Sumber Data.....	40
F. Teknik Pengumpulan Data.....	41
G. Teknik Analisis Data.....	41
H. Gambaran Umum PT. Cahaya Berlian Arbas .....	45
<b>BAB IV HASIL DAN PEMBAHASAN.....</b>	<b>48</b>
A. Laporan Keuangan dan Indikator Kinerja Keuangan.....	48
B. Hasil Penelitian dan Pembahasan.....	50
C. Tinjauan Ekonomi Syariah Tentang Kinerja Keuangan .....	67


**Hak Cipta Dilindungi Undang-Undang**

1. Dilarang mengutip sebagian atau seluruh karya tulis ini tanpa mencantumkan dan menyebutkan sumber:
  - a. Pengutipan hanya untuk kepentingan pendidikan, penelitian, penulisan karya ilmiah, penyusunan laporan, penulisan kritik atau tinjauan suatu masalah.
  - b. Pengutipan tidak merugikan kepentingan yang wajar UIN Suska Riau.
2. Dilarang mengumumkan dan memperbanyak sebagian atau seluruh karya tulis ini dalam bentuk apapun tanpa izin UIN Suska Riau.

<b>BAB V KESIMPULAN DAN SARAN .....</b>	<b>70</b>
A. Kesimpulan .....	70
B. Saran .....	71
<b>DAFTAR PUSTAKA .....</b>	<b>73</b>
<b>LAMPIRAN</b>	

**Hak Cipta Dilindungi Undang-Undang**

1. Dilarang mengutip sebagian atau seluruh karya tulis ini tanpa mencantumkan dan menyebutkan sumber:
  - a. Pengutipan hanya untuk kepentingan pendidikan, penelitian, penulisan karya ilmiah, penyusunan laporan, penulisan kritik atau tinjauan suatu masalah.
  - b. Pengutipan tidak merugikan kepentingan yang wajar UIN Suska Riau.
2. Dilarang mengumumkan dan memperbanyak sebagian atau seluruh karya tulis ini dalam bentuk apapun tanpa izin UIN Suska Riau.



## DAFTAR TABEL

Tabel 1.1 Laba Bersih PT. Cahaya Berlian Arbas .....	6
Tabel 1.2 Ikhtisar Rasio Keuangan .....	7
Tabel 4.1 Perhitungan Margin Laba Bersih .....	51
Tabel 4.2 Perhitungan ROI ( <i>Return On Investment</i> ).....	52
Tabel 4.3 Perhitungan ROE ( <i>Return On Equity</i> ) .....	53
Tabel 4.4 Perhitungan <i>Current Ratio</i> .....	54
Tabel 4.5 Perhitungan <i>Quick Ratio</i> .....	55
Tabel 4.6 Perhitungan <i>Debt To Asset Ratio</i> .....	56
Tabel 4.7 Perhitungan <i>Debt To Equity Ratio</i> .....	57

### Hak Cipta Dilindungi Undang-Undang

1. Dilarang mengutip sebagian atau seluruh karya tulis ini tanpa mencantumkan dan menyebutkan sumber:
  - a. Pengutipan hanya untuk kepentingan pendidikan, penelitian, penulisan karya ilmiah, penyusunan laporan, penulisan kritik atau tinjauan suatu masalah.
  - b. Pengutipan tidak merugikan kepentingan yang wajar UIN Suska Riau.
2. Dilarang mengumumkan dan memperbanyak sebagian atau seluruh karya tulis ini dalam bentuk apapun tanpa izin UIN Suska Riau.

## BAB I PENDAHULUAN

### A. Latar Belakang Masalah

Masalah keuangan merupakan salah satu masalah yang sangat vital bagi perusahaan dalam perkembangan bisnis disemua perusahaan. Salah satu tujuan utama didirikan perusahaan adalah untuk memperoleh keuntungan yang maksimal. Namun berhasil tidaknya perusahaan dalam mencari keuntungan dan mempertahankan perusahaannya tergantung pada manajemen keuangan. Perusahaan harus memiliki kinerja keuangan yang sehat dan efisien untuk mendapatkan keuntungan atau laba. Oleh sebab itu, kinerja keuangan merupakan hal yang penting bagi setiap perusahaan didalam persaingan bisnis untuk mempertahankan perusahaan.<sup>1</sup>

Kinerja keuangan adalah hasil kerja berbagai bagian dalam suatu perusahaan yang bisa dilihat pada kondisi keuangan perusahaan pada suatu periode tertentu terkait aspek penghimpunan dan penyaluran dana yang dinilai berdasarkan indikator kecukupan modal, likuiditas, dan profitabilitas perusahaan. Kinerja keuangan menurut Rudianto adalah hasil atau prestasi yang telah dicapai oleh manajemen perusahaan dalam mengelola aset perusahaan secara efektif selama periode tertentu. Kinerja keuangan sangat dibutuhkan oleh perusahaan mengetahui dan mengevaluasi tingkat

---

<sup>1</sup> Yuli Anriani, "Analisis Laporan Keuangan Untuk Menilai Kinerja Keuangan Perusahaan Pada Pt. Makassar Inti Motor (Dealer Resmi Honda) Jl. AP Pettarani Kota Makassar," *E-jurnal UMM*, 2.2, 2019 (Makassar) h. 302–12.



#### Hak Cipta Dilindungi Undang-Undang

1. Dilarang mengutip sebagian atau seluruh karya tulis ini tanpa mencantumkan dan menyebutkan sumber:
  - a. Pengutipan hanya untuk kepentingan pendidikan, penelitian, penulisan karya ilmiah, penyusunan laporan, penulisan kritik atau tinjauan suatu masalah.
  - b. Pengutipan tidak merugikan kepentingan yang wajar UIN Suska Riau.
2. Dilarang mengumumkan dan memperbanyak sebagian atau seluruh karya tulis ini dalam bentuk apapun tanpa izin UIN Suska Riau.

keberhasilan perusahaan berdasarkan aktifitas keuangan yang telah dilaksanakan.<sup>2</sup>

Kinerja suatu perusahaan merupakan hasil dari rangkaian aktivitas yang dilakukan oleh perusahaan tersebut dalam kurung waktu tertentu. Salah satu sumber informasi untuk mengetahui dan mengukur kinerja perusahaan adalah laporan keuangan. Ikatan Akuntan Indonesia dalam standar akuntansi keuangan “menyatakan bahwa tujuan laporan keuangan adalah menyediakan informasi yang menyangkut posisi keuangan, kinerja serta perubahan posisi keuangan suatu perusahaan yang bermanfaat bagi sejumlah besar pemakai dalam pengambilan keputusan ekonomi. Sawir mengemukakan dalam Syech Abdul Firmansya Ali bahwa media yang dapat dipakai untuk menelitikondisi kesehatan perusahaan adalah laporan keuangan.<sup>3</sup>

Tujuan kinerja keuangan bagi investor, mengetahui informasi tentang kinerja keuangan perusahaan dapat digunakan untuk apakah mereka akan mempertahankan investasi mereka diperusahaan tersebut atau mencari alternatif lain. Apabila kinerja keuangan perusahaan baik maka nilai usaha akan tinggi. Dengan nilai usaha yang tinggi membuat para investor melirik perusahaan tersebut untuk menanam modalnya sehingga akan terjadi kenaikan harga saham. Atau dapat dikatakan harga saham merupakan fungsi dari nilai perusahaan.

<sup>2</sup> Yeremia H Rumerung dan Stanly W Alexander, “Analisis Kinerja Keuangan Pada Perusahaan Pertambangan Yang Terdaftar Di Bursa Efek Indonesia,” *Jurnal EMBA: Jurnal riset Ekonomi, Manajemen, Bisnis dan Akuntansi*, 7.3 (2019). h. 4203

<sup>3</sup> Syech Abdul Firmansya Ali, “Analisis Kinerja Keuangan Pada Perusahaan PT. Surya Puloindo Makassar” Fakultas Ekonomi dan Bisnis (Universitas Muhammadiyah Makassar), h. 1



#### Hak Cipta Dilindungi Undang-Undang

1. Dilarang mengutip sebagian atau seluruh karya tulis ini tanpa mencantumkan dan menyebutkan sumber:
  - a. Pengutipan hanya untuk kepentingan pendidikan, penelitian, penulisan karya ilmiah, penyusunan laporan, penulisan kritik atau tinjauan suatu masalah.
  - b. Pengutipan tidak merugikan kepentingan yang wajar UIN Suska Riau.
2. Dilarang mengumumkan dan memperbanyak sebagian atau seluruh karya tulis ini dalam bentuk apapun tanpa izin UIN Suska Riau.

Tujuan analisis laporan keuangan pada dasarnya menilai keadaan keuangan pada perusahaan di masa lalu, saat ini dan kemungkinan di masa yang akan datang. Informasi posisi keuangan dimasa lalu sering kali dijadikan dasar untuk memprediksi posisi keuangan di masa yang akan datang. Selain itu, tujuan laporan keuangan juga memberikan informasi keuangan sebagai salah satu sumber pendukung untuk mendukung penguatan dalam mengambil keputusan, khususnya dari sisi keuangan perusahaan.<sup>4</sup>

Dalam laporan keuangan akan lebih penting dan bermanfaat bagi pihak-pihak yang berkepentingan, apabila data dapat diperbandingkan antara dua periode atau lebih untuk dianalisa yang akan dapat memberikan penilaian keadaan perusahaan yang sebenarnya, apakah mengalami kenaikan atau penurunan kinerja keuangan tersebut. Agar dapat mengetahui lebih jelas lagi mengenai posisi dan kekuatan-kekuatan yang lebih dicapai dan kelemahan-kelemahan yang selama beberapa periode, maka laporan keuangan tersebut perlu dianalisis lebih lanjut. Dalam mengadakan analisis terhadap laporan keuangan diperlukan alat-alat atau teknik analisis. Alat-alat analisa yang sering digunakan adalah rasio likuiditas, rasio solvabilitas, dan rasio profitabilitas.

Rasio likuiditas merupakan suatu indikator mengenai kemampuan perusahaan untuk membayar semua kewajiban finansialnya pada saat jatuh tempo. Tingkat likuiditas yang tinggi menunjukkan bahwa perusahaan tidak mengalami kesulitan membayar kewajiban dalam jangka pendek, sehingga

<sup>4</sup> <https://ojs.unm.ac.id/economix/article/download/10315/5998>



#### Hak Cipta Dilindungi Undang-Undang

1. Dilarang mengutip sebagian atau seluruh karya tulis ini tanpa mencantumkan dan menyebutkan sumber:
  - a. Pengutipan hanya untuk kepentingan pendidikan, penelitian, penulisan karya ilmiah, penyusunan laporan, penulisan kritik atau tinjauan suatu masalah.
  - b. Pengutipan tidak merugikan kepentingan yang wajar UIN Suska Riau.
2. Dilarang mengumumkan dan memperbanyak sebagian atau seluruh karya tulis ini dalam bentuk apapun tanpa izin UIN Suska Riau.

ke kreditur tidak perlu khawatir dalam memberikan pinjaman.<sup>5</sup> Rasio solvabilitas merupakan rasio yang digunakan untuk mengukur sejauh mana aktiva perusahaan dibiayai dengan hutang. Rasio profitabilitas merupakan pengaruh gabungan dari likuiditas, pengelolaan aktiva dan pengelolaan hutang terhadap hasil operasi (laba). Keuntungan yang didapat baik dalam bentuk laba maupun nilai ekonomis, merupakan tuntutan dari para pemodal. Rasio profitabilitas yang tinggi menunjukkan perusahaan mampu meningkatkan penjualannya dengan baik.<sup>6</sup>

Dari sudut rasio likuiditas kalau tanpa adanya pengaturan tentang kebijaksanaan yang dapat dipertahankan kemampuan finansialnya yang segera dapat dipenuhi oleh kemampuan perusahaan untuk dapat mengatasi jangka pendeknya. Dari sudut solvabilitas kemampuan perusahaan dalam melunasi segala kewajiban finansialnya apabila perusahaan tersebut pada saat dilikuidasi, yang termasuk dalam jangka panjang maupun jangka pendeknya. Dari sudut profitabilitas perbandingan untuk mengetahui kemampuan perusahaan dalam mendapatkan laba (profit) dari pendapatan terkait penjualan, aset dan ekuitas atau dasar pengukuran tertentu.

PT. Cahaya Berlian Arbas merupakan suatu perusahaan yang bergerak dalam bidang pengadaan barang dan jasa berupa bahan konstruksi jaringan listrik tegangan rendah, menengah dan instalasi gedung. PT. Cahaya Berlian Arbas merupakan perusahaan yang berada di jalan Majalengka kota

<sup>5</sup> Raghilia Amanah et,al. "Pengaruh Rasio Likuiditas dan Rasio Profitabilitas Terhadap Harga Saham (Studi Pada Perusahaan Indeks LQ45 Periode 2008-2012)" *Jurnal Administrasi Bisnis* Vol. 12 No. 1 (2014), h. 3

<sup>6</sup> Aditya Runtuwene et,al. " Analisis Rasio Solvabilitas Untuk Mengukur Kinerja Keuangan Pada Bank SulutGO" *Jurnal Administrasi Bisnis* Vol. 9 No. 2 (2019), h. 11



#### Hak Cipta Dilindungi Undang-Undang

1. Dilarang mengutip sebagian atau seluruh karya tulis ini tanpa mencantumkan dan menyebutkan sumber:
  - a. Pengutipan hanya untuk kepentingan pendidikan, penelitian, penulisan karya ilmiah, penyusunan laporan, penulisan kritik atau tinjauan suatu masalah.
  - b. Pengutipan tidak merugikan kepentingan yang wajar UIN Suska Riau.
2. Dilarang mengumumkan dan memperbanyak sebagian atau seluruh karya tulis ini dalam bentuk apapun tanpa izin UIN Suska Riau.

#### © Hak cipta milik UIN Suska Riau

Pekanbaru Riau. Dalam operasionalnya PT. Cahaya Berlian Arbas mengikuti proses lelang yang sudah menjadi aturan yang dibuat oleh Perusahaan Listrik Negara (PLN) untuk bekerja sama dengan PLN.

Perusahaan PT. Cahaya Berlian Arbas menyediakan jenis barang berupa traves 2000 HD tebal, traves 2400 HD tebal, plat layang segitiga HD, baut + mur M16x25, tusuk konde, klem beugle 7", pinex 10, TUI TM, TUI TR, spanskrup 16, causen, beton blok, suspension, large buaya 50-70, tapak large, yokes, klem beugle 7 HD, , klem beugle 8 HD, , klem beugle 10 HD, klem jepit 3x3 HD, klem jepit 3x8 HD, klem jepit 3x10 HD, skun su 150, skun cu 70, skun cu 35, paralel AL 70-150, join cu/AL 150, join sleeve 70 MM, join sleeve 150 MM, grounding ROD 5/8 PJG 2.4, siku 50x50 U/IZEWERK tiang beton HD tebal (PJG 2.25M), siku 50x50 U/IZEWERK tiang beton HD tebal (PJG 1.5M), siku 50x50 U/IZEWERK tiang beton HD tebal (PJG 1 M), siku 50x50 U/IZEWERK tiang beton HD tebal (PJG 95 CM).

Dalam praktinya PT. Cahaya Berlian Arbas menyusun laporan keuangan yang digunakan hanya untuk rasio profitabilitas sebagai indikator kinerja, hasil laba rugi dibandingkan dengan tahun sebelumnya, sehingga sulit bagi perusahaan untuk mengidentifikasi penyebab atau masalah-masalah terjadinya penurunan kinerja keuangan.

Berikut tabel kondisi keuangan pada PT. Cahaya Berlian Arbas Pekanbaru selama tiga tahun terakhir (2019-2021) dapat dilihat dari tabel berikut:

## Hak Cipta Diindungi Undang-Undang

1. Dilarang mengutip sebagian atau seluruh karya tulis ini tanpa mencantumkan dan menyebutkan sumber:
  - a. Pengutipan hanya untuk kepentingan pendidikan, penelitian, penulisan karya ilmiah, penyusunan laporan, penulisan kritik atau tinjauan suatu masalah.
  - b. Pengutipan tidak merugikan kepentingan yang wajar UIN Suska Riau.
2. Dilarang mengumumkan dan memperbanyak sebagian atau seluruh karya tulis ini dalam bentuk apapun tanpa izin UIN Suska Riau.

## © Hak cipta milik UIN Suska Riau

## State Islamic University of Sultan Syarif Kasim Riau

**Tabel 1.1**  
**Laba Bersih PT. Cahaya Berlian Arbas**

No.	Tahun	Laba Bersih
1.	2019	1.321.948.193
2.	2020	11.183.666.380
3.	2021	1.086.657.743

Sumber : olahan data sekunder PT. Cahaya Berlian Arbas (2019-2021)

Berdasarkan tabel 1.1 data PT. Cahaya Berlian Arbas Pekanbaru selama 3 tahun terakhir (2019-2021) mengalami fluktuasi, terlihat dari tahun 2019 ke 2020 mengalami peningkatan sebesar Rp. 9,861,718,187 namun pada tahun 2020 ke 2021 mengalami penurunan sebesar Rp. 10,097,008,638. Dampak buruk yang dialami perusahaan ialah gaji karyawan tidak lancar, dan mengalami *financial distres*. Tujuan pengukuran kinerja keuangan dengan rasio keuangan adalah untuk melihat perkembangan perusahaan dalam rentang waktu tertentu. Baik penurunan atau kenaikan, sekaligus mencari penyebab perusahaan tersebut.

Penurunan kinerja keuangan yang membuat penulis mencoba melakukan analisis secara mendalam sehingga bisa diketahui sampai sejauh mana PT. Cahaya Berlian Arbas melakukan analisis terhadap neraca perusahaan. Sebab analisis terhadap laporan keuangan sangat penting yaitu dapat membantu memecahkan sekaligus menjawab masalah-masalah yang timbul dalam suatu perusahaan sekaligus sebagai bahan pertimbangan paling utama bagi pimpinan dan *stake holder* sebelum mengambil keputusan atau kebijakan tertentu menyangkut masa depan dan kelancaran operasional perusahaan.

Hak Cipta Dilindungi Undang-Undang

1. Dilarang mengutip sebagian atau seluruh karya tulis ini tanpa mencantumkan dan menyebutkan sumber:
  - a. Pengutipan hanya untuk kepentingan pendidikan, penelitian, penulisan karya ilmiah, penyusunan laporan, penulisan kritik atau tinjauan suatu masalah.
  - b. Pengutipan tidak merugikan kepentingan yang wajar UIN Suska Riau.
2. Dilarang mengumumkan dan memperbanyak sebagian atau seluruh karya tulis ini dalam bentuk apapun tanpa izin UIN Suska Riau.

PT. Cahaya Berlian Arbas melakukan penilaian kinerja keuangan dengan berdasarkan dari laba bersih yang tercantum di laporan keuangan. Analisis laporan keuangan menggunakan perhitungan rasio-rasio agar dapat mengevaluasi keadaan finansial perusahaan. Rasio keuangan tersebut meliputi rasio likuiditas, rasio solvabilitas, dan rasio profitabilitas.

**Tabel 1.2**

**Ikhtisar Rasio Keuangan**

Rasio Keuangan	2019	2020	2021	Standar rasio
<i>Current ratio</i>	15,45 %	15,55 %	8,44 %	200%
<i>Quick ratio</i>	14,23 %	15,54 %	7,72 %	1,5 kali
<i>Debt to asset ratio</i>	0,05 %	0,05 %	0,11 %	35%
<i>Debt to equity ratio</i>	0,05 %	0,05 %	0,12 %	80%
<i>Net profit margin</i>	0,10 %	0,22%	0,15 %	20%
Return on investment	0,18 %	0,59 %	0,16 %	30%
Return on equity	0,19 %	0,62 %	0,18 %	40%

Sumber: olahan data sekunder PT. Cahaya Berlian Arbas

Kinerja keuangan merupakan tolak ukur untuk dapat dikatakan bahwa suatu aktivitas berjalan sesuai dengan rencana atau tidak. Alquran juga telah menjelaskan penekanan terhadap usaha manusia. Dijelaskan dalam surat An-Najm ayat 39 yang berbunyi:

وَأَنْ لَّيْسَ لِلْإِنْسَانِ إِلَّا مَا سَعَىٰ

Artinya:

"Bahwa manusia hanya memperoleh apa yang telah diusahakannya," (39)<sup>7</sup>

Diriwayatkan dalam ayat tersebut bahwa salah satu cara untuk mendapatkan sesuatu harus bekerja keras. Semakin bersungguh-sungguh untuk bekerja maka semakin banyak imbalan yang diperoleh begitu pula

<sup>7</sup> Kementerian Agama RI, Al-Quran QS. An- Najm/53:39

### Hak Cipta Dilindungi Undang-Undang

1. Dilarang mengutip sebagian atau seluruh karya tulis ini tanpa mencantumkan dan menyebutkan sumber:
  - a. Pengutipan hanya untuk kepentingan pendidikan, penelitian, penulisan karya ilmiah, penyusunan laporan, penulisan kritik atau tinjauan suatu masalah.
  - b. Pengutipan tidak merugikan kepentingan yang wajar UIN Suska Riau.
2. Dilarang mengumumkan dan memperbanyak sebagian atau seluruh karya tulis ini dalam bentuk apapun tanpa izin UIN Suska Riau.

### © Hak cipta milik UIN Suska Riau

sebaliknya. Diriwayatkan dalam Alquran yang menjelaskan tentang keuangan dalam surah an-nisaa ayat 58 yang berbunyi:

﴿ إِنَّ اللَّهَ يَأْمُرُكُمْ أَنْ تُؤَدُّوا الْأَمَانَاتِ إِلَىٰ أَهْلِهَا وَإِذَا حَكَمْتُمْ بَيْنَ النَّاسِ أَنْ تَحْكُمُوا بِالْعَدْلِ ۗ إِنَّ اللَّهَ نِعِمَّا يَعِظُكُمْ بِهِ ۗ إِنَّ اللَّهَ كَانَ سَمِيعًا بَصِيرًا ﴾

Artinya:

*“Sesungguhnya Allah menyuruh kamu menyampaikan amanah kepada pemiliknya. Apabila kamu menetapkan hukum di antara manusia, hendaklah kamu tetapkan secara adil. Sesungguhnya Allah memberi pengajaran yang paling baik kepadamu. Sesungguhnya Allah Maha Mendengar lagi Maha Melihat.” (58)<sup>8</sup>*

Maksud dari ayat diatas adalah prinsip islam, amanah merupakan sebuah tugas atau kewajiban yang harus dilaksanakan dengan adil oleh pihak yang memegang amanah tersebut artinya wajib disampaikan sesuai dengan apa yang diperintahkan oleh pihak yang memberikan amanah serta tidak ada unsur pengurangan atau melebihi yang dapat merugikan orang lain.<sup>9</sup>

Berdasarkan uraian latar belakang masalah tersebut, maka penulis tertarik untuk mengadakan penelitian dengan judul “Analisis Kinerja Keuangan Perusahaan pada PT. Cahaya Berlian Arbas Pekanbaru menurut Perspektif Ekonomi Syariah”.

<sup>8</sup> Kementerian Agama RI, *Op. Cit*, Al-Quran QS. An-Nisaa/4:58

<sup>9</sup> <http://repo.uinsatu.ac.id/23066/5/BABII.pdf>

Hak Cipta Diindungi Undang-Undang

© Hak cipta milik UIN Suska Riau

**B. Batasan Masalah**

Berdasarkan uraian latar belakang, maka peneliti ini difokuskan pada “Analisis Kinerja Keuangan Pada PT. Cahaya Berlian Arbas menurut perspektif ekonomi syariah periode 2019 - 2021”.

**C. Rumusan Masalah**

Berdasarkan latar belakang di atas, maka dapat dirumuskan masalah penelitian sebagai berikut:

1. Bagaimana analisis kinerja keuangan pada PT. Cahaya Berlian Arbas Pekanbaru?
2. Bagaimana pandangan ekonomi syariah tentang analisis kinerja keuangan pada PT. Cahaya Berlian Arbas?

**D. Tujuan Penelitian**

1. Untuk mengetahui analisis kinerja keuangan pada PT. Cahaya Belian Arbas Pekanbaru.
2. Untuk mengetahui pandangan ekonomi syariah tentang kinerja keuangan pada PT. Cahaya Berlian Arbas Pekanbaru.

**E. Manfaat penelitian**

Penulis berharap bahwa kegiatan penelitian ini akan bermanfaat bagi penulis maupun pihak lain. Adapun manfaat yang dapat diperoleh dari penulisan ini antara lain:

1. Manfaat teoritis

Secara teoritis, penelitian ini sangat bermanfaat karena dapat menambah wawasan untuk menambah ilmu pengetahuan khususnya tentang analisis

1. Dilarang mengutip sebagian atau seluruh karya tulis ini tanpa mencantumkan dan menyebutkan sumber:  
a. Pengutipan hanya untuk kepentingan pendidikan, penelitian, penulisan karya ilmiah, penyusunan laporan, penulisan kritik atau tinjauan suatu masalah.  
b. Pengutipan tidak merugikan kepentingan yang wajar UIN Suska Riau.

2. Dilarang mengumumkan dan memperbanyak sebagian atau seluruh karya tulis ini dalam bentuk apapun tanpa izin UIN Suska Riau.

kinerja keuangan pada PT. Cahaya Berlian Arbas menurut perspektif ekonomi syariah.

## 2. Manfaat praktis

Secara praktis, penelitian ini dimaksudkan sebagai suatu syarat memenuhi tugas akhir guna memperoleh gelar Sarjana Ekonomi pada Fakultas Syariah dan Hukum UIN Suska Riau.

## 3. Manfaat akademis

Secara akademis, penelitian ini memberikan sumbangsih pemikiran dan pengetahuan bagi akademis mengenai analisis kinerja keuangan PT. Cahaya Berlian Arbas menurut Perspektif Ekonomi Syariah.

© Hak cipta milik UIN Suska Riau

State Islamic University of Sultan Syarif Kasim Riau

### Hak Cipta Dilindungi Undang-Undang

1. Dilarang mengutip sebagian atau seluruh karya tulis ini tanpa mencantumkan dan menyebutkan sumber:

- a. Pengutipan hanya untuk kepentingan pendidikan, penelitian, penulisan karya ilmiah, penyusunan laporan, penulisan kritik atau tinjauan suatu masalah.
- b. Pengutipan tidak merugikan kepentingan yang wajar UIN Suska Riau.

2. Dilarang mengumumkan dan memperbanyak sebagian atau seluruh karya tulis ini dalam bentuk apapun tanpa izin UIN Suska Riau.



Hak Cipta Dilindungi Undang-Undang

1. Dilarang mengutip sebagian atau seluruh karya tulis ini tanpa mencantumkan dan menyebutkan sumber:
  - a. Pengutipan hanya untuk kepentingan pendidikan, penelitian, penulisan karya ilmiah, penyusunan laporan, penulisan kritik atau tinjauan suatu masalah.
  - b. Pengutipan tidak merugikan kepentingan yang wajar UIN Suska Riau.
2. Dilarang mengumumkan dan memperbanyak sebagian atau seluruh karya tulis ini dalam bentuk apapun tanpa izin UIN Suska Riau.

## BAB II TINJAUAN PUSTAKA

### A. Kajian Pustaka

#### 1. Analisis Laporan Keuangan

##### a. Pengertian Analisis Laporan Keuangan

Analisis laporan keuangan adalah suatu proses penelaahan keuangan dan proses mempelajari hubungan serta tendensi atau kecendrungan (trend) untuk menentukan posisi keuangan dan hasil operasi serta beserta unsur-unsurnya yang bertujuan untuk mengevaluasi dan memprediksi kondisi keuangan perusahaan atau badan usaha dan juga mengevaluasi hasil-hasil yang telah dicapai perusahaan atau badan usaha pada masa lalu dan sekarang.<sup>10</sup>

Menurut Djarwanto analisis laporan keuangan adalah penelaahan tentang hubungan dan kecendrungan atau trend untuk mengetahui apakah keadaan keuangan, hasil usaha, dan kemajuan keuangan perusahaan memuaskan atau tidak memuaskan. Analisis dilakukan dengan mengukur hubungan antara unsur-unsur itu dari tahun ke tahun untuk mengetahui arah perkembangannya.<sup>11</sup>

Sedangkan Menurut Darminto analisis laporan keuangan dilakukan untuk mencapai beberapa tujuan. Misalnya dapat digunakan sebagai alat *screening* awal dalam memilih alternatif investasi atau merger, sebagai alat *forecasting* mengenai kondisi dan kinerja

<sup>10</sup> Hery, *Analisis Laporan Keuangan* (Yogyakarta : CAPS,2015), h. 4.

<sup>11</sup> Ketut Asmara Jaya, "Laporan Keuangan Merupakan Alat Dalam Memprediksi Kecendrungan Terjadinya Kebangkrutan Perusahaan Dengan Menggunakan Model Altman (Study Analisis) dalam *Jurnal Akuntansi*, Volume XVIII, No. 02 (2014), h. 173



#### Hak Cipta Dilindungi Undang-Undang

1. Dilarang mengutip sebagian atau seluruh karya tulis ini tanpa mencantumkan dan menyebutkan sumber:
  - a. Pengutipan hanya untuk kepentingan pendidikan, penelitian, penulisan karya ilmiah, penyusunan laporan, penulisan kritik atau tinjauan suatu masalah.
  - b. Pengutipan tidak merugikan kepentingan yang wajar UIN Suska Riau.
2. Dilarang mengumumkan dan memperbanyak sebagian atau seluruh karya tulis ini dalam bentuk apapun tanpa izin UIN Suska Riau.

keuangan dimasa datang sebagai proses diagnosis terhadap masalah-masalah manajemen, operasi atau masalah lainnya, atau sebagai alat evaluasi terhadap manajemen. Dapat disimpulkan bahwa analisis laporan keuangan bertujuan untuk mengetahui kondisi keuangan yang ada agar dapat diketahui dampak yang dapat mempengaruhi keberadaan perusahaan maupun kinerja perusahaan nantinya.<sup>12</sup>

#### b. Tujuan Analisis Laporan Keuangan

Tiap organisasi atau perusahaan pastinya membutuhkan analisis laporan keuangan. Hasil dari analisis ini akan digunakan sebagai bahan pertimbangan pengambilan keputusan untuk rencana dimasa mendatang. Analisis laporan keuangan merupakan proses pembedahan dan penelaahan berbagai unsur dalam suatu laporan keuangan. Dalam bahasa inggris analisis laporan keuangan disebut *financial analysis*. Ada beberapa bentuk laporan keuangan yang dijadikan bahan analisis, yaitu laporan posisi keuangan, laporan laba rugi, laporan perubahan posisi keuangan, serta berbagai jenis laporan lainnya yang berhubungan dengan laporan keuangan.

Ada empat tujuan utama analisis laporan keuangan dilakukan, yaitu:

1. Untuk penyaringan (*screening*)

Analisis laporan keuangan ditujukan untuk membaca, memahami, serta menyaring berbagai aktivitas bisnis yang akan dilakukan

<sup>12</sup> Melissa Olivia Tanor, Harijanto Sabijono, dan Stanley Kho Walandouw, "Analisis laporan keuangan dalam mengukur kinerja keuangan pada pt. Bank Artha Graha Internasional, Tbk." *Jurnal EMBA: Jurnal Riset Ekonomi, Manajemen, Bisnis dan Akuntansi*, 3.3 (2015).



#### Hak Cipta Dilindungi Undang-Undang

1. Dilarang mengutip sebagian atau seluruh karya tulis ini tanpa mencantumkan dan menyebutkan sumber:
  - a. Pengutipan hanya untuk kepentingan pendidikan, penelitian, penulisan karya ilmiah, penyusunan laporan, penulisan kritik atau tinjauan suatu masalah.
  - b. Pengutipan tidak merugikan kepentingan yang wajar UIN Suska Riau.
2. Dilarang mengumumkan dan memperbanyak sebagian atau seluruh karya tulis ini dalam bentuk apapun tanpa izin UIN Suska Riau.

dimasa mendatang. Contoh aktivitasnya seperti merger, investasi, atau lainnya.

#### 2. Untuk peramalan (*forecasting*)

Analisis laporan keuangan ditujukan untuk memprediksi kira-kira kondisi keuangan perusahaan dimasa depan akan seperti apa. Selain itu, analisis ini juga bertujuan untuk mengetahui bagaimana kondisi keuangan perusahaan dimasa sekarang, apakah untung atau rugi.

#### 3. Untuk diagnosa (*diagnosis*)

Analisis laporan keuangan ditujukan untuk melihat kemungkinan terjadinya masalah dalam ruang lingkup bidang operasi dan keuangan. Sehingga perusahaan atau pihak yang berkepentingan bisa membuat strategi untuk permasalahan itu terjadi.

#### 4. Untuk penilaian (*evaluation*)

Analisis laporan keuangan ditujukan untuk mengetahui dan menilai prestasi manajemen, keuangan, operasi dan lainnya. Penilaian ini juga ditujukan untuk mengetahui kinerja karyawan dan melakukan perbaikan atas hal yang dirasa kurang.<sup>13</sup>

Menurut wahyudiono tujuan analisis laporan keuangan sendiri pada hakikatnya adalah untuk membantu pemakai dalam mempertimbangkan masa depan perusahaan dengan cara

<sup>13</sup> *Ibid*

#### Hak Cipta Dilindungi Undang-Undang

1. Dilarang mengutip sebagian atau seluruh karya tulis ini tanpa mencantumkan dan menyebutkan sumber:
  - a. Pengutipan hanya untuk kepentingan pendidikan, penelitian, penulisan karya ilmiah, penyusunan laporan, penulisan kritik atau tinjauan suatu masalah.
  - b. Pengutipan tidak merugikan kepentingan yang wajar UIN Suska Riau.
2. Dilarang mengumumkan dan memperbanyak sebagian atau seluruh karya tulis ini dalam bentuk apapun tanpa izin UIN Suska Riau.

membandingkan, mengevaluasi dan menganalisis kecendrungan dari berbagai aspek keuangan perusahaan.<sup>14</sup>

#### c. Manfaat Analisis Laporan Keuangan

Laporan keuangan merupakan alat yang sangat penting untuk mendapatkan informasi (*balance sheet*), daftar yang telah menggambarkan hasil-hasil yang diperoleh perusahaan pada suatu periode tertentu (*income statement*), dengan mengetahui hal tersebut pimpinan dapat menyusun rencana yang lebih baik, memperbaiki sistem pengawasannya dan menentukan kebijakan yang lebih tepat. Adapun manfaat laporan keuangan bagi manajemen adalah antara lain sebagai berikut:

1. Mengukur tingkat biaya dari berbagai kegiatan perusahaan.
2. Untuk menentukan atau mengukur efisiensi tiap-tiap bagian, proses atau produksi serta untuk menentukan derajat keuntungan yang dapat dicapai oleh perusahaan yang bersangkutan.
3. Untuk menilai dan mengukur hasil-hasil kerja tiap-tiap individu yang telah disertai wewenang dan tanggung jawab.
4. Untuk menentukan perlu tidaknya digunakan kebijaksanaan atau prosedur yang baru untuk mencapai hasil yang lebih baik.
5. Mendapatkan modal baru bila perusahaan akan memperluas usahanya baik berupa kredit bank maupun dari para calon investor, sehubungan atas penilaian yang dilakukan terhadap

---

<sup>14</sup>*Ibid.*

#### Hak Cipta Dilindungi Undang-Undang

1. Dilarang mengutip sebagian atau seluruh karya tulis ini tanpa mencantumkan dan menyebutkan sumber:
  - a. Pengutipan hanya untuk kepentingan pendidikan, penelitian, penulisan karya ilmiah, penyusunan laporan, penulisan kritik atau tinjauan suatu masalah.
  - b. Pengutipan tidak merugikan kepentingan yang wajar UIN Suska Riau.
2. Dilarang mengumumkan dan memperbanyak sebagian atau seluruh karya tulis ini dalam bentuk apapun tanpa izin UIN Suska Riau.

laporan keuangan tersebut apabila tingkat rentabilitasnya memuaskan.<sup>15</sup>

#### d. Metode dan Teknik analisis laporan keuangan

Banyak teknik yang dipakai dalam analisis laporan keuangan. Teknik ini merupakan cara bagaimana melakukan analisis. Dengan demikian metode dan teknik analisa sangat dibutuhkan oleh seorang analis untuk mengukur hubungan pos-pos yang ada dalam laporan keuangan.

Beberapa teknik analisis laporan keuangan sebagai berikut:

##### 1. Metode *common size financial statement*

Metode ini merupakan metode analisis yang menjadikan laporan keuangan dalam bentuk presentasi. Presentasi yang dibuat biasanya berkaitan dengan jumlah yang bernilai penting. Seperti aset pada neraca, penjualan pada laporan laba/ rugi.

##### 2. Metode *Index time series*

Metode ini dihitung dengan cara menggunakan laporan keuangan dijadikan sebagai indeks dan dipilih sebagai tahun dasar. Biasanya tahun dasar yang dipilih / ditetapkan diberi indeks 100.<sup>16</sup> Untuk menghitungnya, dapat digunakan rumus berikut:

$$\text{Indeks tahun N} = \frac{\text{angka laporan tahun N}}{\text{angka dasar}} \times 100\%$$

<sup>15</sup> Dery Alfian Lutfi, "Manfaat Analisis Rasio Laporan Keuangan Untuk Menilai Kinerja Keuangan Perusahaan Pada Kelompok Industri Logam Mineral Lainnya.(Survey pada Perusahaan Logam Mineral Lainnya yang terdaftar di Bursa Efek Indonesia Pada Tahun 2009-2011)," dalam draft skripsi, juni 2013, h. 16.

<sup>16</sup> Samsurijal Hasan, et.al., *Manajemen Keuangan*,(Jawa Tengah: CV. Pena Persada, 2012),h. 52

#### Hak Cipta Dilindungi Undang-Undang

1. Dilarang mengutip sebagian atau seluruh karya tulis ini tanpa mencantumkan dan menyebutkan sumber:
  - a. Pengutipan hanya untuk kepentingan pendidikan, penelitian, penulisan karya ilmiah, penyusunan laporan, penulisan kritik atau tinjauan suatu masalah.
  - b. Pengutipan tidak merugikan kepentingan yang wajar UIN Suska Riau.
2. Dilarang mengumumkan dan memperbanyak sebagian atau seluruh karya tulis ini dalam bentuk apapun tanpa izin UIN Suska Riau.

#### 3. Teknik analisis pertumbuhan

Teknik ini merupakan sebuah teknik analisis yang disusun dengan membandingkan kenaikan atau penurunan posisi laporan keuangan pada suatu periode tertentu dengan periode lainnya dari masing-masing pos yang terdapat di dalam laporan dengan menggunakan analisa nilai presentasi. Data yang disajikan ialah dengan membandingkan kenaikan atau penurunan masing-masing pos laporan keuangan bulan lalu dengan bulan sekarang atau pada periode *year to date*, yaitu periode yang sama tahun lalu dengan tahun sekarang.

#### 4. Analisis industri

Analisis ini melibatkan perbandingan perusahaan dengan perusahaan lain di industri yang sama untuk melihat bagaimana perusahaan melakukan investasi secara finansial dibandingkan dengan industri lainnya. Jenis analisis ini sangat membantu manajer keuangan untuk melihat apakah ada penyesuaian finansial yang perlu dilakukan.<sup>17</sup>

#### 5. Metode komparatif

Metode ini digunakan dengan memanfaatkan angka-angka laporan keuangan dan membandingkan dengan angka-angka laporan keuangan. Perbandingan ini dapat dilakukan melalui perbandingan berikut ini:

<sup>17</sup> <https://www.jurnal.id/id/blog/analisis-laporan-keuangan-dan-jenisnya/>



#### Hak Cipta Dilindungi Undang-Undang

1. Dilarang mengutip sebagian atau seluruh karya tulis ini tanpa mencantumkan dan menyebutkan sumber:
  - a. Pengutipan hanya untuk kepentingan pendidikan, penelitian, penulisan karya ilmiah, penyusunan laporan, penulisan kritik atau tinjauan suatu masalah.
  - b. Pengutipan tidak merugikan kepentingan yang wajar UIN Suska Riau.
2. Dilarang mengumumkan dan memperbanyak sebagian atau seluruh karya tulis ini dalam bentuk apapun tanpa izin UIN Suska Riau.

- a) Perbandingan dalam beberapa tahun (horizontal).
- b) Perbandingan satu tahun buku.
- c) Perbandingan dengan perusahaan terbaik.
- d) Perbandingan dengan anggaran perusahaan.

#### 6. *Trend analysis*

Rasio adalah gambaran situasi perusahaan pada suatu waktu tertentu dari gambaran ini sebenarnya dapat kita bayangkan kecedrungan (trend) situasi perusahaan di masa yang akan datang melalui gerakan yang terjadi di masa lampau sampai saat ini. Analisis ini harus menggunakan teknik perbandingan laporan keuangan beberapa tahun dari sini digambarkan ternyata dalam bentuk grafik.

#### 7. Rasio laporan keuangan

Analisis rasio merupakan alat analisa seperti halnya analisa komparatif dan analisa trend. Analisa rasio yang menghubungkan unsur neraca dengan unsur laba rugi dapat memberikan gambaran tentang sejarah perusahaan dan penilaian posisi keuangan dimasa lalu dan masa sekarang serta perusahaan di masa yang akan datang "*future oriented*".<sup>18</sup>

<sup>18</sup> Desmayenti, "Analisis Kinerja Keuangan Pada PT. Hero Supermarket TBK" S-1 Fakultas Ekonomi dan Ilmu Sosial (UIN SUSKA RIAU, 2012), h. 25

#### Hak Cipta Dilindungi Undang-Undang

1. Dilarang mengutip sebagian atau seluruh karya tulis ini tanpa mencantumkan dan menyebutkan sumber:
  - a. Pengutipan hanya untuk kepentingan pendidikan, penelitian, penulisan karya ilmiah, penyusunan laporan, penulisan kritik atau tinjauan suatu masalah.
  - b. Pengutipan tidak merugikan kepentingan yang wajar UIN Suska Riau.
2. Dilarang mengumumkan dan memperbanyak sebagian atau seluruh karya tulis ini dalam bentuk apapun tanpa izin UIN Suska Riau.

### e. Jenis Analisis Laporan Keuangan

Menurut kasmir laporan keuangan yang dibuat oleh perusahaan terdiri dari beberapa jenis, tergantung dari maksud dan tujuan pembuatan laporan tersebut. Dala praktiknya, secara umum ada lima macam jenis laporan keuangan yang biasa disusun, yaitu:

#### 1. Neraca

Neraca (*balance sheet*) merupakan laporan yang menunjukkan posisi keuangan suatu perusahaan pada tanggal tertentu. Arti dari posisi keuangan dimaksudkan adalah posisi jumlah dan jenis aktiva (harta) dan pasiva (kewajiban dan ekuitas) suatu perusahaan. Penyusunan komponen didalam neraca pada tingkat likuiditas dan jatuh tempo.

#### 2. Laporan Laba Rugi

Laporan Laba Rugi (*income statement*) merupakan laporan keuangan yang menggambarkan hasil usaha perusahaan dalam suatu periode. Dalam laporan laba rugi ini tergambar jumlah pendapatan dan sumber-sumber pendapatan yang diperoleh dan juga tergambar jumlah biaya dan jenis-jenis biaya yang dikeluarkan selama periode tertentu. Dari jumlah pendapatan dan jumlah biaya ini terdapat selisih yang disebut laba atau rugi.

#### 3. Laporan Perubahan Modal

Laporan perubahan modal merupakan laporan yang berisi jumlah dan jenis modal yang dimiliki pada saat ini. Kemudian, laporan ini

**Hak Cipta Dilindungi Undang-Undang**

1. Dilarang mengutip sebagian atau seluruh karya tulis ini tanpa mencantumkan dan menyebutkan sumber:
  - a. Pengutipan hanya untuk kepentingan pendidikan, penelitian, penulisan karya ilmiah, penyusunan laporan, penulisan kritik atau tinjauan suatu masalah.
  - b. Pengutipan tidak merugikan kepentingan yang wajar UIN Suska Riau.
2. Dilarang mengumumkan dan memperbanyak sebagian atau seluruh karya tulis ini dalam bentuk apapun tanpa izin UIN Suska Riau.

juga menjelaskan perubahan modal dan sebab-sebab terjadinya perubahan modal di perusahaan.

#### 4. Laporan Arus Kas

Laporan arus kas merupakan yang menunjukkan semua aspek yang berkaitan dengan kegiatan perusahaan, baik yang berpengaruh langsung terhadap kas. Laporan arus kas terdiri arus kas masuk (*cash in*) dan arus kas keluar (*cash out*).

#### 5. Laporan Catatan Laporan Keuangan

Laporan catatan atas laporan keuangan merupakan laporan yang memberi informasi apabila ada laporan keuangan yang memerlukan penjelasan tertentu. Artinya terkadang ada komponen atau nilai dalam laporan keuangan yang perlu diberi penjelasan terlebih dahulu sehingga jelas. Hal ini perlu dilakukan agar pihak-pihak yang berkepentingan tidak salah dalam menafsirkannya.<sup>19</sup>

## 2. Analisis Rasio Keuangan

### a. Pengertian Analisis Rasio Keuangan

Analisis rasio keuangan merupakan salah satu teknik dalam menganalisa laporan keuangan yang banyak digunakan untuk menilai kinerja keuangan suatu perusahaan. Menurut Wild, Subramanyam dan Halsey “analisis rasio (*ratio analysis*) dapat mengungkapkan hubungan penting dan menjadi dasar perbandingan dalam menemukan kondisi

<sup>19</sup> Zahra Ade Fitri AR, “Analisis Laporan Keuangan untuk Mengukur Kinerja Keuangan Perusahaan Industri Makanan dan Minuman yang Terdaftar di Bursa Efek Indonesia.” Dalam draf skripsi, juli 2022, h 14.



#### Hak Cipta Dilindungi Undang-Undang

1. Dilarang mengutip sebagian atau seluruh karya tulis ini tanpa mencantumkan dan menyebutkan sumber:
  - a. Pengutipan hanya untuk kepentingan pendidikan, penelitian, penulisan karya ilmiah, penyusunan laporan, penulisan kritik atau tinjauan suatu masalah.
  - b. Pengutipan tidak merugikan kepentingan yang wajar UIN Suska Riau.
2. Dilarang mengumumkan dan memperbanyak sebagian atau seluruh karya tulis ini dalam bentuk apapun tanpa izin UIN Suska Riau.

dan tren yang sulit untuk dideteksi dengan mempelajari masing-masing komponen yang membentuk rasio”<sup>20</sup>

Menurut warsidi dan bambang menyatakan analisis rasio keuangan merupakan instrumen analisis prestasi perusahaan yang menjelaskan berbagai hubungan dan indikator keuangan, yang ditujukan untuk menunjukkan perubahan dalam kondisi keuangan perusahaan. Sedangkan menurut munawir analisis rasio keuangan adalah analisis yang menggambarkan suatu hubungan atau pertimbangan antara suatu jumlah tertentu dengan jumlah yang lain, dan menggunakan alat analisa berupa rasio yang dapat menjelaskan atau memberi gambaran kepada penganalisa tentang baik atau buruknya keadaan posisi keuangan suatu perusahaan terutama apabila angka rasio tersebut dibandingkan dengan angka rasio pembanding yang digunakan sebagai standar.<sup>21</sup>

Menurut sudana analisis rasio keuangan dilakukan untuk mengetahui kekuatan atau kelemahan perusahaan, informasi ini penting bagi pihak manajemen untuk mengevaluasi kinerja yang dicapai dan untuk menyusun rencana perusahaan kedepannya. Menurut sundjaja dan inge “analisis rasio keuangan adalah suatu metode

<sup>20</sup> Inka Mahaputra dan Nyoman Kusuma Adnyana, “Pengaruh Rasio-rasio Keuangan Terhadap Pertumbuhan Laba Pada Perusahaan Manufaktur Yang Terdaftar di BEI,” *Jurnal Akuntansi & Bisnis*, 7.2 (2012), h. 243–54.

<sup>21</sup> Mutia Dewi, “Analisis Rasio Keuangan untuk Mengukur Kinerja Keuangan PT Smartfren Telecom, Tbk,” *Jurnal Penelitian Ekonomi Akuntansi (JENSI)*, 1.1 (2017), 1–14.



#### Hak Cipta Dilindungi Undang-Undang

1. Dilarang mengutip sebagian atau seluruh karya tulis ini tanpa mencantumkan dan menyebutkan sumber:
  - a. Pengutipan hanya untuk kepentingan pendidikan, penelitian, penulisan karya ilmiah, penyusunan laporan, penulisan kritik atau tinjauan suatu masalah.
  - b. Pengutipan tidak merugikan kepentingan yang wajar UIN Suska Riau.
2. Dilarang mengumumkan dan memperbanyak sebagian atau seluruh karya tulis ini dalam bentuk apapun tanpa izin UIN Suska Riau.

perhitungan dan interpretasi rasio keuangan untuk menilai kinerja dan status perusahaan”.<sup>22</sup>

#### b. Manfaat Analisis Rasio Keuangan

Manfaat dari analisis rasio keuangan adalah dapat mengetahui adanya kekuatan atau kelemahan dari tahun-tahun sebelumnya. Dengan membandingkan angka rasio keuangan dengan standar yang ditetapkan maka akan dapat diperoleh manfaat yang lain yaitu dapat diketahui apakah dalam aspek keuangan tertentu perusahaan berada di atas standar di bawah standar. Apakah perusahaan di bawah standar, maka manajemen akan mencari faktor-faktor yang menyebabkan nya untuk kemudian diambil kebijakan keuangan untuk dapat menaikkan rasio perusahaannya kembali.<sup>23</sup>

Menurut Fahmi, manfaat dengan digunakan analisis rasio keuangan yaitu:

1. Bermanfaat untuk dijadikan sebagai alat menilai kinerja dan prestasi perusahaan
2. Bermanfaat bagi pihak manajemen sebagai rujukan untuk membuat perencanaan.
3. Dapat dijadikan sebagai alat untuk mengevaluasi kondisi suatu perusahaan dari perspektif keuangan. Bermanfaat bagi para kreditur digunakan untuk memperkirakan potensi risiko yang akan

<sup>22</sup> Sindi Nurfadila, Raden Rustam Hidayat, dan Sri Sulasmiyati, *Analisis rasio keuangan dan risk based capital untuk menilai kinerja keuangan perusahaan asuransi (Studi pada PT Asei Reasuransi Indonesia (Persero) Periode 2011-2013)* (Brawijaya University, 2015).

<sup>23</sup> Ndaru Hesti Cahyaningrum, “Analisis Manfaat Rasio Keuangan Dalam Memprediksi Pertumbuhan Laba,” *Riset Akuntansi Indonesia*, 2.1 (2012), h. 66–90.

#### Hak Cipta Dilindungi Undang-Undang

1. Dilarang mengutip sebagian atau seluruh karya tulis ini tanpa mencantumkan dan menyebutkan sumber:
  - a. Pengutipan hanya untuk kepentingan pendidikan, penelitian, penulisan karya ilmiah, penyusunan laporan, penulisan kritik atau tinjauan suatu masalah.
  - b. Pengutipan tidak merugikan kepentingan yang wajar UIN Suska Riau.
2. Dilarang mengumumkan dan memperbanyak sebagian atau seluruh karya tulis ini dalam bentuk apapun tanpa izin UIN Suska Riau.

dihadapi dengan adanya jaminan kelangsungan pembayaran bunga dan pengembalian pokok pinjaman.

4. Dapat dijadikan sebagai penilaian bagi pihak *stakeholder* organisasi.

Berdasarkan manfaat analisis rasio tersebut kita dapat mengetahui perusahaan dalam menghasilkan laba, besarnya hutang yang digunakan perusahaan apakah rasional atau tidak, perencanaan yang akan digunakan dalam investasi.<sup>24</sup>

#### c. Jenis-jenis Rasio keuangan

Penilaian dari kinerja keuangan (*financial performance*) pada suatu perusahaan dapat dilakukan dengan cara menggunakan beberapa metode perhitungan rasio keuangan terhadap laporan keuangan (*financial statement*) perusahaan, dimana pada masing-masing rasio keuangan tersebut memiliki tujuan, kegunaan, dan arti tertentu yang dapat diinterpretasikan oleh pihak manajemen perusahaan yang dapat dipergunakan didalam melakukan pengambilan keputusan dan menentukan serta menetapkan kebijakan perusahaan.<sup>25</sup> Menurut Harahap rasio keuangan adalah angka yang diperoleh dari hasil perbandingan satu pos laporan keuangan dengan pos lainnya yang mempunyai hubungan yang relevan dan signifikan. Menurut Kasmir rasio keuangan merupakan index yang menghubungkan dua angka akuntansi dan diperoleh dengan membagi satu angka dengan angka

<sup>24</sup> *Ibid*

<sup>25</sup> Denny Erica, "Analisa rasio laporan keuangan untuk menilai kinerja perusahaan PT Kina Indonesia Tbk," *Jurnal Ecodemica*, 2.1 (2018), h. 12–20.

#### Hak Cipta Dilindungi Undang-Undang

1. Dilarang mengutip sebagian atau seluruh karya tulis ini tanpa mencantumkan dan menyebutkan sumber:
  - a. Pengutipan hanya untuk kepentingan pendidikan, penelitian, penulisan karya ilmiah, penyusunan laporan, penulisan kritik atau tinjauan suatu masalah.
  - b. Pengutipan tidak merugikan kepentingan yang wajar UIN Suska Riau.
2. Dilarang mengumumkan dan memperbanyak sebagian atau seluruh karya tulis ini dalam bentuk apapun tanpa izin UIN Suska Riau.

lainya dalam satu periode maupun beberapa periode. Jenis rasio keuangan terdiri dari sebagai berikut:

1. Rasio Likuiditas adalah kemampuan suatu perusahaan memenuhi kewajiban jangka pendeknya secara tepat.<sup>26</sup> Dalam praktiknya standar likuiditas yang baik adalah 200% atau 2 : 1. Jenis-jenis dari rasio likuiditas antara lain:<sup>27</sup>

a) Rasio Lancar (*Current Ratio*) adalah ukuran yang umum digunakan atas solvensi jangka pendek, kemampuan suatu perusahaan memenuhi kebutuhan hutang jangka pendek ketika jatuh tempo.

$$\text{Rasio Lancar} = \frac{\text{aktiva lancar}}{\text{hutang lancar}} \times 100 \%$$

b) Rasio Cepat (*Quick Ratio*) adalah rasio cepat dimana ukuran uji solvensi jangka pendek yang lebih teliti daripada rasio lancar karena pembilangnya mengeliminasi persediaan yang dianggap aktiva lancar yang sedikit tidak likuid dan kemungkinan menjadi sumber kerugian. Standar rata-rata industri untuk rasio cepat adalah 1,5 kali.

$$\text{Rasio Cepat} = \frac{\text{aktiva lancar} - \text{persediaan}}{\text{hutang lancar}} \times 100 \%$$

c) Rasio Kas (*Cash Ratio*) adalah rasio kas dan bank dengan hutang lancar, untuk mengetahui kemampuan perusahaan untuk

<sup>26</sup> Wastam Wahyu Hidayat “Dasar-dasar Analisa Laporan Keuangan”(Kab. Ponorogo:Uwais Insprasi Indonesia, 2018), hal. 45

<sup>27</sup> *Ibid*

#### Hak Cipta Dilindungi Undang-Undang

1. Dilarang mengutip sebagian atau seluruh karya tulis ini tanpa mencantumkan dan menyebutkan sumber:
  - a. Pengutipan hanya untuk kepentingan pendidikan, penelitian, penulisan karya ilmiah, penyusunan laporan, penulisan kritik atau tinjauan suatu masalah.
  - b. Pengutipan tidak merugikan kepentingan yang wajar UIN Suska Riau.
2. Dilarang mengumumkan dan memperbanyak sebagian atau seluruh karya tulis ini dalam bentuk apapun tanpa izin UIN Suska Riau.

melunasi hutang lancar tanpamenggunakan piutang dan persediaan. Dalam praktiknya standar rata-rata industri untuk cash ratio adalah 50%.

$$\text{Rasio kas} = \frac{\text{kas}}{\text{hutang lancar}} \times 100\%$$

2. Rasio Solvabilitas merupakan merupakan rasio yang digunakan untuk mengukur sejauh mana aktiva perusahaan dibiayai dengan hutang.<sup>28</sup> Jenis-jenis rasio solvabilitas antara lain:<sup>29</sup>

- a) *Debt to Asset Ratio* merupakan rasio utang yang digunakan untuk mengukur perbandingan antara total utang dengan total aktiva. Dalam praktiknya rata-rata industr untuk rasio hutang adalah 35%.

$$\text{Rasio Hutang} = \frac{\text{total hutang}}{\text{total aktiva}} \times 100 \%$$

- b) *Debt to Equity Ratio* merupakan rasio yang digunakan untuk menilai utang dan ekuitas. Rata-rata industri untuk debt to equitas ratio ialah 80%.

$$\text{Rasio hutang terhadap ekuitas} = \frac{\text{total hutang}}{\text{ekuitas}} \times 100 \%$$

<sup>28</sup> Kasmir, "Analisis Laporan Keuangan" (Depok: PT Raja Grafindo Persada, 2021), hal.

<sup>29</sup> Choirul Anam, "Analisis Rasio Likuiditas, Rasio Solvabilitas, dan Biaya Operasional Terhadap Pajak Penghasilan Badan Terutang (Sektor Pertambangan Di BEI Tahun 2011-2016), h. 43-68

#### Hak Cipta Dilindungi Undang-Undang

1. Dilarang mengutip sebagian atau seluruh karya tulis ini tanpa mencantumkan dan menyebutkan sumber:
  - a. Pengutipan hanya untuk kepentingan pendidikan, penelitian, penulisan karya ilmiah, penyusunan laporan, penulisan kritik atau tinjauan suatu masalah.
  - b. Pengutipan tidak merugikan kepentingan yang wajar UIN Suska Riau.
2. Dilarang mengumumkan dan memperbanyak sebagian atau seluruh karya tulis ini dalam bentuk apapun tanpa izin UIN Suska Riau.

#### c) *Long term debt to equity ratio (LTDtER)*

LTDtER merupakan rasio antara hutang jangka panjang dengan modal sendiri. Rumus untuk mengukur LTDtER:

$$\text{Rasio hutang jangka panjang terhadap modal} = \frac{\text{hutang jangka panjang}}{\text{total modal}} \times 100\%$$

#### d) *Times interest earned*

*Times interest earned* merupakan rasio yang dihasilkan untuk menunjukkan sejauh mana atau berapa kali kemampuan perusahaan dalam membayar bunga. Kemampuan perusahaan diukur dari jumlah laba sebelum pajak. Dalam praktiknya rata-rata industri untuk *times interest earned* adalah 10 kali. Rumus rasio kelipatan bunga yang dihasilkan adalah:

$$\text{Rasio kelipatan bunga yang dihasilkan} = \frac{\text{hutang jangka panjang}}{\text{total modal}} \times 100\%$$

3. Rasio Profitabilitas merupakan rasio yang menunjukkan kemampuan perusahaan dalam mencetak laba.<sup>30</sup> Jenis-jenis rasio profitabilitas antara lain:<sup>31</sup>

#### a) *Gross profit margin*

*Gross profit margin* menunjukkan berapa persen keuntungan yang diperoleh dari penjualan produk. Dalam kondisi normal, *gross profit margin* semestinya positif karena menunjukkan

<sup>30</sup> Hantono, "konsep analisa laporan keuangan dengan pendekatan rasio dan SPSS" (yogyakarta: CV Budi Utama, 2018), hal. 11

<sup>31</sup> *Ibid*

#### Hak Cipta Dilindungi Undang-Undang

1. Dilarang mengutip sebagian atau seluruh karya tulis ini tanpa mencantumkan dan menyebutkan sumber:
  - a. Pengutipan hanya untuk kepentingan pendidikan, penelitian, penulisan karya ilmiah, penyusunan laporan, penulisan kritik atau tinjauan suatu masalah.
  - b. Pengutipan tidak merugikan kepentingan yang wajar UIN Suska Riau.
2. Dilarang mengemukakan dan memperbanyak sebagian atau seluruh karya tulis ini dalam bentuk apapun tanpa izin UIN Suska Riau.

perusahaan dapat menjual barang diatas harga pokok. Bila negatif, berarti perusahaan mengalami kerugian. Rumus *gross profit margin* adalah:

$$\text{Margin laba kotor} = \frac{\text{laba kotor}}{\text{penjualan}} \times 100\%$$

b) *Return on equity*

*Return on equity* adalah rasio yang menunjukkan tingkat pengembalian yang diperoleh pemilik bisnis dari modal yang telah dikeluarkan untuk bisnis tersebut. Rata-rata industri untuk ROE adalah 40%

$$\text{Return on equity} = \frac{\text{earning after interest and tax}}{\text{Equity}} \times 100\%$$

- c) *Net Profit Margin*, menunjukkan tingkat keuntungan bersih (setelah dikurangi dengan biaya-biaya) yang diperoleh dari bisnis atau menunjukkan sejauh mana perusahaan mengelola bisnisnya. menurut Hery margin laba bersih merupakan rasio yang digunakan untuk mengukur besarnya presentase laba bersih atas penjualan bersih. Jika rasio ini semakin tinggi maka semakin tinggi pula laba bersih yang dihasilkan dari penjualan bersih. Dengan demikian terjadi peningkatan kinerja manajemen dalam menghasilkan laba bagi perusahaan.<sup>32</sup> standar rata-rata industri untuk net profit margin adalah 20%

<sup>32</sup> Sari Nuzullina Rahmadhani, "Pengaruh Marjin Laba Bersih Dan Pengembalian Atas Ekuitas Terhadap Harga Saham Perusahaan Industri Barang Konsumsi," *Jurnal Akuntansi dan Bisnis: Jurnal Program studi Akuntansi*, 5.2 (2019),h. 170–75.

#### Hak Cipta Diindungi Undang-Undang

1. Dilarang mengutip sebagian atau seluruh karya tulis ini tanpa mencantumkan dan menyebutkan sumber:
  - a. Pengutipan hanya untuk kepentingan pendidikan, penelitian, penulisan karya ilmiah, penyusunan laporan, penulisan kritik atau tinjauan suatu masalah.
  - b. Pengutipan tidak merugikan kepentingan yang wajar UIN Suska Riau.
2. Dilarang mengumumkan dan memperbanyak sebagian atau seluruh karya tulis ini dalam bentuk apapun tanpa izin UIN Suska Riau.

$$\text{Margin laba bersih} = \frac{\text{laba bersih}}{\text{penjualan}} \times 100\%$$

- d) *Return in Investment (ROI)* adalah rasio yang menunjukkan tingkat pengembalian bisnis dari seluruh investasi yang telah dilakukan.<sup>33</sup> Standar rata-rata industri untuk ROI ialah 30%.

$$\text{ROI} = \frac{\text{laba bersih}}{\text{total aktiva}} \times 100\%$$

### 3. Kinerja Keuangan Perusahaan

#### a. Pengertian kinerja keuangan

Menurut Martono kinerja keuangan dikatakan sebagai penilaian kondisi dan perstasi keuangan. Kinerja keyangan suatu perusahaan sangat bermanfaat bagi berbagai pihak (stakeholder) seperti investor, kreditur, analisis, konsultan keuagan, pialang, pemerintah dan pihak manajemen sendiri.<sup>34</sup>

Menurut Irhan Fahmi kinerja keuangan adalah suatu analisis yang dilakukan untuk melihat sejauh mana suatu perusahaan telah melaksanakan dengan menggunakan aturan-aturan pelaksanaan keuangan secara baik dan benar. Kinerja perusahaan merupakan suatu gambaran tentang kondisi keuangan suatu perusahaan yang dianalisis dengan alat analisis keuangan, sehingga dapat diketahui mengenai baik

<sup>33</sup> Alfredo Mahendra Dj, Luh Gede Sri Artini, dan A A Gede Suarjaya, "Pengaruh kinerja keuangan terhadap nilai perusahaan pada perusahaan manufaktur di Bursa Efek Indonesia," *Jurnal Manajemen, strategi bisnis, dan kewirausahaan*, 6.2 (2012), h. 130–38.

<sup>34</sup> Joy Pulloh, M. G . wi Endang NP dan Zahroh Z. A "Analisis Rasio Keuangan Untuk Menilai Kinerja Keuangan Perusahaan (Studi Kasus Pada PT. HM Sampoerna Tbk yang Terdaftar di Bursa Efek Indonesia)", *Jurnal Administrasi Bisnis*, Vol. 33 No. 1 (2016), h. 91

#### Hak Cipta Dilindungi Undang-Undang

1. Dilarang mengutip sebagian atau seluruh karya tulis ini tanpa mencantumkan dan menyebutkan sumber:
  - a. Pengutipan hanya untuk kepentingan pendidikan, penelitian, penulisan karya ilmiah, penyusunan laporan, penulisan kritik atau tinjauan suatu masalah.
  - b. Pengutipan tidak merugikan kepentingan yang wajar UIN Suska Riau.
2. Dilarang mengumumkan dan memperbanyak sebagian atau seluruh karya tulis ini dalam bentuk apapun tanpa izin UIN Suska Riau.

buruknya keadaan keuangan suatu perusahaan yang mencerminkan prestasi kerja dalam suatu periode tertentu.<sup>35</sup>

Penilaian kinerja perusahaan dapat diketahui melalui perhitungan rasio keuangan dari semua laporan keuangan yang disajikan perusahaan. Laporan keuangan tersebut sering dipergunakan untuk menunjukkan hasil operasi perusahaan selama periode tertentu dan menunjukkan bagaimana perusahaan melaksanakan kegiatannya.

Menurut Fahmi, tahap-tahap dalam menganalisis kinerja keuangan perusahaan yaitu:<sup>36</sup>

1. Melakukan *review* laporan keuangan
2. Melakukan perhitungan
3. Membandingkan hasil perhitungan yang diperoleh
4. Interpretasi hasil dan permasalahan yang ditemukan
5. Mencari dan memberikan solusi terhadap permasalahan yang ditemukan.

#### b. Indikator kinerja keuangan

Indra Bastian dalam Marissa Magdalena menyatakan bahwa indikator kinerja adalah ukuran kuantitatif dan kualitatif yang menggambarkan tingkatan pencapaian sasaran dan tujuan yang telah

<sup>35</sup> Ahmad Faisal, Rande Samben, dan Salmah Pattisahusiwa, "Analisis kinerja keuangan," *Kinerja*, 14.1 (2017), h. 6–15.

<sup>36</sup> Dnovn johndi, "Anlisis kinerja keuangan sebelum dan sesudah go public pada PT Mahkota Group, TBK." 2022.



**Hak Cipta Dilindungi Undang-Undang**

1. Dilarang mengutip sebagian atau seluruh karya tulis ini tanpa mencantumkan dan menyebutkan sumber:
  - a. Pengutipan hanya untuk kepentingan pendidikan, penelitian, penulisan karya ilmiah, penyusunan laporan, penulisan kritik atau tinjauan suatu masalah.
  - b. Pengutipan tidak merugikan kepentingan yang wajar UIN Suska Riau.
2. Dilarang mengumumkan dan memperbanyak sebagian atau seluruh karya tulis ini dalam bentuk apapun tanpa izin UIN Suska Riau.

ditetapkan dengan memperhitungkan elemen-elemen indikator kinerja. Elemen indikator kinerja terdiri dari lima elemen, yaitu:<sup>37</sup>

1. Indikator masukan (input) adalah segala sesuatu yang dibutuhkan agar pelaksanaan kegiatan dapat berjalan untuk menghasilkan keluaran.
2. Indikator keluaran (output) adalah sesuatu yang diharapkan langsung dicapai dari suatu kegiatan yang dapat berupa fisik dan nonfisik.
3. Indikator (outcome) adalah segala sesuatu yang mencerminkan berfungsinya keluaran kegiatan pada jangka menengah (efek langsung).
4. Indikator manfaat (benefit) adalah sesuatu yang terkait dengan tujuan akhir pelaksanaan kegiatan.
5. Indikator dampak (impacts) adalah pengaruh yang ditimbulkan, baik positif maupun negatif, pada setiap tingkatan indikator berdasarkan asumsi yang telah ditetapkan.

**4. Penilaian Kinerja Keuangan Perusahaan**

Penilaian kinerja perusahaan merupakan penilaian perilaku manusia dalam suatu organisasi untuk tercapainya prestasi atau hasil nyata yang positif. Menurut Mulyani penilaian kinerja adalah penentuan secara periodik efektivitas operasional suatu organisasi berdasarkan sasaran,

<sup>37</sup> Marissa Magdalena et al., "Perbandingan Indikator Kinerja Keuangan Pemerintah Provinsi Di Indonesia," *Modus*, 25.1 (2013), h. 95

**Hak Cipta Dilindungi Undang-Undang**

1. Dilarang mengutip sebagian atau seluruh karya tulis ini tanpa mencantumkan dan menyebutkan sumber:
  - a. Pengutipan hanya untuk kepentingan pendidikan, penelitian, penulisan karya ilmiah, penyusunan laporan, penulisan kritik atau tinjauan suatu masalah.
  - b. Pengutipan tidak merugikan kepentingan yang wajar UIN Suska Riau.
2. Dilarang mengumumkan dan memperbanyak sebagian atau seluruh karya tulis ini dalam bentuk apapun tanpa izin UIN Suska Riau.

standar, dan kriteri sebelumnya. Kinerja keuangan dapat dilihat dari dua segi yaitu:

1. Segi kualitatif yaitu suatu kinerja perusahaan yang dapat diukur dari keunggulan produk dipasar, sumber daya manusia, kekompakan tim, kepatuhan perusahaan terhadap masyarakat.
2. Segi kuantitatif yaitu kinerja perusahaan yang dapat diukur dengan menggunakan suatu analisis tertentu, seperti kemampuan unit organisasi dalam menghasilkan laba.<sup>38</sup>

Melalui penilaian kinerja usaha tersebut maka dapat diukur pengevaluasian laporan keuangan perusahaan. Dengan kinerja itu merupakan prospek pertumbuhan serta potensi yang sebanding dengan waktu dan dapat juga ditentukan kriteria yang digunakan untuk menilai keefektifan suatu perusahaan yaitu dengan melihat tercapai atau tidaknya program yang telah dibuat pada tiap perusahaan tahun anggaran atau periode sehingga sesuai dengan rencana pencapaian tujuan perusahaan.<sup>39</sup>

## 5. Komponen Pengukur Kinerja Keuangan

Dalam penelitian yang dilakukan untuk mengukur kinerja perusahaan dengan menggunakan analisis rasio keuangan. Dengan analisis rasio yang digunakan adalah rasi likuiditas, rasio solvabilitas dan rasio profitabilitas. Adapun komponen untu mengukur rasio tersebut adalah sebagai berikut:

- a) Aktiva lancar adalah kas dan aktiva-aktiva lain yang dapat ditukarkan menjadi kas (uang) dalam jangka waktu satu tahun.

<sup>38</sup> *Ibid.*.

<sup>39</sup> *Ibid.*



- b) Hutang lancar (hutang jangka pendek) adalah kewajiban-kewajiban yang akan jatuh tempo dalam satu tahun.
- c) Persediaan merupakan barang-barang yang dimiliki perusahaan untuk dijual kembali atau digunakan dalam kegiatan perusahaan.
- d) Aktiva tetap yaitu aktiva bernilai besar yang sifatnya tetap atau permanen, digunakan dalam kegiatan perusahaan dan tidak untuk dijual kembali dalam kegiatan normal.
- e) Kewajiban jangka panjang merupakan utang yang jatuh tempo lebih dari satu tahun
- f) Modal adalah hak pemilik atas hak perusahaan.
- g) Laba bersih yaitu selisih lebih semua pendapatan dan keuntungan terhadap semua beban dan kerugian.

#### 6. Hubungan Rasio Keuangan dan kinerja keuangan

Menurut Fahmi rasi keuangan dan kinerja keuangan hubungan yang erat. Rasio keuangan sangat banyak jumlahnya dan setiap itu mempunyai kegunaanya masing-masing. Bagi investor ia akan melihat rasio dengan penggunaan yang paling sesuai dengan analisis yang akan dilakukan. Jika rasi tersebut tidak mempresentasikan tujuan dari analisis yang akan ia lakukan maka rasio tersebut tidak akan dipergunakan, karena dalam konsep keuangan dengan namanya fleksibilitas, artinya rumus atau

#### Hak Cipta Dilindungi Undang-Undang

1. Dilarang mengutip sebagian atau seluruh karya tulis ini tanpa mencantumkan dan menyebutkan sumber:
  - a. Pengutipan hanya untuk kepentingan pendidikan, penelitian, penulisan karya ilmiah, penyusunan laporan, penulisan kritik atau tinjauan suatu masalah.
  - b. Pengutipan tidak merugikan kepentingan yang wajar UIN Suska Riau.
2. Dilarang mengumumkan dan memperbanyak sebagian atau seluruh karya tulis ini dalam bentuk apapun tanpa izin UIN Suska Riau.



#### Hak Cipta Dilindungi Undang-Undang

1. Dilarang mengutip sebagian atau seluruh karya tulis ini tanpa mencantumkan dan menyebutkan sumber:
  - a. Pengutipan hanya untuk kepentingan pendidikan, penelitian, penulisan karya ilmiah, penyusunan laporan, penulisan kritik atau tinjauan suatu masalah.
  - b. Pengutipan tidak merugikan kepentingan yang wajar UIN Suska Riau.
2. Dilarang mengumumkan dan memperbanyak sebagian atau seluruh karya tulis ini dalam bentuk apapun tanpa izin UIN Suska Riau.

berbagai bentuk formula atau berbagai formula yang dipergunakan haruslah disesuaikan dengan kasus yang diteliti.<sup>40</sup>

### 7. Pandangan Islam Tentang Kinerja Keuangan

Islam memiliki perspektif tersendiri berkaitan dengan pertanggungjawaban (akuntabilitas) karena dalam semua yang dititipkan kepada manusia adalah amanah, konsep amanah merupakan bagian universal yang kemudian diturunkan menjadi pertanggungjawaban (akuntabilitas). Seperti dalam Alquran surah Al- Fath ayat 39:

هُوَ الَّذِي جَعَلَكُمْ خَلَائِفَ فِي الْأَرْضِ فَمَنْ كَفَرَ فَعَلَيْهِ كُفْرُهُ وَلَا يَزِيدُ الْكَافِرِينَ كُفْرُهُمْ إِلَّا مَقْتًا وَلَا يَزِيدُ الْكَافِرِينَ كُفْرُهُمْ إِلَّا خَسَارًا

Artinya:

“Dia-lah yang menjadikan kamu khalifah-khalifah di muka bumi. Barangsiapa yang kafir, maka (akibat) kekafirannya menimpa dirinya sendiri. Dan kekafiran orang-orang yang kafir itu tidak lain hanyalah akan menambah kemurkaan pada sisi Tuhannya dan kekafiran orang-orang yang kafir itu tidak lain hanyalah akan menambah kerugian mereka belaka.”<sup>41</sup>

Ayat diatas mempunyai makna si penerima amanah (*khalifah*) harus melakukan tugasnya di bumi secara bertanggungjawab. Dan dalam menjalankan amanah tersebut harus bersifat adil dan menjadikannya sebagai rahmat (bermanfaat bagi orang lain).

Salah satu ajaran Alquran yang paling penting dalam masalah pemenuhan janji dan kontrak adalah kewajiban menghormati semua

<sup>40</sup> Sony Kurniawan Rosdiansyah dan Harlendo, “Analisis Rasio Keuangan Terhadap Kinerja Keuangan Perusahaan”(Malang: Universitas Brawijaya),h. 13

<sup>41</sup> Kementerian Agama RI, *Op. Cit, Al Quran QS. Al- Fathir 22/39*



kontrak dan janji, serta memenuhi semua kewajiban. Alquran juga mengingatkan bahwa setiap orang akan dimintai pertanggungjawaban dalam hal yang berkaitan dengan ikatan janji dan kontrak yang dilakukannya sebagaimana terdapat dalam surah Al-israa ayat 34:

وَلَا تَقْرَبُوا مَالَ الْيَتِيمِ إِلَّا بِالَّتِي هِيَ أَحْسَنُ حَتَّىٰ يَبْلُغَ أَشُدَّهُ وَأَوْفُوا بِالْعَهْدِ إِنَّ الْعَهْدَ كَانَ مَسْئُولًا

Artinya:

*“Janganlah kamu mendekati harta anak yatim, kecuali dengan (cara) yang terbaik (dengan mengembangkannya) sampai dia dewasa dan penuhilah janji (karena) sesungguhnya janji itu pasti diminta pertanggungjawabannya.”<sup>42</sup>*

Hal ini merupakan bukti nyata bahwa Alquran menginginkan keadilan terus ditegakan dalam melakukan semua kesepakatan yang telah disetujui. Kepercayaan perusahaan memainkan peranan vital dalam perkembangan dan kemajuan bisnis. Itulah sebabnya mengapa semua pelaku bisnis besar melakukan segala daya upaya untuk membangun kepercayaan pemegang saham. Alquran berulang kali menekankan perlunya hal tersebut, melalui ayat ayat yang memerintahkan umat islam untuk menimbang dan mengukur dengan cara yang benar dan akurat, memperingatkan dengan keras siapa saja yang melakukan kecurangan akan mendapatkan konsekuensi yang pahit dan getir dari Allah SWT.<sup>43</sup>

<sup>42</sup> Kementerian Agama RI, *Op. Cit, Al Quran QS. Al- Israa 17/34*

<sup>43</sup> [http://etheses.uin-malang.ac.id/2310/9/11520091\\_Bab\\_2.pdf](http://etheses.uin-malang.ac.id/2310/9/11520091_Bab_2.pdf)

- Hak Cipta Dilindungi Undang-Undang**
1. Dilarang mengutip sebagian atau seluruh karya tulis ini tanpa mencantumkan dan menyebutkan sumber:
    - a. Pengutipan hanya untuk kepentingan pendidikan, penelitian, penulisan karya ilmiah, penyusunan laporan, penulisan kritik atau tinjauan suatu masalah.
    - b. Pengutipan tidak merugikan kepentingan yang wajar UIN Suska Riau.
  2. Dilarang mengumumkan dan memperbanyak sebagian atau seluruh karya tulis ini dalam bentuk apapun tanpa izin UIN Suska Riau.

© Hak cipta milik UIN Suska Riau

## B. Penelitian Terdahulu

Adanya penelitian-penelitian sejenis yang dilakukan sebelumnya berperan sangat penting dalam sebuah penelitian yang akan dilakukan. Karena dengan adanya penelitian sebelumnya maka penulis saat ini dapat terbantu dalam penulisan penelitian yang akan di hadapi. Adapun beberapa penelitian terdahulu yang mendasari penelitian ini sebagai berikut:

**Tabel 2.1**  
**Penelitian Terdahulu**

No.	Nama Peneliti	Judul Penelitian	Persamaan dan Perbedaan	Hasil Penelitian
1.	Marcelia Aznita	“Analisis Kinerja Keuangan CV. Putra Timur Mandiri di Tanjung Balai Karimun”	Perbedaan: penelitian terdahulu dengan hasil penelitian penulis adalah penelitian Marcelia Aznita memiliki hasil kinerja baik hal ini dibuktikan dengan menggunakan rasio profitabilitas, solvabilitas dan likuiditas. Persamaan :penelitian terdahulu dengan hasil penelitian penulis adalah metode penelitian nya menggunakan metode kuantitatif deskriptif dengan pengukuran rasio likuiditas, solvabilitas dan profitabilitas.	hasil penelitian yang didapat dari perusahaan CV. Putra Timur Mandiri memiliki kinerja yang baik. Hal ini dibuktikan dengan cukup baik menggunakan rasio profitabilitas, rasio likuiditas, dan rasio solvabilitas meski berfluktuasi turun naik setiap tahunnya. Hasil kinerja perusahaan CV. Putra Timur Mandiri bisa dikatan baik. <sup>44</sup>

<sup>44</sup> Marcelia Aznita,” Analisis Kinerja Keuangan CV. Putra Timur Madnirir Di Tanjung Balai Karimun” S-1 Fakultas Ekonomi dan Bisnis, (Universitas Islam Riau, 2021), h. xi

- Hak Cipta Diindungi Undang-Undang
1. Dilarang mengutip sebagian atau seluruh karya tulis ini tanpa mencantumkan dan menyebutkan sumber:
    - a. Pengutipan hanya untuk kepentingan pendidikan, penelitian, penulisan karya ilmiah, penyusunan laporan, penulisan kritik atau tinjauan suatu masalah.
    - b. Pengutipan tidak merugikan kepentingan yang wajar UIN Suska Riau.
  2. Dilarang mengumumkan dan memperbanyak sebagian atau seluruh karya tulis ini dalam bentuk apapun tanpa izin UIN Suska Riau.

**Hak Cipta Dilindungi Undang-Undang**

1. Dilarang mengutip sebagian atau seluruh karya tulis ini tanpa mencantumkan dan menyebutkan sumber:
  - a. Pengutipan hanya untuk kepentingan pendidikan, penelitian, penulisan karya ilmiah, penyusunan laporan, penulisan kritik atau tinjauan suatu masalah.
  - b. Pengutipan tidak merugikan kepentingan yang wajar UIN Suska Riau.
2. Dilarang mengumumkan dan memperbanyak sebagian atau seluruh karya tulis ini dalam bentuk apapun tanpa izin UIN Suska Riau.

Abdul Rachman Amir	“Analisis Kinerja Keuangan PT. Sarimelati Kencana TBK di Bursa Efek Indonesia”	Perbedaan: penelitian terdahulu dengan penelitian penulis adalah penelitian Abdul Rachman Amir menggunakan 4 pengukuran rasio sedangkan penulis menggunakan 3 pengukuran rasio. Persamaan: penelitian terdahulu dan penelitian penulis adalah hasil penelitian keduanya mengalami fluktuasi.	Hasil penelitian ini menunjukkan bahwa kinerja keuangan PT. Sarimelati Kencana Tbk yang diukur dengan beberapa rasio keuangan menunjukkan bahwa kinerja keuangan perusahaan berfluktuasi. Rasio likuiditas PT. Sarimelati kencana Tbk pada <i>Current rasio</i> tahun 2019-2021 sebesar 131,8%, 83,1%, 93,1%, <i>quick ratio</i> sebesar 23,6%, 12,6%, 20,8%. Rasio solvabilitas PT. Sarimelati Kencana Tbk dari <i>debt to asset ratio</i> pada tahun 2019-2021 sebesar 36,4%, 58,4%, 47,4%, <i>debt to equity ratio</i> sebesar 57,4%, 93,9%, 90,1%. Rasio profitabilitas dari <i>return on assets</i> sebesar 9,48%, (4,19%), 2,74%, <i>return on equity</i> sebesar 14,9% (8,12%), 5,21%. <i>Net profit margin</i> sebesar 5,01%, (2,70%), 1,77%. Rasio aktivitas dari <i>receivable turnover</i> sebesar 202,7 kali, 128,9 kali, 117 kali. <i>Fixed assets turnover</i> sebesar 3,56 kali, 2,81 kali, 2,83 kali. <sup>45</sup>
Alma	“Analisis Kinerja Keuangan Terhadap Rasio Keuangan PT. Unilever yang Terdaftar di Bursa Efek Indonesia”	Perbedaan: penelitian terdahulu dengan penelitian penulis adalah penelitian terdahulu menggunakan	Hasil penelitian yang dianalisis berdasarkan rasio likuiditas <1 yang artinya rasio likuiditas tidak berpengaruh secara signifikan

<sup>45</sup> Abdul Rachman Amir, “Analisis Kinerja Keuangan PT. Sarimelati Kencana TBK DI Bursa Efek Indonesia” *Jurnal Manajemen & Keuangan Syariah*, (2022), h. 2

## © Hak cipta milik UIN Suska Riau

## State Islamic University of Sultan Saifuddin Kasim Riau

## Hak Cipta Dilindungi Undang-Undang

1. Dilarang mengutip sebagian atau seluruh karya tulis ini tanpa mencantumkan dan menyebutkan sumber:
  - a. Pengutipan hanya untuk kepentingan pendidikan, penelitian, penulisan karya ilmiah, penyusunan laporan, penulisan kritik atau tinjauan suatu masalah.
  - b. Pengutipan tidak merugikan kepentingan yang wajar UIN Suska Riau.
2. Dilarang mengumumkan dan memperbanyak sebagian atau seluruh karya tulis ini dalam bentuk apapun tanpa izin UIN Suska Riau.

			metode penelitian kuantitatif dengan pendekatan studi kasus.	terhadap rasio keuangan, berdasarkan rasio solvabilitas sebesar <1 yang artinya rasio solvabilitas tidak berpengaruh secara signifikan terhadap rasio keuangan, berdasarkan rasio aktivitas sebesar <1 yang artinya rasio aktivitas tidak berpengaruh secara signifikan terhadap rasio keuangan, rasio profitabilitas sebesar <1 yang artinya kinerja keuangan berdasarkan rasio profitabilitas berpengaruh secara signifikan terhadap rasio keuangan. <sup>46</sup>
4.	Lidia Perti Diana Lase, Aferiaman Telaumbanua, Agnes Renostini Harefa	“Analisis Kinerja Keuangan Dengan Pendekatan Rasio Profitabilitas”	Perbedaan penelitian terdahulu dengan penelitian penulis adalah rasio pengukuran yang digunakan hanya rasio profitabilitas. Persamaan penelitian terdahulu dan penelitian penulis adalah tahun yang diteliti adalah tahun 2019 sampai 2021, dan menggunakan metode penelitian kuantitatif deskriptif.	Hasil penelitian menunjukkan bahwa dari rasio <i>net profit margin</i> dan <i>return on equity</i> kinerja keuangan perusahaan kurang baik karena tingkat rata-rata rasionya dibawah rata-rata industri, sedangkan dari analisis <i>return on assets</i> kinerja keuangan perusahaan baik karena tingkat rata-rata rasionya diatas rata-rata rasio industri. <sup>47</sup>
5.	Nurul Fauziah	“Penilaian Kinerja Keuangan Berdasarkan Rasio Profitabilitas dan	Perbedaan penelitian terdahulu dengan penelitian penulis adalah	Hasil penelitian menunjukkan bahwa: (1) kinerja keuangan PT. Bank Syariah Indonesia

<sup>46</sup> Alma,” Analisis Kinerja Keuangan Terhadap Rasio Keuangan PT. Unilever Yang Terdaftar Di Bursa Efek Indonesia” *jurnal Manajemen &Keuangan Syariah*, (2022), h. 1

<sup>47</sup> Lidia Putri Diana Lase, et.al “Analisis Kinerja Keuangan Dengan Pendekatan Rasio Profitabilitas” *Jurnal Akuntansi, Manajemen dan Ekonomi*, vol. 1, no. 2 (2022), h. 254



<p>Solvabilitas Pada PT. Bank Syariah Indonesia TBK Periode 2019-2021”</p>	<p>penelitian Nurul Fauziah bertujuan untuk mengevaluasi kinerja keuangan sedangkan penelitian penulis bertujuan menganalisis kinerja keuangan, penelitian terdahulu menggunakan dua rasio pengukuran yaitu rasio profitabilitas dan solvabilitas. Persamaan penelitian terdahulu dengan penelitian penulis adalah metode penelitian menggunakan metode kuantitatif deskriptif.</p>	<p>berdasarkan rasio profitabilitas dengan menggunakan <i>return on assets</i> dinilai cukup sehat. Hal ini berdasarkan hasil perhitungan rata-rata selama 3 tahun yaitu 0,83% dengan standar tingkat kesehatan bank &lt;0,5%. Nilai ROA tahun 2019 sebesar 0,27%, tahun 2020 sebesar 0,7% dan tahun 2021 sebesar 1,53%. Hal yang sama juga terjadi pada <i>return on equity</i> dengan hasil perhitungan rata-rata selama 3 tahun yaitu 6,17% dengan standar tingkat kesehatan bank &lt;5% sehingga dinilai cukup sehat. Nilai ROE tahun 2019 sebesar 1,45%, tahun 2020 sebesar 4,56%, tahun 2021 sebesar 12,51%. (2) kinerja keuangan PT. Bank Syariah Indonesia berdasarkan rasio solvabilitas dengan menggunakan <i>Capital Adequacy Ratio</i> dinilai sangat sehat. Hal ini berdasarkan hasil perhitungan rata-rata selama 3 tahun yaitu 22,13% dengan standar tingkat kesehatan bank &lt;8%. CAR tahun 2019 yaitu 22,26%, tahun 2020 sebesar 19,04%</p>
--	---	---

#### Hak Cipta Dilindungi Undang-Undang

1. Dilarang mengutip sebagian atau seluruh karya tulis ini tanpa mencantumkan dan menyebutkan sumber:
  - a. Pengutipan hanya untuk kepentingan pendidikan, penelitian, penulisan karya ilmiah, penyusunan laporan, penulisan kritik atau tinjauan suatu masalah.
  - b. Pengutipan tidak merugikan kepentingan yang wajar UIN Suska Riau.
2. Dilarang mengumumkan dan memperbanyak sebagian atau seluruh karya tulis ini dalam bentuk apapun tanpa izin UIN Suska Riau.


dan tahun sebesar 22,09%. <sup>48</sup>
--

© Hak cipta milik UIN Suska Riau

State Islamic University of Sultan Syarif Kasim Riau

#### Hak Cipta Dilindungi Undang-Undang

1. Dilarang mengutip sebagian atau seluruh karya tulis ini tanpa mencantumkan dan menyebutkan sumber:
  - a. Pengutipan hanya untuk kepentingan pendidikan, penelitian, penulisan karya ilmiah, penyusunan laporan, penulisan kritik atau tinjauan suatu masalah.
  - b. Pengutipan tidak merugikan kepentingan yang wajar UIN Suska Riau.
2. Dilarang mengumumkan dan memperbanyak sebagian atau seluruh karya tulis ini dalam bentuk apapun tanpa izin UIN Suska Riau.



<sup>48</sup> Nurul Fauziah, "Penilaian Kinerja Keuangan Berdasarkan Rasio Profitabilitas dan Solabilitas Pada PT. Bank Syariah Indonesia TBK Periode 2019-2021" S-1 Fakultas Ekonomi dan Bisnis, (IAIN PAREPARE, 2023), h. 2



#### Hak Cipta Dilindungi Undang-Undang

1. Dilarang mengutip sebagian atau seluruh karya tulis ini tanpa mencantumkan dan menyebutkan sumber:
  - a. Pengutipan hanya untuk kepentingan pendidikan, penelitian, penulisan karya ilmiah, penyusunan laporan, penulisan kritik atau tinjauan suatu masalah.
  - b. Pengutipan tidak merugikan kepentingan yang wajar UIN Suska Riau.
2. Dilarang mengumumkan dan memperbanyak sebagian atau seluruh karya tulis ini dalam bentuk apapun tanpa izin UIN Suska Riau.

## BAB III METODE PENELITIAN

### A. Jenis Penelitian

Jenis penelitian yang digunakan adalah penelitian lapangan dengan pendekatan deskriptif. Pendekatan deskriptif merupakan pendekatan yang digunakan untuk menjelaskan keadaan dari sebuah objek penelitian terkait apa, mengapa dan bagaimana sebuah masalah terjadi dan akan dianalisis.<sup>49</sup>

Adapun keadaan yang akan dijelaskan adalah mengenai kinerja keuangan PT. Cahaya Berlian Arbas menggunakan rasio likuiditas, solvabilitas dan profitabilitas.

### B. Lokasi Penelitian

Penelitian ini adalah penelitian lapangan (*Field research*), pada PT. Cahaya Berlian Arbas. Alasan penulis melakukan penelitian dilokasi ini karena PT. Cahaya Berlian Arbas merupakan salah satu perusahaan yang bekerja sama dengan PT. PLN, dan sudah lama beroperasi sejak tahun 2011. Penelitian ini dilaksanakan di PT. Cahaya Berlian Arbas, Jl. Majalengka 28294 Kota Pekanbaru Riau.

### C. Subjek dan Objek Penelitian

Subjek penelitian adalah sumber data yang mana peneliti memanfaatkannya untuk mendapatkan data yang dibutuhkan.<sup>50</sup> Subjek penelitian ini adalah PT. Cahaya Berlian Arbas. Objek penelitian merupakan

<sup>49</sup> Sugiyono, *Metode Penelitian Bisnis*, (Bandung: Alfabeta,2008), h. 198

<sup>50</sup> Adhi Kusumastuti “*Metode Penelitian Kuantitatif*”(Grup Penerbitan CV Budi Utama,yogyakarta 2020),h. 76



**Hak Cipta Dilindungi Undang-Undang**

1. Dilarang mengutip sebagian atau seluruh karya tulis ini tanpa mencantumkan dan menyebutkan sumber:
  - a. Pengutipan hanya untuk kepentingan pendidikan, penelitian, penulisan karya ilmiah, penyusunan laporan, penulisan kritik atau tinjauan suatu masalah.
  - b. Pengutipan tidak merugikan kepentingan yang wajar UIN Suska Riau.
2. Dilarang mengumumkan dan memperbanyak sebagian atau seluruh karya tulis ini dalam bentuk apapun tanpa izin UIN Suska Riau.

satu permasalahan yang dijadikan sebagai topik penulisan dalam rangka menyusun laporan.<sup>51</sup> Yang menjadi objek penelitian ini adalah kinerja keuangan PT. Cahaya Berlian Arbas periode 2019-2021.

**D. Unit Analisis**

Menurut suharsimi menyatakan bahwa unit analisis adalah satuan yang diteliti bisa berupa individu, kelompok, benda atau suatu latar peristiwa sosial seperti aktivitas individu atau kelompok sebagai subjek penelitian.<sup>52</sup>

Berdasarkan beberapa penelitian di atas maka dapat disebutkan bahwa unit analisis merupakan tempat yang digunakan penulis untuk mendapatkan dan mengumpulkan data sebagai analisis data selama penelitian itu dilakukan. Berdasarkan definisi tersebut maka unit analisis yang digunakan penulis dalam penelitian ini adalah kinerja keuangan PT. Cahaya Berlian Arbas dari tahun 2019 sampai dengan tahun 2021.

**E. Sumber Data**

**Data Sekunder**

Data sekunder adalah data yang mengacu pada informasi yang dikumpulkan dari sumber yang telah ada.<sup>53</sup> Data sekunder dalam penelitian ini, peneliti peroleh oleh sumber tertulis, seperti: laporan keuangan perusahaan, buku, jurnal, dan bahan lainnya yang terkait dengan penelitian yang akan dilakukan.

<sup>51</sup>Nanang Martono "metode penelitian kuantitatif analisis isi dan analisis data sekunder"(jakarta,PT RajaGrafindo Persada 2014)."h. 3

<sup>52</sup>[https://elibrary.unikom.ac.id/id/eprint/2201/9/UNIKOM\\_ESSA0NACITAMAYANG\\_144BABI.pdf](https://elibrary.unikom.ac.id/id/eprint/2201/9/UNIKOM_ESSA0NACITAMAYANG_144BABI.pdf)

<sup>53</sup> Uma Sekaran, *Metode Penelitian Untuk Bisnis*, (Jakarta: Penerbit Salemba Empat,2011), h. 242

Hak Cipta Dilindungi Undang-Undang

## F. Teknik Pengumpulan Data

Teknik pengumpulan data penelitian ini adalah dokumentasi. Dokumentasi adalah sumber data yang digunakan untuk melengkapi penelitian, baik berupa sumber tertulis, film gambar, dan karya-karya monumental yang semuanya itu memberikan informasi bagi proses penelitian.<sup>54</sup>

## G. Teknik Analisis Data

Metode analisis data yang digunakan deskriptif yaitu data yang diperoleh disusun sedemikian rupa kemudian dianalisis berdasarkan teori-teori yang relevan dengan permasalahan untuk mengambil kesimpulan dan saran.<sup>55</sup>

Dalam hal ini data yang diperoleh dianalisis menggunakan rasio laporan keuangan dengan membandingkan rata-rata internal rasio laporan keuangan PT. Cahaya Berlian Arbas tahun 2019 sampai dengan tahun 2021.

Data yang berwujud angka-angka hasil perhitungan dianalisis dengan menggunakan analisis time series, yaitu analisis yang dilakukan dengan jalan membandingkan rasio-rasio finansial suatu perusahaan dari satu periode ke periode lainnya. Perbandingan antara rasio yang dicapai saat ini dengan rasio dimasa lalu akan memperlihatkan apakah perusahaan mengalami kemajuan atau kemunduran.

Untuk mengetahui kondisi keuangan perusahaan digunakan suatu alat analisis yang berupa rasio-rasio keuangan. Dalam penelitian ini dilakukan

<sup>54</sup> Muh Fitrah, *Metodologi Penelitian: Penelitian Kualitatif, Tindakan Kelas & Studi Kasus* (CV Jejak (Jejak Publisher), 2018). h 74

<sup>55</sup> Valeria deti Aryani, *Analisis Kinerja Keuangan PT. Aneka Tambang (PERSERO) Tbk yang Terdaftar Di Bursa Efek Indonesia Tahun 2011-2015*, S-1 Fakultas Ekonomi dan Bisnis (Universitas Muhammadiyah Surakarta, 2017), h. 4

**Hak Cipta Dilindungi Undang-Undang**

1. Dilarang mengutip sebagian atau seluruh karya tulis ini tanpa mencantumkan dan menyebutkan sumber:
  - a. Pengutipan hanya untuk kepentingan pendidikan, penelitian, penulisan karya ilmiah, penyusunan laporan, penulisan kritik atau tinjauan suatu masalah.
  - b. Pengutipan tidak merugikan kepentingan yang wajar UIN Suska Riau.
2. Dilarang mengumumkan dan memperbanyak sebagian atau seluruh karya tulis ini dalam bentuk apapun tanpa izin UIN Suska Riau.

pengukuran menggunakan analisis rasio keuangan umum yang dilakukan pada laporan keuangan PT. Cahaya Berlian Arbas Pekanbaru, yaitu:

**1. Rasio Likuiditas (*liquidity ratio*)**

Rasio Likuiditas merupakan rasio yang menggambarkan kemampuan perusahaan untuk memenuhi kewajiban (utang) jangka pendek. Adapun jenis rasio likuiditas ialah:

**a. Rasio Lancar (*current ratio*)**

Rasio lancar merupakan rasio untuk mengukur kemampuan perusahaan membayar kewajiban jangka pendek atau utang yang segera jatuh tempo pada saat ditagih secara keseluruhan.

$$\text{Rasio lancar} = \frac{\text{aktiva lancar}}{\text{hutang lancar}} \times 100\%$$

**b. Rasio Cepat (*quick ratio*)**

Rasio cepat merupakan rasio yang menunjukkan kemampuan perusahaan memenuhi atau membayar kewajiban atau utang lancar (utang jangka pendek) dengan aktiva lancar tanpa memperhitungkan nilai persediaan (*inventory*).<sup>56</sup>

$$\text{Rasio cepat} = \frac{\text{aktiva lancar} - \text{persediaan}}{\text{hutang lancar}} \times 100\%$$

**2. Rasio Solvabilitas (*solvability ratio*)**

Menurut Dr. Kasmir rasio solvabilitas merupakan rasio yang digunakan untuk mengukur sejauh mana aktiva perusahaan dibiayai

<sup>56</sup> *Ibid*

#### Hak Cipta Dilindungi Undang-Undang

1. Dilarang mengutip sebagian atau seluruh karya tulis ini tanpa mencantumkan dan menyebutkan sumber:
  - a. Pengutipan hanya untuk kepentingan pendidikan, penelitian, penulisan karya ilmiah, penyusunan laporan, penulisan kritik atau tinjauan suatu masalah.
  - b. Pengutipan tidak merugikan kepentingan yang wajar UIN Suska Riau.
2. Dilarang mengumumkan dan memperbanyak sebagian atau seluruh karya tulis ini dalam bentuk apapun tanpa izin UIN Suska Riau.

dengan utang. Artinya berapa besar beban utang yang ditanggung perusahaan dibandingkan dengan aktiva.<sup>57</sup>

a. Rasio Hutang (*debt to asset ratio*)

*Debt ratio* merupakan rasio utang yang digunakan untuk mengukur perbandingan antara total utang dengan total aktiva. Dengan kata lain, seberapa besar aktiva perusahaan dibiayai oleh utang atau seberapa besar utang perusahaan berpengaruh terhadap pengelolaan aktiva.

$$\text{Rasio hutang} = \frac{\text{total hutang}}{\text{total aktiva}} \times 100\%$$

b. Rasio hutang terhadap ekuitas (*debt to equity ratio*)

Kasmir mengatakan bahwa *debt ratio to equity* adalah rasio yang digunakan untuk menilai utang dan ekuitas. Rasio ini dihitung dengan membandingkan seluruh utang, termasuk utang jangka pendek, terhadap total modal.

$$\text{Rasio hutang terhadap ekuitas} = \frac{\text{total hutang}}{\text{modal sendiri}} \times 100\%$$

### 3. Rasio Profitabilitas (*profitability ratio*)

Rasio profitabilitas merupakan salah satu pengukuran bagi kinerja suatu perusahaan, profitabilitas suatu perusahaan menunjukkan kemampuan suatu perusahaan dalam menghasilkan laba selama periode tertentu pada tingkat penjualan, aset dan modal saham tertentu. Profitabilitas suatu

<sup>57</sup> Novi Shintia, "Analisis Rasio Solvabilitas Untuk Menilai Kinerja Keuangan Terhadap Asset dan Equity Pada PT Bank Rakyat Indonesia (PERSERO) Tbk Periode 2012-2013," *At-Tadbir: jurnal ilmiah manajemen*, 1.1 (2017), 41-63.

## Hak Cipta Dilindungi Undang-Undang

1. Dilarang mengutip sebagian atau seluruh karya tulis ini tanpa mencantumkan dan menyebutkan sumber:
  - a. Pengutipan hanya untuk kepentingan pendidikan, penelitian, penulisan karya ilmiah, penyusunan laporan, penulisan kritik atau tinjauan suatu masalah.
  - b. Pengutipan tidak merugikan kepentingan yang wajar UIN Suska Riau.
2. Dilarang mengumumkan dan memperbanyak sebagian atau seluruh karya tulis ini dalam bentuk apapun tanpa izin UIN Suska Riau.

perusahaan dapat dinilai melalui berbagai cara tergantung pada laba dan aktiva atau modal yang akan diperbandingkan satu dengan lainnya.<sup>58</sup>

a. Margin Laba Bersih (*net profit margin*)

Alat untuk mengukur efektifitas penjualan dalam menghasilkan laba bersih dan menunjukkan presentase laba bersih dari penjualan yang dihasilkan perusahaan. Apabila *margin profit margin* selama suatu periode tidak berubah sedangkan *net profit margin* mengalami penurunan berarti biaya meningkat relatif lebih besar daripada peningkatan penjualan.<sup>59</sup>

$$\text{Margin laba bersih} = \frac{\text{laba bersih}}{\text{penjualan}} \times 100\%$$

b. Rasio pengembalian Investasi (*return on investment*)

*Return On Investment* adalah merupakan rasio yang menunjukkan hasil (*return*) atas jumlah aktiva yang digunakan dalam perusahaan. ROI juga merupakan suatu ukuran tentang efektifitas manajemen dalam mengelola investasinya<sup>60</sup>

$$\text{ROI} = \frac{\text{laba bersih}}{\text{total aktiva}} \times 100\%$$

c. *Return on Equity*

*Return on equity* adalah rasio yang menunjukkan tingkat pengembalian yang diperoleh pemilik bisnis dari modal yang telah dikeluarkan untuk bisnis tersebut.

<sup>58</sup> Husaeri Priatna, "Pengukuran kinerja perusahaan dengan rasio profitabilitas," *AKURAT/ Jurnal Ilmiah Akuntansi FE UNIBBA*, 7.2 (2016), h. 44–53.

<sup>59</sup> Dawami Buchori, "Analisis Rasio Profitabilitas Pada CV Surya Indah Perkasa Di Tanjung Redeb," *MAMEN: Jurnal Manajemen*, 1.1 (2022), 49–61.

<sup>60</sup> Hari Miftahul Falah, "Perhitungan dan Penerapan Rasio Profitabilitas (ROI, ROE, ROA) Pada Perusahaan Daerah X Kabupaten Bantul," D-III fakultas Ekonomi UII 2018.





#### Hak Cipta Dilindungi Undang-Undang

1. Dilarang mengutip sebagian atau seluruh karya tulis ini tanpa mencantumkan dan menyebutkan sumber:
  - a. Pengutipan hanya untuk kepentingan pendidikan, penelitian, penulisan karya ilmiah, penyusunan laporan, penulisan kritik atau tinjauan suatu masalah.
  - b. Pengutipan tidak merugikan kepentingan yang wajar UIN Suska Riau.
2. Dilarang mengumumkan dan memperbanyak sebagian atau seluruh karya tulis ini dalam bentuk apapun tanpa izin UIN Suska Riau.

$$\text{Return on equity} = \frac{\text{earning after interest and tax}}{\text{Equity}} \times 100\%$$

## H. Gambaran umum PT. Cahaya Berlian Arbas

### 1. Sejarah berdirinya PT. Cahaya Berlian Arbas

PT. Cahaya Berlian Arbas berdiri sejak 20 Juni 2011 di Pekanbaru. Pada tahun tersebut badan usaha masih berbentuk perseroan komanditer yaitu CV.Cahaya Berlian berdasarkan Akta Notaris H. IndraPurnama. SH No. 49 Tanggal 20 Juni 2011. Pada tahun 2015 badan usaha berubah menjadi Perseroan Terbatas yaitu PT. Cahaya Berlian Arbas berdasarkan Akta Notaris Mulyasni Muis. SH. MknNo. 04 tanggal 02 Maret 2015 Bergerak di bidang General Contractor dan perdagangan umum dengan lingkup pekerjaan yang mencakup antara lain: merencanakan serta melaksanakan pekerjaan jaringan listrik gedung, rumah sakit, perkantoran, perumahan, jalan, pemasangan jaringan instalasi listrik dan sebagainya

PT. Cahaya Berlian Arbas telah terdaftar sebagai anggota AKLI (Asosiasi Kontraktor Listrik dan Mekanikal Indonesia) sejak tahun 2011. Dengan no. anggota 0315/024/K2/2016. Masuk dalam golongan kontraktor standard C.

Sebagai salah satu anggota AKLI, PT. Cahaya Berlian Arbas selalu menjaga kualitas pekerjaan serta menggunakan komponen-komponen berkualitas yang berstandarisasi nasional & internasional.



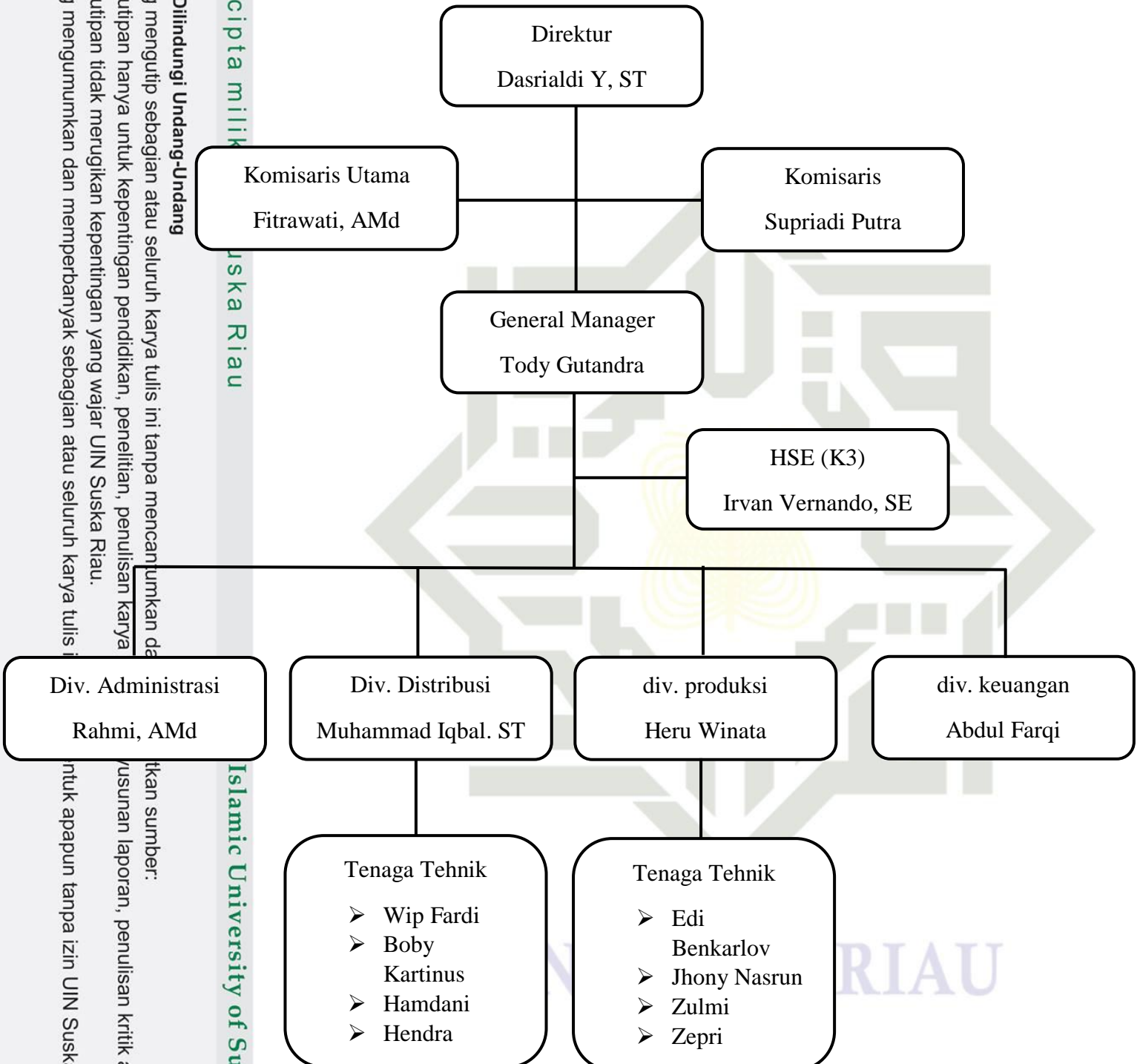
## 2. Visi dan Misi

- a. **Visi:** “menjadi mitra pilihan utama yang handal dalam bidang usaha mechanical, electrical & construction yang menekankan pada pertumbuhan yang berkelanjutan dengan peningkatan kompetensi melalui pengembangan sumber daya manusia, kepuasan pelanggan dan efisiensi di semua bidang”.
- b. **Misi:** “memberikan benefit dan value bagi seluruh pelanggan dan stakeholder. Menyediakan lingkungan kerja yang aman, mensejahterakan dan memberikan kesempatan untuk berkembang secara profesional dan berkesinambungan bagi karyawan menjalankan kegiatan usaha yang bertanggung jawab dan berwawasan ramah lingkungan”.

### Hak Cipta Dilindungi Undang-Undang

1. Dilarang mengutip sebagian atau seluruh karya tulis ini tanpa mencantumkan dan menyebutkan sumber:
  - a. Pengutipan hanya untuk kepentingan pendidikan, penelitian, penulisan karya ilmiah, penyusunan laporan, penulisan kritik atau tinjauan suatu masalah.
  - b. Pengutipan tidak merugikan kepentingan yang wajar UIN Suska Riau.
2. Dilarang mengumumkan dan memperbanyak sebagian atau seluruh karya tulis ini dalam bentuk apapun tanpa izin UIN Suska Riau.

### 3. Struktur organisasi PT. Cahaya Berlian Arbas



Hak Cipta Dilindungi Undang-Undang

1. Dilarang mengutip sebagian atau seluruh karya tulis ini tanpa mencantumkan dan menyebutkan sumber:
  - a. Pengutipan hanya untuk kepentingan pendidikan, penelitian, penulisan karya ilmiah, penyusunan laporan, penulisan kritik atau tinjauan suatu masalah.
  - b. Pengutipan tidak merugikan kepentingan yang wajar UIN Suska Riau.
2. Dilarang mengumumkan dan memperbanyak sebagian atau seluruh karya tulis ini dalam bentuk apapun tanpa izin UIN Suska Riau.

## BAB V

### KESIMPULAN DAN SARAN

#### A. Kesimpulan

Berdasarkan hasil pengujian dan pembahasan yang telah diuraikan pada bab sebelumnya, maka dapat disimpulkan beberapa hasil penelitian sebagai berikut:

1. Kinerja keuangan perusahaan PT. Cahaya Berlian Arbas pada tahun 2019 - 2021 mengalami peningkatan dan penurunan dilihat dari analisis rasio keuangan perusahaan khususnya rasio profitabilitas, rasio solvabilitas dan rasio likuiditas. Kinerja keuangan perusahaan PT. Cahaya Berlian Arbas dilihat dari analisis rasio profitabilitas bisa dikatakan kurang baik karena laba bersih mengalami kenaikan dan penurunan secara tidak stabil yang diukur menggunakan *net profit margin*, *return on investment* dan *return on equity* maka dapat dilihat dari tingkat rasio profitabilitas secara keseluruhan masih tergolong kurang baik.

Hasil dari rasio likuiditas bisa dikatakan baik karena rasio lancar dan rasio cepat dapat dikatakan likuit atau mampu dalam membayar hutang jangka pendek. Hasil analisis dari rasio solvabilitas dikatakan baik karena rasio hutang dan rasio hutang terhadap ekuitas dibawah standar industri. Sehingga perusahaan mudah memperoleh pinjaman.

Hasil keseluruhan menggunakan analisis rasio keuangan, kinerja keuangan perusahaan bisa dikatan baik, karena di hitung menggunakan rasio

likuiditas, dan rasio solvabilitas namun di katakan kurang baik karena di hitung menggunakan rasio profitabilitas.

2. Tinjauan ekonomi syariah terhadap kinerja keuangan tentang amanah dan pertanggungjawaban telah sesuai syariat islam. Karena perusahaan telah mengadakan pertemuan rapat pemegang saham dalam satu kali setahun pada masa penutupan buku setelah laporan audit keuangan pada akhir tahun. Akan tetapi hasil kinerja keuangan perusahaan belum memenuhi syariat islam tentang transparansi karena hasil kinerja keuangan perusahaan tertutup dan tidak dipublikasikan, namun perusahaan memenuhi kontrak dan janji sehingga para pemegang saham memiliki kepercayaan kepada PT. Cahaya Berlian Arbas.

## B. Saran

Dari hasil kesimpulan tersebut diatas, peeliti memberikan saran ataupun masukan sebagai berikut:

### 1. Bagi Perusahaan

Diharapkan hasil penelitian ini dapat membantu perusahaan dalam mempertimbangkan pengambilan keputusan keuangan perusahaan. Karena keputusan keuangan yang diambil akan berpengaruh terhadap keputusan keuangan lainnya dan akan berpengaruh juga terhadap kemajuan dan kelangsungan hidup perusahaan dimasa yang akan datang.

### 2. Bagi Peneliti yang akan datang

Diharapkan hasil penelitian ini dapat digunakan sebagai bahan perbandingan dan referensi untuk penelitian selanjutnya menggunakan alat

#### Hak Cipta Diindungi Undang-Undang

1. Dilarang mengutip sebagian atau seluruh karya tulis ini tanpa mencantumkan dan menyebutkan sumber:

a. Pengutipan hanya untuk kepentingan pendidikan, penelitian, penulisan karya ilmiah, penyusunan laporan, penulisan kritik atau tinjauan suatu masalah.

b. Pengutipan tidak merugikan kepentingan yang wajar UIN Suska Riau.

#### © Hak cipta milik UIN Suska Riau


ukur lainya yang belum banyak diteliti seperti *rasio inventory turn over*, *rasio average collection period*, *rasio receivable turn over* dan lain sebagainya.

© Hak cipta milik UIN Suska Riau

State Islamic University of Sultan Syarif Kasim Riau

#### Hak Cipta Dilindungi Undang-Undang

1. Dilarang mengutip sebagian atau seluruh karya tulis ini tanpa mencantumkan dan menyebutkan sumber:
  - a. Pengutipan hanya untuk kepentingan pendidikan, penelitian, penulisan karya ilmiah, penyusunan laporan, penulisan kritik atau tinjauan suatu masalah.
  - b. Pengutipan tidak merugikan kepentingan yang wajar UIN Suska Riau.
2. Dilarang mengumumkan dan memperbanyak sebagian atau seluruh karya tulis ini dalam bentuk apapun tanpa izin UIN Suska Riau.





## DAFTAR PUSTAKA

### Buku

- Asuti, Lenny Dermawan Sembiring, Supitriyani, Khairul Azwar, *Analisis laporan keuangan* (Media Sains Indonesia, 2021)
- Nurfadila, Sindi, Raden Rustam Hidayat, dan Sri Sulasmiyati, *Analisis Rasio Keuangan dan Risk Based Capital Untuk Menilai Kinerja Keuangan Perusahaan Asuransi (Studi pada PT. Asei Reasuransi Indonesia (Persero) Periode 2011-2013)* (Brawijaya University, 2015)
- Sugiyono, "Metode Penelitian Pendidikan Pendekatan Kuantitatif, Kualitatif dan R&D," 2013
- Ulfa Hernaeny, "Populasi Dan Sampel," *Pengantar Statistika*, 1 (2021)
- Hery, *Analisis Laporan Keuangan*, Media Pressindo, 2015
- Choirul Anam, "Analisis Rasio Likuiditas, Rasio Solvabilitas, dan Biaya Operasional Terhadap Pajak Penghasilan Badan Terutang (Sektor Pertambangan Di BEI Tahun 2011-2016)," *Margin Eco*, 2.1 (2018)
- Ahmad Faisal, Raden Samben dan Salmah Pattisahusiwa, "Analisis Kinerja Keuangan," *Kinerja*, 14.1 (2017)
- Adhi kusumastuti "Metode Penelitian Kuantitatif" (Yogyakarta: CV Budi Utama, 2020)
- Wstam Wahyu Hidayat "Dasar-dasar Analisa Laporan Keuangan" (Kab. Ponorogo: Uwais Insprasi Indonesia, 2018)
- Kasmir, "Analisis Laporan Keuangan" Depok: PT Raja Grafindo Persada, 2021
- Hantono, "konsep analisa laporan keuangan dengan pendekatan rasio dan SPSS" (yogyakarta: CV Budi Utama, 2018)
- sugiyono, metode penelitian bisnis, (bandung: alfabeta, 2008)
- Alexander Thian, *Analisis Laporan Keuangan* (Yogyakarta, Penerbit Andi, 2022)
- Wygandt, J. J., Kimmel, P. D., dan Kieso, D. E. "Financial Accounting With International Financial Reporting Standards" (2015). New Jersey: John Wiley dan Son, Inc
- Mondra Neldi dkk, "Nilai Perusahaan: Price Earning Ratio (PER)" (padang: CV. Gita Lentera, 2023)

### Hak Cipta Dilindungi Undang-Undang

1. Dilarang mengutip sebagian atau seluruh karya tulis ini tanpa mencantumkan dan menyebutkan sumber:

- a. Pengutipan hanya untuk kepentingan pendidikan, penelitian, penulisan karya ilmiah, penyusunan laporan, penulisan kritik atau tinjauan suatu masalah.
- b. Pengutipan tidak merugikan kepentingan yang wajar UIN Suska Riau.

2. Dilarang mengumumkan dan memperbanyak sebagian atau seluruh karya tulis ini dalam bentuk apapun tanpa izin UIN Suska Riau.



### Hak Cipta Dilindungi Undang-Undang

- © **Hak cipta milik UIN Suska Riau**
- Teo Prihadi, “*Analisis Laporan Keuangan Konsep dan Aplikasi*” (Jakarta: PT. Gramedia Pustaka Utama, 2019)
- Baerja Waluya “*Sosiologi: Menyelami Fenomena Sosial Di Masyarakat*” (Bandung: PT. Setia Puma Inves, 2007)
- Hapsari Puspita Rini, M. Psi Psikolog “*Obesrvasi : Teori Dan Praktek Dalam Bidang Psikologi*”( Pasuruan: CV. Basya MediaUtama, 2022)
- Hai Werdi Apriyanti, “*Teori Akuntansi Berdasarkan Pendekatan Syariah*”, (Yogyakarta: CV. Budi Utama, 2018)

### Jurnal

- Yeni Anriani, “*Analisis Laporan Keuangan Untuk Menilai Kinerja Keuangan Perusahaan Pada Pt. Makassar Inti Motor (Dealer Resmi Honda) Jl. AP Pettarani Kota Makassar,*” *E-Journal UMM*, 2.2, 2019 (Makassar), 302–12.
- Yeremia H Rumerung dan Stanly W Alexander, “*Analisis Kinerja Keuangan Pada Perusahaan Pertambangan Yang Terdaftar Di Bursa Efek Indonesia,*” *Jurnal EMBA: Jurnal riset Ekonomi, Manajemen, Bisnis dan Akuntansi*, 7.3 (2019).4203
- Surya Sanjaya dan Muhammad Fajri Rizky, “*Analisis Profitabilitas Dalam Menilai Kinerja Keuangan Pada PT. Taspen (Persero) Medan,*” *KITABAH: Jurnal Akuntansi dan Keuangan Syariah*, 2018., 283
- Melissa Olivia Tanor, Harijanto Sabijono, dan Stanley Kho Walandouw, “*Analisis Laporan Keuangan Dalam Mengukur Kinerja Keuangan Pada PT. Bank Artha Graha Internasional, Tbk,*” *Jurnal EMBA: Jurnal Riset Ekonomi, Manajemen, Bisnis dan Akuntansi*, 3.3 (2015).
- Inka Mahaputra dan Nyoman Kusuma Adnyana, “*Pengaruh Rasio-rasio Keuangan Terhadap Pertumbuhan Laba Pada Perusahaan Manufaktur Yang Terdaftar di BEI,*” *Jurnal Akuntansi & Bisnis*, 7.2 (2012), 243–54.
- Mitia Dewi, “*Analisis Rasio Keuangan untuk Mengukur Kinerja Keuangan PT Smartfren Telecom, Tbk,*” *Jurnal Penelitian Ekonomi Akuntansi (JENSI)*, 1.1 (2017), 1–14
- Denny Erica, “*Analisa Rasio Laporan Keuangan Untuk Menilai Kinerja Perusahaan PT Kino Indonesia Tbk,*” *Jurnal Ecodemica*, 2.1 (2018), 12–20.
- Sari Nuzullina Rahmadhani, “*Pengaruh Marjin Laba Bersih Dan Pengembalian Atas Ekuitas Terhadap Harga Saham Perusahaan Industri Barang*

1. Dilarang mengutip sebagian atau seluruh karya tulis ini tanpa mencantumkan dan menyebutkan sumber:  
 a. Pengutipan hanya untuk kepentingan pendidikan, penelitian, penulisan karya ilmiah, penyusunan laporan, penulisan kritik atau tinjauan suatu masalah.  
 b. Pengutipan tidak merugikan kepentingan yang wajar UIN Suska Riau.
2. Dilarang mengumumkan dan memperbanyak sebagian atau seluruh karya tulis ini dalam bentuk apapun tanpa izin UIN Suska Riau.





Hak Cipta Dilindungi Undang-Undang

1. Dilarang mengutip sebagian atau seluruh karya tulis ini tanpa mencantumkan dan menyebutkan sumber:

- a. Pengutipan hanya untuk kepentingan pendidikan, penelitian, penulisan karya ilmiah, penyusunan laporan, penulisan kritik atau tinjauan suatu masalah.
- b. Pengutipan tidak merugikan kepentingan yang wajar UIN Suska Riau.

2. Dilarang mengumumkan dan memperbanyak sebagian atau seluruh karya tulis ini dalam bentuk apapun tanpa izin UIN Suska Riau.

Konsumsi,” *Jurnal Akuntansi dan Bisnis: Jurnal Program studi Akuntansi*, 5.2 (2019), 170–75.

Alfredo Mahendra Dj, Luh Gede Sri Artini, dan A A Gede Suarjaya, “Pengaruh Kinerja Keuangan Terhadap Nilai Perusahaan Pada Perusahaan Manufaktur di Bursa Efek Indonesia,” *Jurnal Manajemen, Strategi Bisnis, dan Kewirausahaan*, 6.2 (2012),130–38.

Dhovan johndi,”Anlisis Kinerja Keuangan Sebelum dan Sesudah Go Public Pada PT.Mahkota Group,TBK.”2022.

Marissa Magdalena et al., “Perbandingan Indikator Kinerja Keuangan Pemerintah Provinsi Di Indonesia,” *Modus*, 25.1 (2013), 95

Lidia Putri Diana Lase, Aferiaman Telaumbanua, dan Agnes Renostini Harefa, “Analisis Kinerja Keuangan Dengan Pendekatan Rasio Profitabilitas,” *Jurnal Akuntansi, Manajemen Dan Ekonomi*, 1.2 (2022), 254–60.

Novi Shintia, “Analisis Rasio Solvabilitas Untuk Menilai Kinerja Keuangan Terhadap Asset dan Equity Pada PT Bank Rakyat Indonesia (PERSERO) Tbk Periode 2012-2015,” *At-Tadbir: Jurnal Ilmiah Manajemen*, 1.1 (2017), 41–63.

Novira Putri Arlianti, “Rasio Solvabilitas,” 2021.

Husaeri Priatna, “Pengukuran Kinerja Perusahaan Dengan Rasio Profitabilitas,” *AKURAT/ Jurnal Ilmiah Akuntansi FE UNIBBA*, 7.2 (2016), h. 44–53.

Dawami Buchori, “Analisis Rasio Profitabilitas Pada CV Surya Indah Perkasa Di Tanjung Redeb,” *MAMEN: Jurnal Manajemen*, 1.1 (2022), 49–61.

Arviolda dan Thio Lie Sha “Faktor-Faktor Yang Mempengaruhi Kinerja Keuangan Pada Perusahaan Manufaktur”. *Jurnal Multiparadigma Akuntansi Tarumanegara*,(2021), 5

Putri, M. P., dan Dermawan, E. S. “Faktor-Faktor Yang Mempengaruhi Kinerja Keuangan Pada Perusahaan Manufaktur. *Jurnal Multiparadigma Akuntansi tarumanegara*, (2019), 920-929

Crity, M., dan Dewi, S. P. “Faktor-Faktor Yang Mempengaruhi Kinerja Keuangan Perusahaan Manufaktur Periode 2015-2017. *Jurnal Multiparadigma Akuntansi Tarumanegara*

Gude, Y. M., Murni, S., dan Rogi, M. H. “Analisis Pengaruh Leverage Terhadap Profitabilitas Pada Perusahaan Manufaktur Sub Industri Food and Beverages yang terdaftar di BEI (periode 2015-2015). *Jurnal EMBA*, 418



Diana, Sri, Sulastiningsih Sulastiningsih, and Purwati Purwati. "Analisis kinerja keuangan perbankan syariah Indonesia pada masa pandemi covid-19." *Jurnal Riset Akuntansi Dan Bisnis Indonesia* 1.1 (2021): 111-125

Suyadi Djaka, "Laporan Keuangan Entitas Syariah Sebagai Alat Ukur Kinerja Bisnis" *Jurnal Asy-Syukriyyah* 12.1 (2014)

### Skripsi

Dery Alfian Lutfi, "Manfaat Analisis Rasio Laporan Keuangan Untuk Menilai Kinerja Keuangan Perusahaan Pada Kelompok Industri Logam Mineral Lainnya.(Survey pada Perusahaan Logam Mineral Lainnya yang terdaftar di Bursa Efek Indonesia Pada Tahun 2009-2011),"dalam draft skripsi, juni 2013, h. 16.

Zara Ade Fitri AR, "Analisis Laporan Keuangan untuk Mengukur Kinerja Keuangan Perusahaan Industri Makanan dan Minuman yang Terdaftar di Bursa Efek Indonesia." Dalam draf skripsi, juli 2022, h 14.

Sindi Nurfadila, Raden Rustam Hidayat, dan Sri Sulasmiyati, *Analisis Rasio Keuangan Dan Risk Based Capital Untuk Menilai Kinerja Keuangan Perusahaan Asuransi (Studi pada PT. Asei Reasuransi Indonesia (Persero) Periode 2011-2013)* (Brawijaya University, 2015).

Marcelia Aznita, "Analisis Kinerja Keuangan CV. Putra Timur Mandiri Di Tanjung Balai Karimun" S-1 fakultas ekonomi dan bisnis, (Universitas Islam Riau, 2021),h. xi.

Abdul Rachman Amir, "Analisis Kinerja Keuangan PT Sarimelati Kencana Tbk di Bursa Efek Indonesia" *Jurnal Manajemen&Keuangan* (IAIN PAREPARE, 2022)h. 2.

Alma Alma, "Analisis Kinerja Keuangan Terhadap Rasio Keuangan PT. Unilever Yang Terdaftar di Bursa Efek Indonesia." S-1 fakultas Ekonomi dan Bsinis Islam (IAIN PAREPARE, 2022) h. viii.

Nurul fauziah"Penilaian Kinerja Keuangan Berdasarkan Rasio Profitabilitas dan Solvabilitas Pada PT. Bank Syariah Indonesia TBK periode 2019-2021"S-1 Fakultas Ekonomi dan Bisnis Islam (IAIN PAREPARE) h. Viii

Ha Miftahul Falah, "Perhitungan dan Penerapan Rasio Profitabilitas (ROI, ROE, ROA) Pada Perusahaan Daerah X Kabupaten Bantul," D-III Fakultas Ekonomi UII 2018.

### Hak Cipta Dilindungi Undang-Undang

1. Dilarang mengutip sebagian atau seluruh karya tulis ini tanpa mencantumkan dan menyebutkan sumber:

a. Pengutipan hanya untuk kepentingan pendidikan, penelitian, penulisan karya ilmiah, penyusunan laporan, penulisan kritik atau tinjauan suatu masalah.

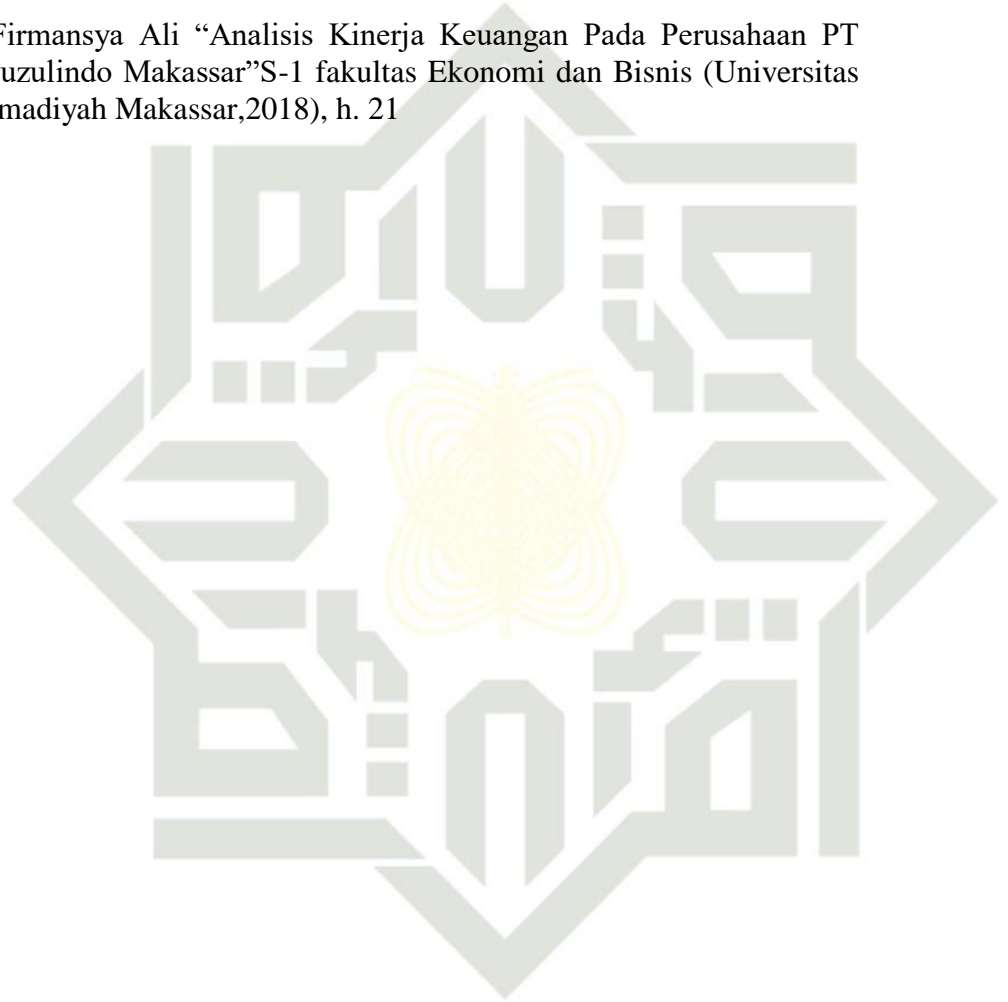
b. Pengutipan tidak merugikan kepentingan yang wajar UIN Suska Riau.



Yusita Sandra “Pengaruh Profitabilitas, Likuiditas dan Solvabilitas Terhadap Kinerja Keuangan PT. Ira Widyautama Medan” S-1 Fakultas Ekonomi. Universitas Medan Area. Medan 2018.

Harianto Gultom “ Pengaruh Profitabilitas dan Likuiditas Terhadap Kinerja Keuangan Pada Perusahaan Makanan dan Minuman Yang Terdaftar di Bursa efek Indonesia” S-1 Fakultas Ekonomi dan Bisnis. Universitas Medan Area. Medan 2021

Syech Abdul Firmansya Ali “Analisis Kinerja Keuangan Pada Perusahaan PT Surya Puzulindo Makassar”S-1 fakultas Ekonomi dan Bisnis (Universitas Muhammadiyah Makassar,2018), h. 21



UIN SUSKA RIAU

© Hak cipta milik UIN Suska Riau

State Islamic University of Sultan Syarif Kasim Riau

Hak Cipta Dilindungi Undang-Undang

1. Dilarang mengutip sebagian atau seluruh karya tulis ini tanpa mencantumkan dan menyebutkan sumber:
  - a. Pengutipan hanya untuk kepentingan pendidikan, penelitian, penulisan karya ilmiah, penyusunan laporan, penulisan kritik atau tinjauan suatu masalah.
  - b. Pengutipan tidak merugikan kepentingan yang wajar UIN Suska Riau.
2. Dilarang mengumumkan dan memperbanyak sebagian atau seluruh karya tulis ini dalam bentuk apapun tanpa izin UIN Suska Riau.



Hak Cipta Dilindungi Undang-Undang

1. Dilarang mengutip sebagian atau seluruh karya tulis ini tanpa mencantumkan dan menyebutkan sumber:
  - a. Pengutipan hanya untuk kepentingan pendidikan, penelitian, penulisan karya ilmiah, penyusunan laporan, penulisan kritik atau tinjauan suatu masalah.
  - b. Pengutipan tidak merugikan kepentingan yang wajar UIN Suska Riau.
2. Dilarang mengumumkan dan memperbanyak sebagian atau seluruh karya tulis ini dalam bentuk apapun tanpa izin UIN Suska Riau.

**PENGESAHAN PERBAIKAN SKRIPSI**

Skrripsi dengan judul "**Analisis Kinerja keuangan pada PT. Cahaya Berlian Arbas Pekanbaru Menurut Perspektif Ekonomi Syariah**", yang ditulis oleh:

Nama : Fakhurnisa Nurdesnita  
 NIM : 11920521933  
 Program Studi : Ekonomi Syariah

Tela dimunaqasyahkan pada:

Hari/Tanggal : Jumat/ 29 Desember 2023  
 Waktu : 08.00 WIB  
 Tempat : Ruang Munaqasyah Fakultas Syariah dan Hukum

Tela diperbaiki sesuai dengan permintaan Tim Penguji Munaqasyah Fakultas Syariah dan Hukum Universitas Islam Negeri Sultan Syarif Kasim Riau.

**Pekanbaru, 15 Januari 2023**

**TIM PENGUJI MUNAQASYAH**

Ketua  
**Dr. Sofia Hardani, M.Ag**

Sekretaris  
**Musnawati, M.Ak**

Penguji I  
**Dr. Rustam, SE, ME.Sy**

Penguji II  
**Nurhasanah, SE, MM**

Mengetahui:  
 Kabag T.U  
 Fakultas Syariah dan Hukum

**Azmiati, S.Ag., M.Si**  
 NIP. 19721210 200003 2 003



**KEMENTERIAN AGAMA**  
**UNIVERSITAS ISLAM NEGERI SULTAN SYARIF KASIM RIAU**  
**FAKULTAS SYARI'AH DAN HUKUM**  
**كلية الشريعة و القانون**  
**FAKULTY OF SYARI'AH AND LAW**

Jl. H.R. Soebrantas No. 155 KM. 15 Simpang Baru Panam Pekanbaru 28293 PO. Box. 1004 Telp. 0761-561645  
 Fax. 0761-562052 Web : www.uin-suska.ac.id, E-mail : rektor@uin-suska.ac.id

Pekanbaru, 14 Agustus 2023

Nomor : Di.04/F.I/PP.00.9/6829/2023

Bahasa :  
 Jenis : (Satu) Proposal  
 Hal : **Mohon Izin Riset**

Kepada YTH.  
 Kepala Dinas Penanaman Modal dan PTSP  
 Provinsi Riau

*Assalamu'alaikum warahmatullahi wabarakatuh*

Disampaikan bahwa salah seorang mahasiswa Fakultas Syari'ah dan Hukum Universitas Sultan Syarif Kasim Riau:

Nama : Fakhurnisa Nurdesnita  
 NIM : 11920521933  
 Jurusan : Ekonomi Syariah  
 Lokasi : PT. Cahaya Berlian Arbas, Jl. Majalengka Kota Pekanbaru

Bermaksud akan mengadakan riset guna menyelesaikan Penelitian Skripsi yang berjudul: Analisis Kinerja Keuangan Pada PT. Cahaya Berlian Arbas Pekanbaru Menurut Perspektif Ekonomi Syariah

Pelaksanaan kegiatan riset ini berlangsung selama 3 (tiga) bulan terhitung mulai tanggal surat ini dibuat. Untuk itu kami mohon kiranya kepada saudara berkenan memberikan izin guna terlaksananya riset dimaksud.

Demikian disampaikan Terima Kasih.

Persembahkan:  
 Rektor UIN Suska Riau



a.n. Rektor  
 Dekan  
  
 Dr. Zulkifli M. Ag  
 NIP.19741006 200501 1 005

1. Dilarang mengutip sebagian atau seluruh karya tulis ini tanpa mencantumkan dan menyebutkan sumber:  
 a. Pengutipan hanya untuk kepentingan pendidikan, penelitian, penulisan karya ilmiah, penyusunan laporan, penulisan kritik atau tinjauan suatu masalah.  
 b. Pengutipan tidak merugikan kepentingan yang wajar UIN Suska Riau.  
 2. Dilarang mengumumkan dan memperbanyak sebagian atau seluruh karya tulis ini dalam bentuk apapun tanpa izin UIN Suska Riau.

Dilindungi Undang-Undang

State Islamic University of Sultan Syarif Kasim Riau



## SURAT KETERANGAN

Yang bertanda tangan dibawah ini:

Nama : Dasrialdi Y, ST  
Jabatan : Direktur PT. Cahaya Berlian Arbas Pekanbaru Riau  
Alamat : Jl. Majalengka 28294 Kota Pekanbaru Riau

Dengan ini menerangkan bahwa:

Nama : Fakhurnisa Nurdenita  
NIM : 11920521933  
Jururan/ Fakultas : Ekonomi Syariah/ Syariah dan Hukum  
Universitas : UIN Sultan Syarif Kasim Riau

Telah selesai melakukan penelitian di PT. Cahaya Berlian Arbas Pekanbaru Riau selama kurang lebih 3 minggu terhitung mulai 12 Agustus 2023 sampai dengan 2 September 2023 untuk memperoleh data dalam rangka penyusunan skripsi yang berjudul “Analisis Kinerja Keuangan Pada PT. Cahaya Berlian Arbas Pekanbaru Menurut Perspektif Ekonomi Syariah”.

Demikian surat keterangan ini dibuat dengan sebenarnya untuk dapat digunakan sebagaimana mestinya.

Pekanbaru, 4 September 2023

Direktur PT. Cahaya Berlian Arbas



Dasrialdi Y, ST

- Hak Cipta Dilindungi Undang-Undang**
1. Dilarang mengutip sebagian atau seluruh karya tulis ini tanpa mencantumkan dan menyebutkan sumber:
    - a. Pengutipan hanya untuk kepentingan pendidikan, penelitian, penulisan karya ilmiah, penyusunan laporan, penulisan kritik atau tinjauan suatu masalah.
    - b. Pengutipan tidak merugikan kepentingan yang wajar UIN Suska Riau.
  2. Dilarang mengumumkan dan memperbanyak sebagian atau seluruh karya tulis ini dalam bentuk apapun tanpa izin UIN Suska Riau.



**PEMERINTAH PROVINSI RIAU**  
**DINAS PENANAMAN MODAL DAN PELAYANAN TERPADU SATU PINTU**

Gedung Menara Lancang Kuning Lantai I dan II Komp. Kantor Gubernur Riau  
Jl. Jend. Sudirman No. 460 Teip. (0761) 39064 Fax. (0761) 39117 **PEKANBARU**  
Email : [dpmpptsp@riau.go.id](mailto:dpmpptsp@riau.go.id)

© Hak cipta milik UIN Suska Riau

State Islamic University of Sarthar Syarif Kasim Riau

**REKOMENDASI**

Nomor : 503/DPMPPTSP/NON IZIN-RISSET/58540  
TENTANG



**PELAKSANAAN KEGIATAN RISSET/PRA RISSET  
DAN PENGUMPULAN DATA UNTUK BAHAN SKRIPSI**

1.04.02.01

1. Kepala Dinas Penanaman Modal dan Pelayanan Terpadu Satu Pintu Provinsi Riau, setelah membaca Surat  
2. Rekomendasi Riset dari : **Dekan Fakultas Syariah dan Hukum UIN Suska Riau, Nomor :  
3. 00.9/6579/2023 Tanggal 7 Agustus 2023**, dengan ini memberikan rekomendasi kepada:

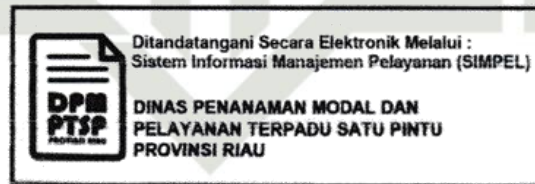
- 1. Nama : **FAKHRURNISA NURDESNITA**
- 2. NIM / KT : **11920521933**
- 3. Program Studi : **EKONOMI SYARIAH S1**
- 4. Jenjang : **S1**
- 5. Alamat : **PEKANBARU**
- 6. Judul Penelitian : **ANALISIS KINERJA KEUANGAN PT. CAHAYA BERLIAN ARBAS PEKANBARU  
MENURUT PERSPEKTIF EKONOMI SYARIAH**
- 7. Lokasi Penelitian : **PT. CAHAYA BERLIAN ARBAS, JL. MAJALENGKA 28294 KOTA PEKANBARU RIAU**

Dengan ketentuan sebagai berikut:

- 1. Tidak melakukan kegiatan yang menyimpang dari ketentuan yang telah ditetapkan.
- 2. Pelaksanaan Kegiatan Penelitian dan Pengumpulan Data ini berlangsung selama 6 (enam) bulan terhitung mulai tanggal rekomendasi ini diterbitkan.
- 3. Kepada pihak yang terkait diharapkan dapat memberikan kemudahan serta membantu kelancaran kegiatan Penelitian dan Pengumpulan Data dimaksud.

Demikian rekomendasi ini dibuat untuk dipergunakan seperlunya.

Dibuat di : Pekanbaru  
Pada Tanggal : 14 Agustus 2023



UIN SUSKA RIAU

1. Tambusan :

2. Disampaikan Kepada Yth :

- 1. Kepala Badan Kesatuan Bangsa dan Politik Provinsi Riau di Pekanbaru
- 2. Pimpinan PT.CAHAYA BERLIAN ARBAS Kota Pekanbaru di Tempat
- 3. Dekan Fakultas Syariah dan Hukum UIN Suska Riau di Pekanbaru
- 4. Yang bersangkutan

5. Ditujukan suatu masalah.

1. Hak Cipta Dilindungi Undang-Undang  
2. Dilarang mengutip sebagian atau seluruh karya tulis ini tanpa mengutip sumber:  
3. Pengutipan hanya untuk keperluan pendidikan, penelitian, penulisan karya tulis, dan penyusunan laporan, penulisan karya tulis yang bersangkutan dengan masalah.  
4. Pengutipan tidak merugikan kepentingan yang wajar UIN Suska Riau.  
5. Dilarang mengumumkan dan memperbanyak sebagian atau seluruh karya tulis ini dalam bentuk apapun tanpa izin UIN Suska Riau.



© Hak c



a R Riau

State Islamic University of Sultan Syarif Kasim Riau

## DAFTAR RIWAYAT HIDUP

**FAKHRURNIS A NURDENITA** lahir di Padang

Jampang pada 10 Desember 2000, merupakan anak pertama dari 4 bersaudara pasangan ayahanda Deswandi dan Ibunda Nice Rahmadini. Alamat tinggal di Jorong Ampang Gadang, Kecamatan Guguak, Kabupaten Lima Puluh Kota, Sumatera Barat. Penulis menyelesaikan

Sekolah Dasar di SDN 04 VII Koto Talago. Kemudian penulis melanjutkan pendidikan menengah pertama di Pondok Pesantren Modern Diniyyah Pasia, Agam dan selesai pada tahun 2016. Dan juga menyelesaikan pendidikan menengah atas di Pondok Pesantren Modern Diniyyah Pasia, Agam pada tahun 2019.

Pada tahun 2019 penulis melanjutkan pendidikan Strata Satu (S1) di Universitas Islam Negeri Sultan Syarif Kasim Riau pada Fakultas Syariah dan Hukum pada Jurusan Ekonomi Syariah dan lulus pada tahun 2023 dengan judul penelitian “ Analisis Kinerja Keuangan Pada PT. Cahaya Berlian Arbas Pekanbaru Menurut Perspektif Ekonomi Syariah”. Alhamdulillah pada tanggal 29 Desember 2023 penulis melaksanakan sidang Munaqasyah di Fakultas Syariah dan Hukum dan dinyatakan “LULUS” serta mendapatkan gelar Sarjana Ekonomi (S1). Semoga hasil penelitian ini dapat bermanfaat khususnya bagi penulis dan pembaca pada umumnya.

### Hak Cipta Dilindungi Undang-Undang

1. Dilarang mengutip sebagian atau seluruh karya tulis ini tanpa mencantumkan dan menyebutkan sumber:

a. Pengutipan hanya untuk kepentingan pendidikan, penelitian, penulisan karya ilmiah, penyusunan laporan, penulisan kritik atau tinjauan suatu masalah.

b. Pengutipan tidak merugikan kepentingan yang wajar UIN Suska Riau.

2. Dilarang mengumumkan dan memperbanyak sebagian atau seluruh karya tulis ini dalam bentuk apapun tanpa izin UIN Suska Riau.