

Hak Cipta Dilindungi Undang-Undang

1. Dilarang mengutip sebagian atau seluruh karya tulis ini tanpa mencantumkan dan menyebutkan sumber:
 - a. Pengutipan hanya untuk kepentingan pendidikan, penelitian, penulisan karya ilmiah, penyusunan laporan, penulisan kritik atau tinjauan suatu masalah.
 - b. Pengutipan tidak merugikan kepentingan yang wajar UIN Suska Riau.
2. Dilarang mengumumkan dan memperbanyak sebagian atau seluruh karya tulis ini dalam bentuk apapun tanpa izin UIN Suska Riau.

SKRIPSI

PENGARUH ASIMETRI INFORMASI, *GOOD CORPORATE GOVERNANCE*, DAN *CAPITAL ADEQUACY RATIO* TERHADAP MANAJEMEN LABA (STUDI EMPIRIS PADA PERBANKAN YANG TERDAFTAR DI BURSA EFEK INDONESIA TAHUN 2019-2022)



OLEH

SITI ROHAYU
NIM. 1163200088

**JURUSAN AKUNTANSI S1
FAKULTAS EKONOMI DAN ILMU SOSIAL
UNIVERSITAS ISLAM NEGERI SULTAN SYARIF KASIM RIAU
PEKANBARU**

2023

Hak Cipta Dilindungi Undang-Undang

1. Dilarang mengutip sebagian atau seluruh karya tulis ini tanpa mencantumkan dan menyebutkan sumber:
 - a. Pengutipan hanya untuk kepentingan pendidikan, penelitian, penulisan karya ilmiah, penyusunan laporan, penulisan kritik atau tinjauan suatu masalah.
 - b. Pengutipan tidak merugikan kepentingan yang wajar UIN Suska Riau.
2. Dilarang mengumumkan dan memperbanyak sebagian atau seluruh karya tulis ini dalam bentuk apapun tanpa izin UIN Suska Riau.

SKRIPSI

“PENGARUH ASIMETRI INFORMASI, *GOOD CORPORATE GOVERNANCE*, DAN *CAPITAL ADEQUACY RATIO* TERHADAP MANAJEMEN LABA (STUDI EMPIRIS PADA PERBANKAN YANG TERDAFTAR DI BURSA EFEK INDONESIA TAHUN 2019-2022)”

Diajukan Untuk Memenuhi Tugas dan Syarat-Syarat Guna Memperoleh Gelar Sarjana Akuntansi Jurusan Akuntansi Fakultas Ekonomi dan Ilmu Sosial Universitas Islam Negeri Sultan Syarif Kasim Riau



OLEH:
SITI ROHAYU
NIM. 11673200088

JURUSAN AKUNTANSI SI
FAKULTAS EKONOMI DAN ILMU SOSIAL
UNIVERSITAS ISLAM NEGERI SULTAN SYARIF KASIM RIAU

PEKANBARU

2023

Hak Cipta Dilindungi Undang-Undang

1. Dilarang mengutip sebagian atau seluruh karya tulis ini tanpa mencantumkan dan menyebutkan sumber:
 - a. Pengutipan hanya untuk kepentingan pendidikan, penelitian, penulisan karya ilmiah, penyusunan laporan, penulisan kritik atau tinjauan suatu masalah.
 - b. Pengutipan tidak merugikan kepentingan yang wajar UIN Suska Riau.
2. Dilarang mengumunkan dan memperbanyak sebagian atau seluruh karya tulis ini dalam bentuk apapun tanpa izin UIN Suska Riau.

LEMBAR PERSETUJUAN SKRIPSI

Nama : Siti Rohayu
NIM : 11673200088
Jurusan : Akuntansi S1
Fakultas : Ekonomi dan Ilmu Sosial
Judul Skripsi : Pengaruh Asimetri Informasi, Good Corporate Governance, Dan Capital Adequacy Ratio Terhadap Manajemen Laba (Studi Empiris Pada Perbankan Yang Terdaftar Di Bursa Efek Indonesia Tahun 2019-2022)

**DISETUJUI OLEH
PEMBIMBING**




Rimet, SE, MM, Ak,CA
NIK: 130 707 014

MENGETAHUI

Ketua Jurusan



Faiza Muklis, SE, M.Si, Ak, CA
NIP: 19741108 200003 2 004



Dekan

Dr. Hj. Mahyarni, SE, MM
NIP: 19700826 199903 2 001

Hak Cipta Dilindungi Undang-Undang

1. Dilarang mengutip sebagian atau seluruh karya tulis ini tanpa mencantumkan dan menyebutkan sumber:
 - a. Pengutipan hanya untuk kepentingan pendidikan, penelitian, penulisan karya ilmiah, penyusunan laporan, penulisan kritik atau tinjauan suatu masalah.
 - b. Pengutipan tidak merugikan kepentingan yang wajar UIN Suska Riau.
2. Dilarang mengumumkan dan memperbanyak sebagian atau seluruh karya tulis ini dalam bentuk apapun tanpa izin UIN Suska Riau.

LEMBAR PENGESAHAN SKRIPSI

Nama : Siti Rohayu
NIM : 11673200088
Jurusan : Akuntansi SI
Fakultas : Ekonomi dan Ilmu Sosial
Judul Skripsi : Pengaruh Asimetri Informasi, Good Corporate Governance, Dan Capital Adequacy Ratio Terhadap Manajemen Laba (Studi Empiris Pada Perbankan Yang Terdaftar Di Bursa Efek Indonesia Tahun 2019-2022)
Tanggal Ujian : 14 Juli 2023

DISAHKAN OLEH TIM PENGUJI

Ketua
Astuti Meflinda, SE,MM
NIP: 19720513 200701 2 018



Sekretaris
Saipul Al Sukri, SE, M.Si
NIP: 19860108 201903 1 007



Penguji 1
Harkaneri, SE,MSA, Ak,CA
NIP: 19810817 200604 2 007



Penguji 2
Hidayati Nasrah, SE, M.Ak., Ak
NIP: 19841229 201101 2 010



Hak Cipta Dilindungi Undang-Undang

1. Dilarang mengutip sebagian atau seluruh karya tulis ini tanpa mencantumkan dan menyebutkan sumber:
 - a. Pengutipan hanya untuk kepentingan pendidikan, penelitian, penulisan karya ilmiah, penyusunan laporan, penulisan kritik atau tinjauan suatu masalah.
 - b. Pengutipan tidak merugikan kepentingan yang wajar UIN Suska Riau.
2. Dilarang mengumumkan dan memperbanyak sebagian atau seluruh karya tulis ini dalam bentuk apapun tanpa izin UIN Suska Riau.

Lampiran Surat:

Tanggal : 14 Juli 2023

SURAT PERNYATAAN

Saya yang bertanda tangan dibawah ini:

Nama : SITI ROHAYU
NIM : 11673200088
Tempat/ Tanggal lahir : Pekanbaru, 27 Februari 1998
Fakultas : Ekonomi dan Ilmu Sosial
Prodi : Akuntansi S1

Judul Skripsi:

Pengaruh Asimetri Informasi, Good Corporate Governance, dan Capital Adequacy Ratio Terhadap Manajemen Laba (Studi Pada Perusahaan yang terdaftar di Bursa Efek Indonesia Tahun 2019-2022)

Menyatakan dengan sebenar-benarnya bahwa:

1. Penulisan Skripsi dengan judul sebagaimana tersebut di atas adalah hasil pemikiran dan penelitian saya sendiri.
2. Semua kutipan pada karya tulis ini sudah disebutkan sumbernya.
3. Oleh karena ini Skripsi ini, saya nyatakan bebas dari plagiat.
4. Apa bila dikemudian hari terbukti terdapat plagiat dalam penulisan skripsi saya, maka saya bersedia menerima sanksi yang telah ditetapkan.

Demikian Surat Pernyataan ini saya buat dengan penuh kesadaran dan tanpa paksaan dari pihak manapun.

Pekanbaru, 14 Juli 2023

Yang membuat pernyataan,



METERAI TEMPEL
10000
C42AJ0X552657797
SITI ROHAYU
11673200088

ABSTRAK

PENGARUH ASIMETRI INFORMASI, *GOOD CORPORATE GOVERNANCE*, *CAPITAL ADEQUACY RATIO* TERHADAP MANAJEMEN LABA (STUDI PADA PERBANKAN YANG TERDAFTAR DI BEI TAHUN 2019-2022)

Oleh :

**SITI ROHAYU
11673200088**

Laporan keuangan adalah format catatan informasi keuangan suatu perusahaan dalam satu periode akuntansi tertentu yang dapat digunakan untuk menggambarkan situasi kinerja usaha atau perusahaan tersebut. Meskipun demikian, laporan keuangan tidak dapat memastikan bahwa data yang terkandung didalamnya mencerminkan keadaan keuangan yang sebenarnya. Manajemen laba merupakan suatu kejadian yang sengaja dibuat dengan batasan yang dilakukan manajemen dengan menaikkan atau menurunkan laba yang dapat menurunkan kredibilitas laporan keuangan yang dapat mengelabui stakeholders dalam menilai kinerja perusahaan. Penelitian ini bertujuan untuk mengetahui pengaruh asimetri informasi, good corporate governance dan capital adequacy ratio terhadap manajemen laba pada perbankan yang terdaftar di BEI tahun 2019-2022. Penelitian ini mengambil sampel perusahaan perbankan yang terdaftar di BEI dengan menggunakan metode purposive sampling. berdasarkan kriteria yang ada maka sampel pada penelitian ini sebanyak 15 perbankan dengan pengamatan selama empat tahun sehingga total sampel sebanyak 60. Teknik analisis data yang digunakan adalah analisis regresi data panel. hasil penelitian menunjukkan asimetri informasi tidak berpengaruh signifikan terhadap manajemen laba, good corporate governance tidak berpengaruh signifikan terhadap manajemen laba, capital adequacy ratio tidak berpengaruh signifikan terhadap manajemen laba. Hasil ini menjelaskan tinggi atau rendahnya asimetri informasi, Good Corporate Governance dan Capital Adequacy Ratio tidak dapat mempengaruhi manajemen laba.

Kata Kunci: Manajemen Laba, Asimetri Informasi, Good Corporate Governance, Capital adequacy Ratio

- Hak Cipta Dilindungi Undang-Undang**
1. Dilarang mengutip sebagian atau seluruh karya tulis ini tanpa mencantumkan dan menyebutkan sumber:
 - a. Pengutipan hanya untuk kepentingan pendidikan, penelitian, penulisan karya ilmiah, penyusunan laporan, penulisan kritik atau tinjauan suatu masalah.
 - b. Pengutipan tidak merugikan kepentingan yang wajar UIN Suska Riau.
 2. Dilarang mengumumkan dan memperbanyak sebagian atau seluruh karya tulis ini dalam bentuk apapun tanpa izin UIN Suska Riau.

Hak Cipta Dilindungi Undang-Undang

1. Dilarang mengutip sebagian atau seluruh karya tulis ini tanpa mencantumkan dan menyebutkan sumber:
 - a. Pengutipan hanya untuk kepentingan pendidikan, penelitian, penulisan karya ilmiah, penyusunan laporan, penulisan kritik atau tinjauan suatu masalah.
 - b. Pengutipan tidak merugikan kepentingan yang wajar UIN Suska Riau.
2. Dilarang mengumumkan dan memperbanyak sebagian atau seluruh karya tulis ini dalam bentuk apapun tanpa izin UIN Suska Riau.

ABSTRACT

THE INFLUENCE OF INFORMATION ASYMMETRY, GOOD CORPORATE GOVERNANCE, CAPITAL ADEQUACY RATIO ON PROFIT MANAGEMENT (STUDY ON BANKING BANKS REGISTERED ON THE IDX IN 2019-2022)

By :

SITI ROHAYU

11673200088

The financial report is a format for recording the financial information of a company in a certain accounting period that can be used to describe the situation of the business or company's performance. Even so, financial reports cannot ensure that the data contained therein reflects the actual financial situation. Earnings management is an event that is deliberately made with limitations that are carried out by management by increasing or decreasing profits which can reduce the credibility of financial reports which can deceive stakeholders in assessing company performance. This study aims to determine the effect of information asymmetry, good corporate governance and capital adequacy ratio on earnings management in banks listed on the IDX in 2019-2022. This study took a sample of banking companies listed on the IDX using a purposive sampling method. based on the existing criteria, the samples in this study were 15 banks with four years of observation so that the total sample was 60. The data analysis technique used was panel data regression analysis. The results showed that information asymmetry had no significant effect on earnings management, good corporate governance did not significant effect on earnings management, capital adequacy ratio has no significant effect on earnings management. This result explains the high or low information asymmetry, Good Corporate Governance and Capital Adequacy Ratio cannot affect earnings management.

Keywords: Profit Management, Information Asymmetry, Good Corporate Governance, Capital Adequacy Ratio

Hak Cipta Dilindungi Undang-Undang

1. Dilarang mengutip sebagian atau seluruh karya tulis ini tanpa mencantumkan dan menyebutkan sumber:
 - a. Pengutipan hanya untuk kepentingan pendidikan, penelitian, penulisan karya ilmiah, penyusunan laporan, penulisan kritik atau tinjauan suatu masalah.
 - b. Pengutipan tidak merugikan kepentingan yang wajar UIN Suska Riau.
2. Dilarang mengumumkan dan memperbanyak sebagian atau seluruh karya tulis ini dalam bentuk apapun tanpa izin UIN Suska Riau.

KATA PENGANTAR



Assalamualaikum warahmatullahi wabarakatuh

Alhamdulillahirobbil‘alamin, puji syukur kehadiran Allah SWT yang telah melimpahkan rahmat, ridho dan karunia-Nya sehingga penulis dapat menyelesaikan skripsi yang berjudul **“Pengaruh Asimetri Informasi, Good Corporate Governance dan Capital Adequacy Ratio Terhadap Manajemen Laba (Studi Pada Perbankan yang Terdaftar di Bursa Efek Indonesia Tahun 2019-2022)”**. Shalawat beriringan salam penulis kirimkan untuk junjungan alam sekaligus suri teladan umat didunia yaitu Baginda kita Nabi Muhammad SAW. Semoga shalawat dan salam selalu tercurahkan kepada beliau dan semoga kita mendapat syafaat beliau serta tergolong orang-orang ahli surga. Aamiin.

Penelitian skripsi ini diperuntukkan sebagai salah satu syarat untuk memperoleh gelar sarjana (S1) pada Fakultas Ekonomi dan Ilmu Sosial Jurusan Akuntansi Universitas Islam Negeri Sultan Syarif Kasim Riau. Yang mana dalam penulisan skripsi ini tidak terlepas dari hambatan dan rintangan yang dialami penulis. Namun demikian, berkat kerja keras, optimis, bimbingan, bantuan, serta dukungan dari berbagai pihak sehingga penulis dapat menyelesaikan skripsi ini.

Hak Cipta Dilindungi Undang-Undang

1. Dilarang mengutip sebagian atau seluruh karya tulis ini tanpa mencantumkan dan menyebutkan sumber:
 - a. Pengutipan hanya untuk kepentingan pendidikan, penelitian, penulisan karya ilmiah, penyusunan laporan, penulisan kritik atau tinjauan suatu masalah.
 - b. Pengutipan tidak merugikan kepentingan yang wajar UIN Suska Riau.
2. Dilarang mengumumkan dan memperbanyak sebagian atau seluruh karya tulis ini dalam bentuk apapun tanpa izin UIN Suska Riau.

Pada kesempatan ini dengan kerendahan hati dan penuh dengan rasa hormat penulis mengucapkan terimakasih kepada:

1. Bapak Prof. Dr. Khairunnas Rajab, M.Ag selaku Rektor Universitas Islam Negeri Sultan Syarif Kasim Riau beserta jajarannya.
2. Ibu Dr.HJ.Mahyarni,SE,MM selaku Dekan Fakultas Ekonomi dan Ilmu Sosial Universitas Islam Negeri Sultan Syarif Kasim Riau.
3. Bapak Dr.Kamaruddin S.Sos,M.Si selaku Wakil Dekan I Fakultas Ekonomi dan Ilmu Sosial Universitas Islam Negeri Sultan Syarif Kasim Riau.
4. Bapak Mahmuzar,SH,MH selaku wakil Dekan II Fakultas Ekonomi dan Ilmu Sosial Universitas Islam Negeri Sultan Syarif Kasim Riau.
5. Ibu Dr.HJ.Julina,SE,M,Si selaku Dekan III Fakultas Ekonomi dan Ilmu Sosial Universitas Islam Negeri Sultan Syarif Kasim Riau.
6. Ibu Faiza Muklis S.E,M.Si selaku Ketua Jurusan S1 Akuntansi Fakultas Ekonomi dan Ilmu Sosial Universitas Islam Negeri Sultan Syarif Kasim Riau.
7. Ibu Rimet, S.E, M.M, Ak Pembimbing Skripsi yang telah meluangkan waktu dan memberikan arahan serta masukan kepada penulis untuk menyusun dan menyelesaikan skripsi ini.
8. Bapak dan Ibu Dosen Fakultas Ekonomi dan Ilmu Sosial Universitas Islam Negeri Sultan Syarif Kasim Riau yang telah memberikan ilmu

Hak Cipta Dilindungi Undang-Undang

1. Dilarang mengutip sebagian atau seluruh karya tulis ini tanpa mencantumkan dan menyebutkan sumber:
 - a. Pengutipan hanya untuk kepentingan pendidikan, penelitian, penulisan karya ilmiah, penyusunan laporan, penulisan kritik atau tinjauan suatu masalah.
 - b. Pengutipan tidak merugikan kepentingan yang wajar UIN Suska Riau.
2. Dilarang mengumumkan dan memperbanyak sebagian atau seluruh karya tulis ini dalam bentuk apapun tanpa izin UIN Suska Riau.

- yang berharga kepada penulis selama perkuliahan dan penyusunan skripsi ini.
9. Orang tua Ayahanda Ayang, Ibunda Kabakiah yang telah membesarkan, mendidik dan membimbing penulis dengan penuh kasih sayang dengan penuh kesabaran. Terima kasih Ayah dan Ibu atas segala doa, motivasi dan dukungannya baik secara moril maupun materil sehingga penulis dapat melaksanakan perkuliahan sampai menyelesaikan skripsi ini.
 10. Keluarga tersayang, abang-abang dan kakak-kakak , Eriyana, Jondri, Zamri, Iindri, Rohima, Mahdiani, Kamarudin yang selalu memberikan support, perhatian, motivasi dan kasih sayang, serta semua keluarga yang telah memberikan bantuan moril dan memberikan keceriaan bagi penulis.
 11. Kepada sahabat-sahabat seperjuangan Fitra Pida, Meri Alnur, Yullyra Rizka yang telah banyak memberikan dorongan, semangat dan doa kepada penulis selama menempuh perkuliahan hingga selesai.
 12. Kepada teman satu kosan Adinda Dzakiya, Annisa Fitri, Diah Purnama Sari yang selalu memberi semangat dan mendengar keluh kesah.
 13. Semua pihak yang telah memberikan dukungan dan bantuan dalam menyelesaikan skripsi ini. Semoga semua bantuan, dukungan dan doa

Hak Cipta Dilindungi Undang-Undang

1. Dilarang mengutip sebagian atau seluruh karya tulis ini tanpa mencantumkan dan menyebutkan sumber:
 - a. Pengutipan hanya untuk kepentingan pendidikan, penelitian, penulisan karya ilmiah, penyusunan laporan, penulisan kritik atau tinjauan suatu masalah.
 - b. Pengutipan tidak merugikan kepentingan yang wajar UIN Suska Riau.
2. Dilarang mengumumkan dan memperbanyak sebagian atau seluruh karya tulis ini dalam bentuk apapun tanpa izin UIN Suska Riau.

yang telah diberikan menjadi amal baik serta mendapat ridho dan balasan dari Allah SWT.

Semoga semua ilmu, doa dan motivasi yang diberikan kepada penulis menjadi amal ibadah dan dibalas oleh Allah SWT. Penulis sadar bahwa penulisan skripsi ini masih jauh dari sempurna untuk itu saran dan kritik membangun sangat penulis harapkan untuk kesempurnaan penelitian ini. Penulis mohon maaf apabila dalam penulisan skripsi ini terdapat kekurangan, mengingat keterbatasan pengetahuan penulis, dan berharap semoga skripsi ini dapat bermanfaat bagi pihak-pihak yang membutuhkan. *Aamiin ya Robbal 'Alamiin.*

Pekanbaru, 13 Juli 2023

Siti Rohayu
11673200088

UIN SUSKA RIAU

Hak Cipta Dilindungi Undang-Undang

1. Dilarang mengutip sebagian atau seluruh karya tulis ini tanpa mencantumkan dan menyebutkan sumber:
 - a. Pengutipan hanya untuk kepentingan pendidikan, penelitian, penulisan karya ilmiah, penyusunan laporan, penulisan kritik atau tinjauan suatu masalah.
 - b. Pengutipan tidak merugikan kepentingan yang wajar UIN Suska Riau.
2. Dilarang mengumumkan dan memperbanyak sebagian atau seluruh karya tulis ini dalam bentuk apapun tanpa izin UIN Suska Riau.

DAFTAR ISI

ABSTRAK	i
KATA PENGANTAR.....	iii
DAFTAR ISI.....	viii
DAFTAR TABEL	x
DAFTAR GAMBAR.....	xi
BAB I PENDAHULUAN	
1.1 Latar Belakang Masalah	1
1.2 Rumusan Masalah	6
1.3 Tujuan Penelitian	6
1.4 Manfaat penelitian	6
1.5 Sistematika Penulisan	7
BAB II TELAAH PUSTAKA	
2.1 Teori Agensi	9
2.2 Asimetri Informasi	10
2.2.1 Pengertian Asimetri Informasi	10
2.2.2 Jenis-Jenis Asimetri Informasi	11
2.3 <i>Good Corporate Governance</i>	12
2.3.1 Pengertian <i>Good Corporate Governance</i>	12
2.3.2 Manfaat Penerapan <i>Corporate Governance</i>	13
2.3.3 Prinsip Penerapan <i>Corporate Governance</i>	14
2.3.4 Implementasi <i>Corporate Governance</i> dalam Bidang Perbankan	17
2.3.5 Mekanisme <i>Corporate Governance</i>	18
2.4 <i>Capital Adequacy Ratio</i>	21
2.5 Manajemen Laba	23
2.5.1 Pengertian Manajemen Laba	23
2.5.2 Latar Belakang Timbulnya Manajemen Laba	23

Hak Cipta Dilindungi Undang-Undang

1. Dilarang mengutip sebagian atau seluruh karya tulis ini tanpa mencantumkan dan menyebutkan sumber:
 - a. Pengutipan hanya untuk kepentingan pendidikan, penelitian, penulisan karya ilmiah, penyusunan laporan, penulisan kritik atau tinjauan suatu masalah.
 - b. Pengutipan tidak merugikan kepentingan yang wajar UIN Suska Riau.
2. Dilarang mengumumkan dan memperbanyak sebagian atau seluruh karya tulis ini dalam bentuk apapun tanpa izin UIN Suska Riau.

2.5.3 Pola dan Motivasi Manajemen Laba	24
2.6 Pandangan Islam Terkait Manajemen Laba	28
2.7 Penelitian Terdahulu	31
2.8 Kerangka Pemikiran	36
2.9 Hipotesis	37

BAB III METODE PENELITIAN

3.1 Jenis dan Sumber Data	41
3.1.1 Jenis Penelitian.....	41
3.1.2 Sumber Data.....	42
3.2 Populasi dan Sempel	42
3.3.1 Populasi	42
3.3.2 Sempel	42
3.3 Definisi Operasional Variabel	44
3.3.1 Manajemen Laba (Y).....	44
3.3.2 Asimetri Informasi (X ₁).....	46
3.3.3 <i>Good Corporate Governance</i> (X ₂).....	46
3.3.4 <i>Capital Adequacy Ratio</i> (X ₃).....	46
3.4 Metode Pengumpulan Data	46
3.5 Metode Analisis Data	48
3.5.1 Statistik Deskriptif	48
3.5.2 Uji Asumsi Klasik.....	48
3.5.3 Uji Hipotesis	51
3.5.4 Uji Kelayakan Model (Uji Statistik F)	51
3.5.5 Analisis Regresi Data Panel	52

BAB IV HASIL PENELITIAN DAN PEMBAHAN

4.1 Gambaran Umum Objek Penelitian	54
4.1.1 Sejarah Umum Perusahaan Keuangan.....	55

Hak Cipta Dilindungi Undang-Undang

1. Dilarang mengutip sebagian atau seluruh karya tulis ini tanpa mencantumkan dan menyebutkan sumber:
 - a. Pengutipan hanya untuk kepentingan pendidikan, penelitian, penulisan karya ilmiah, penyusunan laporan, penulisan kritik atau tinjauan suatu masalah.
 - b. Pengutipan tidak merugikan kepentingan yang wajar UIN Suska Riau.
2. Dilarang mengumumkan dan memperbanyak sebagian atau seluruh karya tulis ini dalam bentuk apapun tanpa izin UIN Suska Riau.

4.1.2 Aktivitas Perusahaan Subsektor Keuangan	57
4.2 Analisis Statistik Deskriptif	58
4.3 Uji Asumsi Klasik.....	59
4.3.1 Uji Normalitas.....	59
4.3.2 Uji Multikolinieritas.....	61
4.3.3 Uji Heteroskedastisitas.....	61
4.3.4 Uji Autokorelasi.....	63
4.4 Pemilihan Model Regresi Data Panel	64
4.4.1 Model Regresi Data Panel	65
4.4.2 Pemilihan Model Data Panel	68
4.5 Uji Hipotesis	70
4.5.1 Analisis Regresi Data Panel	70
4.5.2 Uji Signifikan Parameter Individual (Uji Statistik t)	72
4.5.3 Koefisien Determinasi (R ²).....	74

BAB V PENUTUP


5.1 Kesimpulan	76
5.2 Saran	77

DAFTAR PUSTAKA

LAMPIRAN

DAFTAR TABEL

Tabel 3.1 Kriteria Sampel	41
Tabel 3.2 Sampel Penelitian	42
Tabel 4.1 Perusahaan Yang Menjadi Sampel	53
Tabel 4.2 Hasil Uji Autokorelasi	61



UIN SUSKA RIAU

- Hak Cipta Dilindungi Undang-Undang**
1. Dilarang mengutip sebagian atau seluruh karya tulis ini tanpa mencantumkan dan menyebutkan sumber:
 - a. Pengutipan hanya untuk kepentingan pendidikan, penelitian, penulisan karya ilmiah, penyusunan laporan, penulisan kritik atau tinjauan suatu masalah.
 - b. Pengutipan tidak merugikan kepentingan yang wajar UIN Suska Riau.
 2. Dilarang mengumumkan dan memperbanyak sebagian atau seluruh karya tulis ini dalam bentuk apapun tanpa izin UIN Suska Riau.

DAFTAR GAMBAR

Gambar 4.1	Hasil Statistik Deskriptif	56
Gambar 4.2	Hasil Uji Normalitas	58
Gambar 4.3	Hasil Uji Multikolinieritas	59
Gambar 4.4	Hasil Uji Heteroskedastisitas Gletser	60
Gambar 4.5	Hasil Uji Regresi Data Panel Model Common Effect	62
Gambar 4.6	Hasil Uji Regresi Data Panel Model Fixed Effect	63
Gambar 4.7	Hasil Uji Regresi Data Panel Model Random Effect	64
Gambar 4.8	Hasil Uji Chow	65
Gambar 4.9	Hasil Uji LM Test	66
Gambar 4.10	Hasil Analisis Regresi Data Panel Model Common Effect ..	67
Gambar 4.11	Hasil Uji Parsial Model Commom	69
Gambar 4.12	Hasil Uji Koefisien Determinasi	71

Hak Cipta Dilindungi Undang-Undang

1. Dilarang mengutip sebagian atau seluruh karya tulis ini tanpa mencantumkan dan menyebutkan sumber:
 - a. Pengutipan hanya untuk kepentingan pendidikan, penelitian, penulisan karya ilmiah, penyusunan laporan, penulisan kritik atau tinjauan suatu masalah.
 - b. Pengutipan tidak merugikan kepentingan yang wajar UIN Suska Riau.
2. Dilarang mengumumkan dan memperbanyak sebagian atau seluruh karya tulis ini dalam bentuk apapun tanpa izin UIN Suska Riau.

BAB I

PENDAHULUAN

1.1 Latar Belakang

Salah satu informasi bagi pihak eksternal dalam menilai kinerja perusahaan adalah laporan keuangan. Laporan keuangan adalah format catatan informasi keuangan suatu perusahaan dalam satu periode akuntansi tertentu yang dapat digunakan untuk menggambarkan situasi kinerja usaha atau perusahaan tersebut. Laporan keuangan dibuat oleh manajemen dengan tujuan untuk mempertanggungjawabkan tugas-tugas yang dibebankan kepadanya oleh para pemilik perusahaan. Laporan keuangan juga digunakan untuk memenuhi tujuan-tujuan lain salah satunya yaitu sebagai laporan kepada pihak di luar perusahaan. Laporan keuangan harus mengikuti standar akuntansi keuangan bila diterbitkan untuk orang lain, seperti pemegang saham, kreditor, karyawan, dan masyarakat luas sehingga memberikan keleluasaan manajer untuk memilih metode akuntansi dalam penyusunan laporan keuangan (Nurul, 2022).

Setiap entitas yang melakukan usaha baik dalam bidang perdagangan maupun jasa biasanya memiliki laporan keuangan. Bagi perusahaan public, mereka memiliki kewajiban untuk menyajikan laporan keuangan sesuai dengan persyaratan yang ditetapkan oleh lembaga yang berwenang di Indonesia yaitu Otoritas Jasa Keuangan (OJK). Begitu juga dengan bank. Bank adalah badan usaha yang menghimpun dana dari masyarakat dalam bentuk simpanan dan

Hak Cipta Dilindungi Undang-Undang

1. Dilarang mengutip sebagian atau seluruh karya tulis ini tanpa mencantumkan dan menyebutkan sumber:
 - a. Pengutipan hanya untuk kepentingan pendidikan, penelitian, penulisan karya ilmiah, penyusunan laporan, penulisan kritik atau tinjauan suatu masalah.
 - b. Pengutipan tidak merugikan kepentingan yang wajar UIN Suska Riau.
2. Dilarang mengumumkan dan memperbanyak sebagian atau seluruh karya tulis ini dalam bentuk apapun tanpa izin UIN Suska Riau.

Hak Cipta Dilindungi Undang-Undang

1. Dilarang mengutip sebagian atau seluruh karya tulis ini tanpa mencantumkan dan menyebutkan sumber:
 - a. Pengutipan hanya untuk kepentingan pendidikan, penelitian, penulisan karya ilmiah, penyusunan laporan, penulisan kritik atau tinjauan suatu masalah.
 - b. Pengutipan tidak merugikan kepentingan yang wajar UIN Suska Riau.
2. Dilarang mengumumkan dan memperbanyak sebagian atau seluruh karya tulis ini dalam bentuk apapun tanpa izin UIN Suska Riau.

menyalurkannya kepada masyarakat dalam bentuk kredit dan atau bentuk-bentuk lainnya dalam rangka meningkatkan taraf hidup rakyat banyak (UU No. 10 tahun 1998 tentang perbankan). Pihak yang terkait dengan langsung dengan pencatatan laporan keuangan adalah manajer (Karmilah & Prastyani, 2020).

Salah satu informasi yang terkandung dalam laporan keuangan adalah informasi tentang laba. Laba yang dilaporkan digunakan sebagai sinyal bagi investor untuk melihat kinerja perusahaan. Meskipun demikian, laporan keuangan tidak dapat memastikan bahwa data yang terkandung didalamnya mencerminkan keadaan keuangan yang sebenarnya. Manajemen laba merupakan suatu kejadian yang sengaja dibuat dengan batasan yang dilakukan manajemen dengan menaikkan atau menurunkan laba yang dapat menurunkan kredibilitas laporan keuangan yang dapat mengelabui *stakeholders* dalam menilai kinerja perusahaan. Manajemen laba menurut Scott (2015:445) adalah pilihan manajemen terhadap kebijakan akuntansi atau tindakan nyata yang mempengaruhi laba guna mencapai beberapa tujuan laba yang akan dilaporkan (Pramesti & Rahayu, 2021).

Salah satu kasus manajemen laba adalah pada PT. Bank Bukopin Tbk. Laporan keuangan bank tersebut diaudit oleh kantor akuntan Big 4 internasional yaitu ERNST & Young sebagaimana audit dilakukan oleh Kantor Akuntan Publik (KAP) Purwanto, Sungkoro dan Surja. Hasilnya ditemukan manipulasi dengan adanya revisi laporan keuangan dari tahun 2015, 2016, dan 2017.

Terdapat banyak faktor yang menyebabkan manajer dalam melakukan manajemen laba, diantaranya jumlah dewan komisaris, dan persentase

kepemilikan institusional yang merupakan bagian dari mekanisme *corporate governance*, selain itu faktor lain yang juga menyebabkan manajer melakukan manajemen laba khususnya pada perbankan adalah *capital adequacy ratio*, dan asimetri informasi.

Suatu perusahaan yang melakukan tindakan manajemen laba dapat diminimalisir melalui suatu mekanisme monitoring yang mempunyai tujuan untuk menyeimbangkan berbagai kepentingan yang dapat disebut *Good Corporate Governance*. *Good Corporate Governance* merupakan suatu struktur dan mekanisme yang dapat mengatur pengelolaan dalam perusahaan agar sesuai dengan peraturan undang-undang dan etika bisnis yang berlaku. *Good Corporate Governance* juga dapat meningkatkan kinerja perusahaan dan nilai ekonomi jangka panjang bagi investor dan pemangku kepentingan (*stakeholders*). Untuk membentuk suatu *corporate governance* yang layak untuk mengatasi perilaku manajemen laba, perusahaan dapat menjalankan berbagai kegiatan yaitu membentuk dewan komisaris independen, dewan direksi, komite audit, dan kepemilikan manajerial. Peraturan Otoritas Jasa Keuangan Nomor 55/PJOK.03/2016 tentang penerapan Tata Kelola bagi Bank Umum menyatakan tata kelola yang baik adalah suatu tata cara pengelolaan bank yang menerapkan prinsip-prinsip keterbukaan (*transparency*), akuntabilitas (*accountability*), pertanggungjawaban (*responsibility*), independensi (*independency*), dan kewajaran (*fairness*) (Cahyani dan Putri, 2018).

Hak Cipta Dilindungi Undang-Undang

1. Dilarang mengutip sebagian atau seluruh karya tulis ini tanpa mencantumkan dan menyebutkan sumber:
 - a. Pengutipan hanya untuk kepentingan pendidikan, penelitian, penulisan karya ilmiah, penyusunan laporan, penulisan kritik atau tinjauan suatu masalah.
 - b. Pengutipan tidak merugikan kepentingan yang wajar UIN Suska Riau.
2. Dilarang mengumumkan dan memperbanyak sebagian atau seluruh karya tulis ini dalam bentuk apapun tanpa izin UIN Suska Riau.

Good Corporate Governance mempengaruhi nilai perusahaan dengan meningkatkan kinerja keuangan, mengurangi resiko yang mungkin dilakukan oleh dewan dengan keputusan-keputusan yang mementingkan diri sendiri dan meningkatkan kepercayaan investor (Annisa dan Wardhani, 2014). Semakin baik penerapan *corporate governance*, diharapkan akan semakin tinggi pula tingkat kesehatan manajemen perusahaan terhadap peraturan pengungkapan informasi dan banyaknya informasi yang diungkapkan, sehingga asimetri informasi yang terjadi antara manajer dan investor dapat diperkecil yang diharapkan akan dapat mengurangi adanya praktik manajemen laba. oleh karena itu, adanya penerapan tata kelola perusahaan dapat memperkuat atau memperlemah manajemen laba (Meilina, 2016).

Asimetri informasi adalah suatu kondisi apabila pemilik atau atasan tidak mempunyai informasi yang cukup mengenai kinerja agen atau bawahan sehingga atasan tidak dapat menentukan kontribusi bawahan terhadap hasil actual perusahaan (MFA Adhikara, 2011). Kondisi ketidakpastian lingkungan dapat menyebabkan informasi bawahan terhadap bidang teknisnya melebihi informasi yang dimiliki atasannya (Karmilah dan Prastyani, 2020).

Asimetri informasi pernah diteliti sebelumnya oleh Maria Meilina Inge (2015) dan Ayu Susanti (2016) yang menyatakan bahwa asimetri informasi mempunyai pengaruh terhadap manajemen laba. sedangkan penelitian dari Edwin Christian Sitorus (2021) menyatakan bahwa asimetri informasi berpengaruh positif dan tidak signifikan terhadap manajemen laba.

Hak Cipta Dilindungi Undang-Undang

1. Dilarang mengutip sebagian atau seluruh karya tulis ini tanpa mencantumkan dan menyebutkan sumber:
 - a. Pengutipan hanya untuk kepentingan pendidikan, penelitian, penulisan karya ilmiah, penyusunan laporan, penulisan kritik atau tinjauan suatu masalah.
 - b. Pengutipan tidak merugikan kepentingan yang wajar UIN Suska Riau.
2. Dilarang mengumumkan dan memperbanyak sebagian atau seluruh karya tulis ini dalam bentuk apapun tanpa izin UIN Suska Riau.

Hak Cipta Dilindungi Undang-Undang

1. Dilarang mengutip sebagian atau seluruh karya tulis ini tanpa mencantumkan dan menyebutkan sumber:
 - a. Pengutipan hanya untuk kepentingan pendidikan, penelitian, penulisan karya ilmiah, penyusunan laporan, penulisan kritik atau tinjauan suatu masalah.
 - b. Pengutipan tidak merugikan kepentingan yang wajar UIN Suska Riau.
2. Dilarang mengumumkan dan memperbanyak sebagian atau seluruh karya tulis ini dalam bentuk apapun tanpa izin UIN Suska Riau.

Faktor selanjutnya yang mempengaruhi manajemen laba yaitu *Capital Adequacy Ratio*. *Capital Adequacy Ratio* adalah rasio permodalan yang menunjukkan kemampuan bank dalam menyediakan dana untuk keperluan pengembangan usaha serta menampung kemungkinan resiko kerugian yang diakibatkan dalam operasional bank (Susanti,2016). CAR merupakan indicator terhadap kemampuan bank untuk menutupi penurunan aktivitya sebagai akibat dari kerugian bank yang disebabkan oleh aktiva yang beresiko. Jadi, semakin tinggi CAR semakin baik kondisi sebuah bank. Berdasarkan Peraturan Bank Indonesi Nomor 19/6/PBI/2017, bank dinyatakan sehat jika memiliki CAR minimum 14% (Karmilah dan Prastyani, 2020).

Capital Adequacy Ratio pernah diteliti oleh Ayu Susanti (2015) dan Ahmad Minan Santoso (2015) yang menjelaskan bahwa dalam penelitian tersebut *capital adequacy ratio* berpengaruh terhadap manajemen laba, sedangkan dalam penelitian Karmilah dan Prastyani (2020) menjelaskan bahwa *capital adequacy ratio* tidak memberikan pengaruh yang signifikan terhadap manajemen laba.

Berdasarkan latar belakang dan permasalahan yang telah diurai diatas, maka peneliti tertarik untuk melakukan penelitian mengenai: **“PENGARUH ASIMETRI INFORMASI, GOOD CORPORATE GOVERNANCE, CAPITAL ADEQUACY RATIO TERHADAP MANAJEMEN LABA (Studi Pada Perbankan Yang Terdaftar Di Bursa Efek Indonesia Tahun 2019-2022)”**.

Hak Cipta Dilindungi Undang-Undang

1. Diarang mengutip sebagian atau seluruh karya tulis ini tanpa mencantumkan dan menyebutkan sumber:
 - a. Pengutipan hanya untuk kepentingan pendidikan, penelitian, penulisan karya ilmiah, penyusunan laporan, penulisan kritik atau tinjauan suatu masalah.
 - b. Pengutipan tidak merugikan kepentingan yang wajar UIN Suska Riau.
2. Diarang mengumumkan dan memperbanyak sebagian atau seluruh karya tulis ini dalam bentuk apapun tanpa izin UIN Suska Riau.

1.2 Rumusan Masalah

Berdasarkan uraian dari latar belakang masalah diatas, maka dapat ditentukan rumusan masalah dalam penelitian ini, yaitu:

1. Apakah asimetri informasi berpengaruh terhadap manajemen laba?
2. Apakah *Good Corporate Governance* berpengaruh terhadap manajemen laba?
3. Apakah *Capital Adequacy Ratio* berpengaruh terhadap manajemen laba?

1.3 Tujuan Penelitian

Sesuai dengan pokok permasalahan diatas, maka tujuan dari penelitian ini adalah:

1. Untuk mengetahui pengaruh asimetri informasi terhadap manajemen laba.
2. Untuk mengetahui pengaruh *Good Corporate Governance* terhadap manajemen laba.
3. Untuk mengetahui pengaruh *Capital Adequacy Ratio* terhadap manajemen laba.

1.4 Manfaat Penelitian

Dengan mengetahui pemecahan permasalahan, maka akan diperoleh beberapa manfaat, yaitu:

1. Bagi Akademik

Hasil penelitian ini diharapkan dapat memberikan masukan dan menjadi bahan referensi bagi peneliti selanjutnya yang diimplementasikan untuk mengetahui manajemen laba.

Hak Cipta Dilindungi Undang-Undang

1. Dilarang mengutip sebagian atau seluruh karya tulis ini tanpa mencantumkan dan menyebutkan sumber:
 - a. Pengutipan hanya untuk kepentingan pendidikan, penelitian, penulisan karya ilmiah, penyusunan laporan, penulisan kritik atau tinjauan suatu masalah.
 - b. Pengutipan tidak merugikan kepentingan yang wajar UIN Suska Riau.
2. Dilarang mengumumkan dan memperbanyak sebagian atau seluruh karya tulis ini dalam bentuk apapun tanpa izin UIN Suska Riau.

2. Bagi Emiten

Hasil penelitian ini diharapkan dapat digunakan oleh emiten sebagai masukan dalam mengetahui prose pengambilan keputusan dengan melihat manajemen laba.

3. Bagi Investor

Hasil penelitian ini diharapkan dapat digunakan oleh investor sebagai pertimbangan dalam pengambilan keputusan serta dapat menyesuaikan dengancepat informasi baru.

4. Bagi Peneliti Selanjutnya

Hasil penelitian ini diharapkan dapat memberikan referensi bagi penelitian yang sama dimasa yang akan datang.

1.5 Sistematika Penulisan

Sistematika penulisan dibuat untuk memudahkan pemahaman dan memberikan gambaran kepada pembaca tentang penelitian yang diuraikan sebagai berikut:

BAB I : PENDAHULUAN

Pada bab ini terdiri dari latar belakang, rumusan masalah, tujuan penelitian, manfaat penelitian dan sistematika penulisan.

Hak Cipta Dilindungi Undang-Undang

1. Dilarang mengutip sebagian atau seluruh karya tulis ini tanpa mencantumkan dan menyebutkan sumber:
 - a. Pengutipan hanya untuk kepentingan pendidikan, penelitian, penulisan karya ilmiah, penyusunan laporan, penulisan kritik atau tinjauan suatu masalah.
 - b. Pengutipan tidak merugikan kepentingan yang wajar UIN Suska Riau.
2. Dilarang mengumumkan dan memperbanyak sebagian atau seluruh karya tulis ini dalam bentuk apapun tanpa izin UIN Suska Riau.

BAB II : TINJAUAN PUSTAKA

Pada bab ini membahas landasan teori yang digunakan sebagai dasar dan bahan acuan dalam penelitian, kerangka pemikiran dan pengembangan hipotesis.

BAB III : METODE PENELITIAN

Pada bab ini menjelaskan bagaimana tentang desain penelitian, variable-variabel penelitian, penentuan populasi dan sampel, jenis dan sumber data serta metode analisis data.

BAB IV : HASIL DAN PEMBAHASAN

Pada bab ini menjelaskan tentang analisis hasil penelitian dan pembahasan.

BAB V : PENUTUP

Pada bab ini menjelaskan tentang kesimpulan dari hasil dan pembahasan, serta saran yang diberikan berhubungan dengan pembahasan penelitian.

Hak Cipta Dilindungi Undang-Undang

1. Dilarang mengutip sebagian atau seluruh karya tulis ini tanpa mencantumkan dan menyebutkan sumber:
 - a. Pengutipan hanya untuk kepentingan pendidikan, penelitian, penulisan karya ilmiah, penyusunan laporan, penulisan kritik atau tinjauan suatu masalah.
 - b. Pengutipan tidak merugikan kepentingan yang wajar UIN Suska Riau.
2. Dilarang mengumumkan dan memperbanyak sebagian atau seluruh karya tulis ini dalam bentuk apapun tanpa izin UIN Suska Riau.

BAB II

TINJAUAN PUSTAKA

2.1 Teori Agensi

Menurut Jensen dan Meckling (1976) dan Scott (2000) teori Keagenan (Agency Theory) merupakan sebagai suatu versi dari game theory melaksanakan suatu perjanjian antara dua belah pihak, dimana salah satu pihak disebut agen dan pihak lain disebut principal. Principal mendelegasikan tanggung jawab untuk pengambilan keputusan kepada agen. Principal juga dapat dikatakan memastikan agen untuk melakukan tugas-tugas tertentu sesuai dengan kontrak kerja yang telah disepakati.

Agency Theory adalah penerapan dalam organisasi modern. Teori agensi mementingkan pentingnya pemilik perusahaan atau pemegang saham dalam menyerahkan pengelolaan perusahaan kepada jasa profesional yang disebut agen. Menurut Supriyono (2018) konsep teori keagenan (*Agency Theory*) yaitu hubungan kontraktual antara principal dan agen. Hubungan ini dilakukan untuk suatu jasa dimana principal memberi wewenang kepada agen mengenai pembuatan keputusan yang terbaik bagi principal dengan mengutamakan kepentingan dalam mengoptimalkan laba perusahaan sehingga meminimalisir beban pajak dengan melakukan penghindaran pajak.

Dari asumsi yang dibangun oleh teori agensi, terlintas ada semangat menuduh salah satu pihak untuk mengambil kesempatan memperoleh

keuntungan demi dirinya sendiri pada hubungan kerja sama. Dalam hubungan *agen-principal*, pihak agen memanfaatkan kesempatan, dan dalam hubungan pemegang saham (*principal*) dengan pemberi pinjaman, pihak pemegang saham yang mengambil kesempatan dalam hubungan tersebut. Pengertian *principal* dalam *agency theory* adalah pihak-pihak yang menyertakan sebagian atau seluruh kekayaannya untuk dikembangkan pihak lain (Nurul, 2022).

2.2 Asimetri Informasi

2.2.1 Pengertian Asimetri Informasi

Asimetri informasi adalah suatu keadaan dimana *agent* mempunyai informasi yang lebih banyak tentang perusahaan dan prospek dimasa yang akan datang dibandingkan dengan *principal*. Kondisi ini memberikan kesempatan kepada *agent* menggunakan informasi yang diketahuinya untuk memanipulasi laporan keuangan sebagai usaha untuk memaksimalkan kemakmurannya. Rahmawati (2006) dalam Theresia (2016) menyatakan, asimetri informasi ini mengakibatkan terjadinya *moral hazard* berupa usaha manajemen untuk melakukan *earnings management*. Laporan keuangan dibuat guna memenuhi kepentingan-kepentingan untuk pihak internal perusahaan dan pihak eksternal.

Van Niekerk dan Maharaj (2016) mendefinisikan konflik asimetris dimana hal tersebut merupakan sebuah konflik yang ada

Hak Cipta Dilindungi Undang-Undang

1. Dilarang mengutip sebagian atau seluruh karya tulis ini tanpa mencantumkan dan menyebutkan sumber:
 - a. Pengutipan hanya untuk kepentingan pendidikan, penelitian, penulisan karya ilmiah, penyusunan laporan, penulisan kritik atau tinjauan suatu masalah.
 - b. Pengutipan tidak merugikan kepentingan yang wajar UIN Suska Riau.
2. Dilarang mengumumkan dan memperbanyak sebagian atau seluruh karya tulis ini dalam bentuk apapun tanpa izin UIN Suska Riau.

salah satu pesertanya memiliki keunggulan besar atas suatu aspek dari yang lainnya. Manajer memiliki informasi pribadi tentang perusahaan dan pendapatan saat ini sedangkan pemegang saham tidak memiliki potensi tersebut. Adanya kesenjangan informasi yang terjadi diantara kedua belah pihak mendorong pihak manajemen untuk melakukan tindakan oportunistik yang akan memberikan utilitas bagi dirinya. Selain itu, pihak manajemen hanya akan mengungkapkan informasi yang dianggap memberikan keuntungan bagi dirinya, namun jika informasi tersebut tidak memberikan manfaat bagi dirinya maka informasi tersebut tidak akan diungkapkan.

2.2.2 Jenis-jenis Asimetri Informasi

Menurut Scott (2003) dalam Lestiyana (2017), terdapat dua jenis asimetri informasi, yaitu:

1. *Adverse Selection*

Yaitu bahwa para manajer serta orang-orang dalam lainnya biasanya mengetahui lebih banyak tentang keadaan dan prospek perusahaan dibandingkan investor pihak luar, dan fakta yang mungkin dapat mempengaruhi keputusan yang akan diambil oleh pemegang saham tersebut tidak disampaikan informasinya kepada pemegang saham.

Hak Cipta Dilindungi Undang-Undang

1. Dilarang mengutip sebagian atau seluruh karya tulis ini tanpa mencantumkan dan menyebutkan sumber:
 - a. Pengutipan hanya untuk kepentingan pendidikan, penelitian, penulisan karya ilmiah, penyusunan laporan, penulisan kritik atau tinjauan suatu masalah.
 - b. Pengutipan tidak merugikan kepentingan yang wajar UIN Suska Riau.
2. Dilarang mengumumkan dan memperbanyak sebagian atau seluruh karya tulis ini dalam bentuk apapun tanpa izin UIN Suska Riau.

Hak Cipta Dilindungi Undang-Undang

1. Dilarang mengutip sebagian atau seluruh karya tulis ini tanpa mencantumkan dan menyebutkan sumber:
 - a. Pengutipan hanya untuk kepentingan pendidikan, penelitian, penulisan karya ilmiah, penyusunan laporan, penulisan kritik atau tinjauan suatu masalah.
 - b. Pengutipan tidak merugikan kepentingan yang wajar UIN Suska Riau.
2. Dilarang mengumumkan dan memperbanyak sebagian atau seluruh karya tulis ini dalam bentuk apapun tanpa izin UIN Suska Riau.

2. *Moral Hazard*

Yaitu bahwa kegiatan yang dilakukan oleh seorang manajer tidak seharusnya diketahui pemegang saham maupun pemberi pinjaman sehingga manajer dapat melakukan tindakan diluar pengetahuan pemegang saham yang melanggar kontrak dan sebenarnya secara etika atau norma mungkin tidak layak dilakukan.

2.3 Good Corporate Governance

2.3.1 Pengertian Good Corporate Governance

Good Corporate Governance merupakan cara kerja, cara pengambilan keputusan dan sebagai susunan aturan yang menentukan hubungan antara pemegang saham, manajer, kreditor, pemerintah, karyawan, dan *stakeholders* internal dan eksternal yang lain sesuai dengan hak dan tanggung jawabnya. Prinsip *good corporate governance* dapat dilakukan sebagai model untuk memperbandingkan sebuah lembaga pemerintahan atau instansi lain antara yang baik dan yang buruk.

Menurut FCGI pengertian *corporate governance* adalah seperangkat pengaturan yang mengatur hubungan antara pemegang saham, pengurus (pengelola) perusahaan, pihak kreditor, pemerintah, karyawan serta para pemegang kepentingan internal dan eksternal lainnya yang berkaitan dengan hak-hak dan kewajiban mereka atau dengan kata lain suatu system yang mengatur dan mengendalikan

Hak Cipta Dilindungi Undang-Undang

1. Dilarang mengutip sebagian atau seluruh karya tulis ini tanpa mencantumkan dan menyebutkan sumber:
 - a. Pengutipan hanya untuk kepentingan pendidikan, penelitian, penulisan karya ilmiah, penyusunan laporan, penulisan kritik atau tinjauan suatu masalah.
 - b. Pengutipan tidak merugikan kepentingan yang wajar UIN Suska Riau.
2. Dilarang mengumumkan dan memperbanyak sebagian atau seluruh karya tulis ini dalam bentuk apapun tanpa izin UIN Suska Riau.

perusahaan. FCGI menjelaskan, bahwa tujuan dari *corporate governance* adalah untuk menciptakan nilai tambah bagi semua pihak yang berkepentingan (*stakeholders*).

2.3.2 Manfaat Penerapan *Corporate Governance*

Pelaksanaan *Good Corporate Governance* menurut Hery (2010: 5) mempunyai manfaat sebagai berikut:

1. *Good Corporate Governance* secara tidak langsung dapat mendorong pemanfaatan sumber daya perusahaan kearah yang lebih efektif dan efisien, yang pada gilirannya akan turut membantu terciptanya pertumbuhan atau perkembangan ekonomi nasional.
2. *Good Corporate Governance* dapat membantu perusahaan dan perekonomian nasional dalam hal menarik investor dengan biaya yang lebih rendah melalui perbaikan kepercayaan investor dan kreditor baik domestic maupun internasional.
3. Membantu pengelolaan perusahaan dalam memastikan atau menjamin bahwa perusahaan telah taat pada ketentuan hukum dan perusahaan.
4. Membantu manajemen dan *corporate board* dalam pemantauan penggunaan asset perusahaan.
5. Mengurangi korupsi.

Hak Cipta Dilindungi Undang-Undang

1. Dilarang mengutip sebagian atau seluruh karya tulis ini tanpa mencantumkan dan menyebutkan sumber:
 - a. Pengutipan hanya untuk kepentingan pendidikan, penelitian, penulisan karya ilmiah, penyusunan laporan, penulisan kritik atau tinjauan suatu masalah.
 - b. Pengutipan tidak merugikan kepentingan yang wajar UIN Suska Riau.
2. Dilarang mengumumkan dan memperbanyak sebagian atau seluruh karya tulis ini dalam bentuk apapun tanpa izin UIN Suska Riau.

Menurut FCGI (2006) pelaksanaan *good corporate governance* mempunyai beberapa manfaat, yaitu:

1. Meningkatkan kinerja perusahaan melalui terciptanya proses pengambilan keputusan yang lebih baik, meningkatkan efisiensi operasional perusahaan serta lebih meningkatkan pelayanan kepada *stakeholders*.
2. Mempermudah diperolehnya dana pembiayaan yang lebih murah sehingga dapat lebih meningkatkan *corporate value*.
3. Mengembalikan kepercayaan investor untuk menanamkan modalnya di Indonesia.

2.3.3 Prinsip Penerapan *Corporate Governance*

Prinsip-prinsip *good corporate governance* menurut Peraturan Bank Indonesia No.8/4/PBI/2006 tentang Pelaksanaan *Good Corporate Governance* bagi Bank Umum, diantaranya: *Transparency*, *Accountability*, *Responsibility*, *Independency* dan *Fairness*. Prinsip-prinsip yang terkandung dalam *good corporate governance* dapat dijabarkan sebagai berikut:

1. *Transparency* (Keterbukaan)

Transparency yaitu keterbukaan dalam mengemukakan informasi yang material dan relevan serta keterbukaan dalam melaksanakan

proses pengambilan keputusan. Dalam mewujudkan transparansi, perusahaan harus menyediakan informasi yang cukup, akurat dan tepat waktu kepada pihak yang berkepentingan dengan perusahaan tersebut. Selain itu para investor harus dapat mengakses informasi penting perusahaan secara mudah pada saat diperlukan.

Penyediaan informasi yang memadai, akurat dan tepat waktu kepada *stakeholders* harus dilakukan perusahaan agar dapat dikatakan transparan. Pengungkapan yang memadai sangat diperlukan oleh investor dalam kemampuannya untuk membuat keputusan terhadap risiko dan keuntungan dari investasinya. Kurangnya pernyataan keuangan yang menyeluruh menyulitkan pihak luar untuk menentukan apakah perusahaan tersebut memiliki dana dalam tingkat yang mengkhawatirkan. Kurangnya informasi akan membatasi kemampuan investor untuk memperkirakan nilai dan risiko serta penambahan dari modal (*volatility of capital*).

2. *Accountability* (Akuntabilitas)

Accountability (akuntabilitas) yaitu kejelasan fungsi dan pelaksanaan pertanggungjawaban organ perusahaan sehingga pengelolaannya berjalan secara efektif. Bila prinsip *accountability* (akuntabilitas) ini diterapkan secara efektif, maka perusahaan akan terhindar dari *agency problem* (benturan kepentingan peran).

Hak Cipta Dilindungi Undang-Undang

1. Dilarang mengutip sebagian atau seluruh karya tulis ini tanpa mencantumkan dan menyebutkan sumber:
 - a. Pengutipan hanya untuk kepentingan pendidikan, penelitian, penulisan karya ilmiah, penyusunan laporan, penulisan kritik atau tinjauan suatu masalah.
 - b. Pengutipan tidak merugikan kepentingan yang wajar UIN Suska Riau.
2. Dilarang mengumumkan dan memperbanyak sebagian atau seluruh karya tulis ini dalam bentuk apapun tanpa izin UIN Suska Riau.

Pengelolaan perusahaan harus didasarkan pada pembagian kekuasaan diantara manajer perusahaan, yang bertanggungjawab pada pengoperasian setiap harinya, dan pemegang sahamnya yang diwakili oleh dewan direksi. Dewan direksi diharapkan untuk menetapkan kesalahan (*oversight*) dan pengawasan.

3. *Responsibility* (Pertanggungjawaban)

Responsibility (pertanggungjawaban) adalah kesesuaian atau kepatuhan didalam pengelolaan perusahaan terhadap prinsip korporasi yang sehat serta peraturan perundangan yang berlaku. Peraturan yang berlaku termasuk yang berkaitan dengan masalah pajak, hubungan industrial, perlindungan lingkungan hidup, kesehatan/keselamatan kerja, standar penggajian, dan persaingan yang sehat.

4. *Independency* (Kemandirian)

Independency atau kemandirian adalah suatu keadaan dimana perusahaan dikelola secara professional tanpa benturan kepentingan dan pengaruh/tekanan dari pihak manapun yang tidak sesuai dengan peraturan perundang-undangan yang berlaku dan prinsip-prinsip korporasi yang sehat. Independensi penting sekali dalam proses pengambilan keputusan akan menghilangkan objektivitas dalam pengambilan keputusan tersebut.

Hak Cipta Dilindungi Undang-Undang

1. Dilarang mengutip sebagian atau seluruh karya tulis ini tanpa mencantumkan dan menyebutkan sumber:
 - a. Pengutipan hanya untuk kepentingan pendidikan, penelitian, penulisan karya ilmiah, penyusunan laporan, penulisan kritik atau tinjauan suatu masalah.
 - b. Pengutipan tidak merugikan kepentingan yang wajar UIN Suska Riau.
2. Dilarang mengumumkan dan memperbanyak sebagian atau seluruh karya tulis ini dalam bentuk apapun tanpa izin UIN Suska Riau.

Hak Cipta Dilindungi Undang-Undang

1. Dilarang mengutip sebagian atau seluruh karya tulis ini tanpa mencantumkan dan menyebutkan sumber:
 - a. Pengutipan hanya untuk kepentingan pendidikan, penelitian, penulisan karya ilmiah, penyusunan laporan, penulisan kritik atau tinjauan suatu masalah.
 - b. Pengutipan tidak merugikan kepentingan yang wajar UIN Suska Riau.
2. Dilarang mengumumkan dan memperbanyak sebagian atau seluruh karya tulis ini dalam bentuk apapun tanpa izin UIN Suska Riau.

5. *Fairness* (Kesetaraan dan Kewajiban)

Fairness yaitu keadilan dan kesetaraan dalam memenuhi hak-hak *stakeholders* yang timbul berdasarkan perjanjian dengan peraturan perundang-undangan yang berlaku. *Fairness* diharapkan membuat seluruh asset perusahaan dikelola secara baik dan *prudent* (hati-hati), sehingga muncul perlindungan kepentingan pemegang saham secara *fair* (jujur dan adil). Secara sederhana kesetaraan didefinisikan sebagai perlakuan yang adil dan setara dalam memenuhi hak-hak *stakeholders*. Dalam pengelolaan perusahaan perlu ditekankan pada kesetaraan, terutama untuk pemegang saham minoritas. Investor harus memiliki hak-hak yang jelas tentang kepemilikan dan system dari aturan dan hukum yang dijalankan untuk melindungi hak-haknya.

2.3.4 Implementasi *Corporate Governance* dalam Bidang Perbankan

Corporate governance dipandang sebagai serangkaian peraturan internal yang mendefinisikan hubungan antara pemilik dan manajer sebuah perusahaan. Bank dunia mendefinisikan *corporate governance* dari sudut pandang perusahaan, tekanannya terdapat pada hubungan antara pemilik, manajemen dan *stakeholder* yang lain. Penerapan *corporate governance* selain untuk meningkatkan daya saing bank itu sendiri, juga untuk memberikan perlindungan kepada

masyarakat. Penerapan *corporate governance* menjadi suatu keniscayaan mengingat sector perbankan mengelola dana public (nasabah)(Nurul,2022).

Dalam praktik *Good Corporate Governance* berbeda disetiap Negara dan perusahaan karena berkaitan dengan system ekonomi, hokum, struktur kepemilikan, social dan budaya. Perbedaan praktik ini menggambarkan perbedaan dalam kekuatan suatu kontrak, sikap politik pemilik saham dan hutang. Aturan, pedoman, atau prinsip yang digunakan dalam pelaksanaan good corporate governance juga akan berbeda. Konsentrasi kepemilikan, ukuran perusahaan, dan jenis perusahaan akan memengaruhi kualitas implementasi *Good Corporate Governance* perusahaan. Selain itu, pelaksanaan prinsip-prinsip dasar *Good Corporate Governance* harus mempertimbangkan karakter perusahaan seperti besarnya modal, pengaruh dari kegiatannya terhadap masyarakat dan lain sebagainya.

2.3.5 Mekanisme *Corporate Governance*

Menurut Sutedi (2012) mekanisme *Good Corporate Governance* terbagi menjadi mekanisme eksternal dan mekanisme internak perusahaan, diantaranya:

Hak Cipta Dilindungi Undang-Undang

1. Dilarang mengutip sebagian atau seluruh karya tulis ini tanpa mencantumkan dan menyebutkan sumber:
 - a. Pengutipan hanya untuk kepentingan pendidikan, penelitian, penulisan karya ilmiah, penyusunan laporan, penulisan kritik atau tinjauan suatu masalah.
 - b. Pengutipan tidak merugikan kepentingan yang wajar UIN Suska Riau.
2. Dilarang mengumumkan dan memperbanyak sebagian atau seluruh karya tulis ini dalam bentuk apapun tanpa izin UIN Suska Riau.

Hak Cipta Dilindungi Undang-Undang

1. Dilarang mengutip sebagian atau seluruh karya tulis ini tanpa mencantumkan dan menyebutkan sumber:
 - a. Pengutipan hanya untuk kepentingan pendidikan, penelitian, penulisan karya ilmiah, penyusunan laporan, penulisan kritik atau tinjauan suatu masalah.
 - b. Pengutipan tidak merugikan kepentingan yang wajar UIN Suska Riau.
2. Dilarang mengumumkan dan memperbanyak sebagian atau seluruh karya tulis ini dalam bentuk apapun tanpa izin UIN Suska Riau.

1. Mekanisme Eksternal

Mekanisme eksternal dipengaruhi oleh factor eksternal perusahaan yang meliputi investor, akuntan public, pemberi pinjaman dan lembaga yang mengesahkan legalitas.

2. Mekanisme Internal

Mekanisme internal dipengaruhi factor internal perusahaan yang meliputi kepemilikan institusional, kepemilikan manajerial, dewan komisaris independen dan komite audit.

1) Kepemilikan Institusional

Pemegang saham institusional adalah pemegang saham perusahaan oleh pemerintah, institusi keuangan, institusi berbadan hokum, institusi luar negeri, dana perwalian dan institusi lainnya. Adanya kepemilikan institusional disuatu perusahaan akan mendorong pningkatan pengawasanterhadap kinerja manajemen. Semakin besar kepemilikan institusi maka akan semakin besar suara dan dorongan dari institusi keuangan tersebut untuk mengawasi manajemen dan akibatnya akan memberikan dorongan yang lebih besar bagi manajemen untuk mengoptimalkan kinerja perusahaan dan menyelaraskan kepentingan manajemen dengan pemegang saham atau *stakeholders*.

2) Kepemilikan Manajerial

Kepemilikan manajerial adalah jumlah saham yang dimiliki oleh manajemen perusahaan. Kepemilikan manajerial dapat diukur dengan menghitung persentase saham yang dimiliki oleh manajemen perusahaan dengan seluruh jumlah saham perusahaan yang beredar. Salah satu mekanisme *corporate governance* yang dapat digunakan untuk mengurangi *agency cost* adalah dengan meningkatkan kepemilikan saham oleh manajemen.

3) Dewan Komisaris Independen

Dewan komisaris sebagai organ perusahaan bertugas dan bertanggung jawab secara kolektif untuk melakukan pengawasan dan memberikan nasihat kepada direksi serta memastikan perusahaan melaksanakan *good corporate governance*. Namun, dewan komisaris tidak boleh turut serta dalam mengambil keputusan operasional. Kedudukan masing-masing anggota dewan komisaris termasuk komisaris utama adalah setara.

4) Komite Audit

Peraturan Otoritas Jasa Keuangan Nomor 55 /Pojk.04/2015 Tentang Pembentukan Dan Pedoman Pelaksanaan Kerja Komite audit Komite Audit adalah komite yang dibentuk oleh

Hak Cipta Dilindungi Undang-Undang

1. Dilarang mengutip sebagian atau seluruh karya tulis ini tanpa mencantumkan dan menyebutkan sumber:
 - a. Pengutipan hanya untuk kepentingan pendidikan, penelitian, penulisan karya ilmiah, penyusunan laporan, penulisan kritik atau tinjauan suatu masalah.
 - b. Pengutipan tidak merugikan kepentingan yang wajar UIN Suska Riau.
2. Dilarang mengumumkan dan memperbanyak sebagian atau seluruh karya tulis ini dalam bentuk apapun tanpa izin UIN Suska Riau.

dan bertanggung jawab kepada Dewan Komisaris dalam membantu melaksanakan tugas dan fungsi Dewan Komisaris. Komite audit memiliki peran penting dan dianggap sebagai penghubung antara investor dan dewan komisaris dengan pihak manajemen dalam menangani masalah pengendalian. Komite audit yang bertanggung jawab untuk mengawasi laporan keuangan, mengawasi audit eksternal, dan mengawasi system pengendalian internal (termasuk audit internal) dapat mengurangi sifat *opportunistic* manajemen yang melakukan manajemen laba (*earnings management*) dengan cara mengawasi laporan keuangan dan melakukan pengawasan pada audit eksternal. Penelitian mengenai komite audit ada yang mengindikasikan kurang efektifnya keberadaan komite audit sebagai salah satu praktek *corporate governance* di perusahaan-perusahaan yang terdaftar di Bursa Efek Indonesia (BEI) (Nurul, 2022).

2.4 Capital Adequacy Ratio

Capital adequacy ratio (CAR) adalah rasio kinerja bank untuk kecukupan modal yang dimiliki bank untuk menunjang aktiva yang mengandung atau menghasilkan risiko, misalnya kredit yang diberikan. (Dendawijaya, 2003) dalam (Firdaus, 2013). CAR menunjukkan kemampuan bank dalam mempertahankan modal yang mencukupi dan kemampuan

Hak Cipta Dilindungi Undang-Undang

1. Dilarang mengutip sebagian atau seluruh karya tulis ini tanpa mencantumkan dan menyebutkan sumber:
 - a. Pengutipan hanya untuk kepentingan pendidikan, penelitian, penulisan karya ilmiah, penyusunan laporan, penulisan kritik atau tinjauan suatu masalah.
 - b. Pengutipan tidak merugikan kepentingan yang wajar UIN Suska Riau.
2. Dilarang mengumumkan dan memperbanyak sebagian atau seluruh karya tulis ini dalam bentuk apapun tanpa izin UIN Suska Riau.

manajemen bank dalam mengidentifikasi, mengawasi, dan mengontrol risiko-risiko yang timbul dan berpengaruh terhadap besarnya modal.

Menurut Rivai, Andria Permata Veithzal (2011: 519) CAR adalah kecukupan modal yang menunjukkan kemampuan bank dalam mempertahankan modal yang mencukupi dan kemampuan manajemen bank dalam mengidentifikasi, mengukur, mengawasi dan mengontrol risiki-risiko yang timbul yang dapat berpengaruh terhadap besarnya modal bank.

CAR merupakan indikator terhadap kemampuan bank untuk menutupi penurunan aktiva sebagai akibat dari kegagalan pemberian kredit. Bank Indonesia mewajibkan kepada setiap bank untuk menyediakan modal minimum sebesar 8% dari aktiva tertimbang menurut risiko. Jika suatu bank tidak dapat menjaga kecukupan modalnya minimal 8%, maka bank akan kesulitan melakukan ekspansi kredit sehingga memengaruhi kinerja bank tersebut. Penilaian terhadap faktor permodalan meliputi penilaian terhadap komponen-komponen sebagai berikut:

1. Kecukupan, komposisi dan proyeksi (trend kedepan) permodalan bank dalam mengcover *asset* bermasalah.
2. Kemampuan bank dalam memelihara kebutuhan penambahan modal yang berasal dari keuntungan rencana permodalan bank untuk mendukung permodalan usaha, akses kepada sumber permodalan dan kinerja keuangan pemegang saham untuk meningkatkan permodalan bank.

Hak Cipta Dilindungi Undang-Undang

1. Dilarang mengutip sebagian atau seluruh karya tulis ini tanpa mencantumkan dan menyebutkan sumber:
 - a. Pengutipan hanya untuk kepentingan pendidikan, penelitian, penulisan karya ilmiah, penyusunan laporan, penulisan kritik atau tinjauan suatu masalah.
 - b. Pengutipan tidak merugikan kepentingan yang wajar UIN Suska Riau.
2. Dilarang mengumumkan dan memperbanyak sebagian atau seluruh karya tulis ini dalam bentuk apapun tanpa izin UIN Suska Riau.

Hak Cipta Dilindungi Undang-Undang

1. Dilarang mengutip sebagian atau seluruh karya tulis ini tanpa mencantumkan dan menyebutkan sumber:
 - a. Pengutipan hanya untuk kepentingan pendidikan, penelitian, penulisan karya ilmiah, penyusunan laporan, penulisan kritik atau tinjauan suatu masalah.
 - b. Pengutipan tidak merugikan kepentingan yang wajar UIN Suska Riau.
2. Dilarang mengumumkan dan memperbanyak sebagian atau seluruh karya tulis ini dalam bentuk apapun tanpa izin UIN Suska Riau.

2.5 Manajemen Laba

2.5.1 Pengertian Manajemen Laba

Manajemen laba adalah suatu cara yang ditempuh manajemen dalam mengelola laporan keuangan perusahaan melalui pemilihan kebijakan akuntansi tertentu dengan tujuan meningkatkan laba bersih dan nilai perusahaan sesuai dengan harapan manajemen (Mardianto & Khellystina, 2021).

Menurut Yahya *et al* (2020) manajemen laba adalah upaya yang dilakukan oleh pihak manajemen untuk mempengaruhi atau memanipulasi laba yang dilaporkan dengan menggunakan metode akuntansi tertentu atau mempercepat transaksi pengeluaran dan pendapatan, atau menggunakan metode lain yang dirancang untuk mempengaruhi laba jangka pendek.

2.5.2 Latar Belakang Timbulnya Manajemen Laba

Dari definisi yang telah dijelaskan dapat disimpulkan bahwa manajemen laba senantiasa dikaitkan dengan upaya untuk mengelola pendapatan atau keuntungan untuk kepentingan-kepentingan tertentu yang dilandasi oleh faktor-faktor ekonomi tertentu. Menurut teori positif, pemilihan metode akuntansi yang digunakan perusahaan tidak harus sama dengan perusahaan lainnya. Perusahaan dibebaskan untuk

memilih salah satu dari alternative yang ada untuk meminimalkan biaya kontrak dan memaksimalkan nilai-nilai kontrak. Adanya kebebasan untuk memilih prosedur yang ada, maka manajer akan melakukan tindakan yang dinamakan oleh teori akuntansi positif sebagai oportunistik (Scott,2015). Jika tindakan oportunistik adalah dimana manajer memilih kebijakan akuntansi yang menguntungkan dirinya atau memaksimalkan kepuasannya (Nurul, 2022).

2.5.3 Pola dan Motivasi dalam Manajemen Laba

Menurut Scott (2015,447), terdapat empat pola manajemen laba, yaitu:

1. *Taking a Bath*

Teknik ini dilakukan dengan cara mengakui biaya yang ada pada periode yang akan datang pada periode berjalan dan menghapus beberapa aktiva pada periode berjalan, sehingga manajer akan melaporkan kerugian pada periode berjalan dan hal ini akan ia timpahkan karena kesalahan manajer lama. Sedangkan untuk periode selanjutnya manajer berharap dapat meningkatkan laba. hal ini terjadi selama periode tekanan organisasi pada saat terjadi reorganisasi, termasuk adanya penggantian CEO yang baru tau pergantian manajer yang baru.

Hak Cipta Dilindungi Undang-Undang

1. Dilarang mengutip sebagian atau seluruh karya tulis ini tanpa mencantumkan dan menyebutkan sumber:
 - a. Pengutipan hanya untuk kepentingan pendidikan, penelitian, penulisan karya ilmiah, penyusunan laporan, penulisan kritik atau tinjauan suatu masalah.
 - b. Pengutipan tidak merugikan kepentingan yang wajar UIN Suska Riau.
2. Dilarang mengumumkan dan memperbanyak sebagian atau seluruh karya tulis ini dalam bentuk apapun tanpa izin UIN Suska Riau.

Hak Cipta Dilindungi Undang-Undang

1. Dilarang mengutip sebagian atau seluruh karya tulis ini tanpa mencantumkan dan menyebutkan sumber:
 - a. Pengutipan hanya untuk kepentingan pendidikan, penelitian, penulisan karya ilmiah, penyusunan laporan, penulisan kritik atau tinjauan suatu masalah.
 - b. Pengutipan tidak merugikan kepentingan yang wajar UIN Suska Riau.
2. Dilarang mengumumkan dan memperbanyak sebagian atau seluruh karya tulis ini dalam bentuk apapun tanpa izin UIN Suska Riau.

2. *Income Maximization*

Maksimalisasi laba bertujuan untuk memperoleh bonus yang lebih besar dan untuk menghindari perusahaan dari pelanggaran atas kontrak hutang jangka panjang. Peningkatan laba dapat dilakukan dengan cara memilih model-model akuntansi yang dapat meningkatkan laba.

3. *Income Minimization*

Income minimization dilakukan pada saat profitabilitas perusahaan sangat tinggi dengan maksud mengurangi kemungkinan munculnya biaya politis. Bentuk ini mirip dengan *taking a bath*, dengan mempercepat penghapusan aktiva tetap dan aktiva tak berwujud dan mengakui pengeluaran-pengeluaran sebagai biaya.

4. *Income Smoothing*

Income smoothing atau yang lebih dikenal dengan istilah perataan laba dilakukan oleh perusahaan karena cenderung lebih memilih untuk melaporkan tren pertumbuhan laba yang stabil daripada perubahan laba yang meningkatkan atau menurun secara drastis, karena investor lebih menyukai laba yang relative stabil.

Menurut Scott (2015, 448) mengemukakan beberapa motivasinya terjadinya manajemen laba:

Hak Cipta Dilindungi Undang-Undang

1. Dilarang mengutip sebagian atau seluruh karya tulis ini tanpa mencantumkan dan menyebutkan sumber:
 - a. Pengutipan hanya untuk kepentingan pendidikan, penelitian, penulisan karya ilmiah, penyusunan laporan, penulisan kritik atau tinjauan suatu masalah.
 - b. Pengutipan tidak merugikan kepentingan yang wajar UIN Suska Riau.
2. Dilarang mengumumkan dan memperbanyak sebagian atau seluruh karya tulis ini dalam bentuk apapun tanpa izin UIN Suska Riau.

1. *Bonus Scheme*

Manajer memiliki informasi mengenai laba perusahaan sebelum melakukan manajemen laba. Manajer akan berusaha mengatur laba bersih agar dapat memaksimalkan bonusnya. Dalam kontrak bonus dikenal dengan dua istilah, yaitu *bogey* dan *cap*. *Bogey* merupakan batas bawah untuk mendapatkan bonus. Jika laba berada dibawah *bogey*, maka manajer tidak mendapat bonus tambahan. Jika laba bersih dibawah *bogey*, maka manajer akan cenderung memperkecil laba dengan cara banyak membebaskan beban pada periode ini sehingga akan mengurangi beban di periode berikutnya. Dengan melakukan hal ini, maka laba periode berikutnya akan meningkat sehingga manajer dapat memperoleh bonus yang lebih dari yang telah ditentukan pada titik *cap*. Jadi pihak manajemen akan melakukan manajemen laba untuk mendapatkan bonus sebesar-besarnya.

2. *Motivasi Kontrak Lain (Other Contractual Motivation)*

Kontrak hutang muncul dari moral hazard yang terjadi antara manajer dengan pemberi pinjaman, biasanya bergantung pada variable-variabel akuntansi. Untuk mengatasi masalah ini, kontrak hutang jangka panjang selalu dibuat perjanjian agar mencegah manajer bertindak berlawanan dengan kepentingan pemberi pinjaman, seperti membagi dividen yang berlebihan, menambah

pinjaman atau membiarkan modal kerja perusahaan turun sampai kepada tingkat tertentu. Pelaksanaan manajemen laba dari kepentingan perjanjian kontrak ini sejalan dengan *debt covenant hypothesis* pada teori akuntansi positif. Jadi motivasi kontrak ini berkaitan dengan hutang jangka panjang yaitu dengan cara menaikkan laba bersih untuk mengurangi kemungkinan perusahaan mengalami *technical default*.

3. Untuk Memenuhi Laba yang Diharapkan Investor dan Memelihara Reputasi (*To Meet Investor's Earning Expectations and Maintain Reputation*)

Perusahaan melaporkan laba yang besar dari yang diharapkan investor dapat menikmati kenaikan harga saham perusahaan secara signifikan sehingga investor menganggap adanya kemungkinan kinerja yang baik dimasa depan. Sebaliknya, perusahaan yang tidak dapat memenuhi harapan investor akan mengalami penurunan harga saham yang signifikan. Jika tidak dapat mencapai laba yang diharapkan investor, maka pasar menilai manajer perusahaan tidak mampu mengelola perusahaan dengan baik. Oleh karena itu, manajer terdorong untuk melakukan manajemen laba untuk memastikan bahwa laba telah sesuai dengan harapan investor, terutama jika manajer dijanjikan untuk mendapatkan jumlah bonus sebagai imbalannya.

Hak Cipta Dilindungi Undang-Undang

1. Dilarang mengutip sebagian atau seluruh karya tulis ini tanpa mencantumkan dan menyebutkan sumber:
 - a. Pengutipan hanya untuk kepentingan pendidikan, penelitian, penulisan karya ilmiah, penyusunan laporan, penulisan kritik atau tinjauan suatu masalah.
 - b. Pengutipan tidak merugikan kepentingan yang wajar UIN Suska Riau.
2. Dilarang mengumumkan dan memperbanyak sebagian atau seluruh karya tulis ini dalam bentuk apapun tanpa izin UIN Suska Riau.

4. Penawaran Saham Perdana (*Initial Public Offerings*)

Manajer perusahaan yang *go public* melakukan manajemen laba untuk memperoleh harga yang lebih tinggi atas saham dengan harapan mendapatkan respon pasar yang positif terhadap peramalan laba sebagai sinyal dari nilai perusahaan. Untuk menarik perhatian para investor, perusahaan akan memaksimalkan laba perusahaan dan melakukan pemerataan laba.

2.6 Pandangan Islam Terkait Dengan Manajemen Laba

Manajemen laba merupakan suatu tindakan yang dilakukan oleh manajer terhadap suatu laporan keuangan dengan maksud menaikkan ataupun menurunkan laba sehingga memungkinkan berkurangnya kredibilitas (bias) laporan keuangan sehingga dapat mengganggu pemakai laporan keuangan tersebut. Oleh karena itu, praktik manajemen laba ini sangat erat kaitannya dengan perilaku jujur dan tidak berkhianat (Nurul,2022). Adapun penjelasan mengenai tindakan manajemen laba yang terdapat dalam Al-Qur'an surah Al-Maidah ayat 8:

Hak Cipta Dilindungi Undang-Undang

1. Dilarang mengutip sebagian atau seluruh karya tulis ini tanpa mencantumkan dan menyebutkan sumber:
 - a. Pengutipan hanya untuk kepentingan pendidikan, penelitian, penulisan karya ilmiah, penyusunan laporan, penulisan kritik atau tinjauan suatu masalah.
 - b. Pengutipan tidak merugikan kepentingan yang wajar UIN Suska Riau.
2. Dilarang mengumumkan dan memperbanyak sebagian atau seluruh karya tulis ini dalam bentuk apapun tanpa izin UIN Suska Riau.

يَتَأَيُّهَا الَّذِينَ ءَامَنُوا كُونُوا قَوْمِينَ لِلَّهِ شُهَدَاءَ بِالْقِسْطِ ۗ وَلَا

يَجْرِمَنَّكُمْ شَنَاٰنُ قَوْمٍ عَلَىٰ ءَلَّا تَعْدِلُوا ۗ اَعْدِلُوا هُوَ اَقْرَبُ لِلتَّقْوَىٰ ۗ وَاتَّقُوا

اللَّهِ ۗ اِنَّ اللّٰهَ خَبِيْرٌۢ بِمَا تَعْمَلُوْنَ ﴿٨﴾

Artinya:

“Hai orang-orang yang beriman hendaklah kamu Jadi orang-orang yang selalu menegakkan (kebenaran) karena Allah, menjadi saksi dengan adil. dan janganlah sekali-kali kebencianmu terhadap sesuatu kaum, mendorong kamu untuk Berlaku tidak adil. Berlaku adillah, karena adil itu lebih dekat kepada takwa. dan bertakwalah kepada Allah, Sesungguhnya Allah Maha mengetahui apa yang kamu kerjakan”.

Dalam pandangan islam tindakan perusahaan dalam melakukan manajemen laba untuk mempengaruhi harga saham tidaklah menyalahi aturan karena masih dalam batasan standar akuntansi. Namun penyajian laporan keuangan yang bias dapat merugikan pelaku pasar dalam mengambil suatu keputusan. Allah SWT berfirman dalam Al-Qur’an surah Al-Hujurat ayat 6:

Hak Cipta Dilindungi Undang-Undang

1. Dilarang mengutip sebagian atau seluruh karya tulis ini tanpa mencantumkan dan menyebutkan sumber:
 - a. Pengutipan hanya untuk kepentingan pendidikan, penelitian, penulisan karya ilmiah, penyusunan laporan, penulisan kritik atau tinjauan suatu masalah.
 - b. Pengutipan tidak merugikan kepentingan yang wajar UIN Suska Riau.
2. Dilarang mengumumkan dan memperbanyak sebagian atau seluruh karya tulis ini dalam bentuk apapun tanpa izin UIN Suska Riau.

يَأْتِيهَا الَّذِينَ ءَامَنُوا إِن جَاءَكُمْ فَاسِقٌ بِنَبَأٍ فَتَبَيَّنُوا أَن تُصِيبُوا قَوْمًا

بِجَهْلَةٍ فَتُصِيبُوا عَلَىٰ مَا فَعَلْتُمْ نَادِمِينَ ﴿٦١﴾

Artinya:

“Hai orang-orang yang beriman, jika datang kepadamu orang fasik membawa suatu berita, maka periksalah dengan teliti agar kamu tidak menimpakan suatu musibah kepada suatu kaum tanpa mengetahui keadaannya yang menyebabkan kamu menyesal atas perbuatanmu itu”.

Dalam ayat tersebut dijelaskan bahwa Allah Swt menyuruh kaum muslim-muslimin untuk memeriksa dan meniti kembali tentang kebenaran sebuah informasi yang diberikan oleh orang yang fasik agar tidak tersesat. Berdasarkan ayat di atas ada perbedaan pendapat di kalangan para ulama, sebagian ulama tidak memperbolehkan menerima informasi dari orang yang tidak dikenal, dan sebagian ulama lagi membolehkan menerima informasi dari orang yang tidak dikenal dengan catatan harus di teliti lagi kebenarannya.

Hak Cipta Dilindungi Undang-Undang

1. Dilarang mengutip sebagian atau seluruh karya tulis ini tanpa mencantumkan dan menyebutkan sumber:
 - a. Pengutipan hanya untuk kepentingan pendidikan, penelitian, penulisan karya ilmiah, penyusunan laporan, penulisan kritik atau tinjauan suatu masalah.
 - b. Pengutipan tidak merugikan kepentingan yang wajar UIN Suska Riau.
2. Dilarang mengumumkan dan memperbanyak sebagian atau seluruh karya tulis ini dalam bentuk apapun tanpa izin UIN Suska Riau.

2.7. Penelitian Terdahulu

Dalam penelitian ini, terdapat beberapa rujukan penelitian terdahulu yang dapat dilihat dalam table berikut:

No	Peneliti (Tahun)	Judul	Variabel Penelitian	Hasil Penelitian
1	Ahmad Minan Santoso (2015)	Pengaruh <i>Good Corporate Governance</i> (GCG), <i>Capital Adequacy Ratio</i> (CAR), Dan <i>Net Interest Margin</i> (NIM) Terhadap Kinerja Keuangan Perbankan Yang Terdaftar Di Bursa Efek Indonesia Periode 2010-2013	Dewan Komisaris Independen (X_1), Dewan Direksi (X_2), Komite Audit (X_3), <i>Capital Adequacy Ratio</i> (X_4), <i>Net Interest Margin</i> (X_5), dan Kinerja Keuangan (Y)	Dewan Komisaris Independen berpengaruh negatif dan tidak signifikan terhadap Kinerja Keuangan Perbankan. Dewan Direksi berpengaruh positif dan signifikan terhadap Kinerja Keuangan Perbankan. Komite Audit berpengaruh positif dan signifikan terhadap Kinerja Keuangan Perbankan. CAR berpengaruh positif dan tidak signifikan terhadap Kinerja Keuangan Perbankan. NIM berpengaruh positif dan

Hak Cipta Dilindungi Undang-Undang

1. Dilarang mengutip sebagian atau seluruh karya tulis ini tanpa mencantumkan dan menyebutkan sumber:
 - a. Pengutipan hanya untuk kepentingan pendidikan, penelitian, penulisan karya ilmiah, penyusunan laporan, penulisan kritik atau tinjauan suatu masalah.
 - b. Pengutipan tidak merugikan kepentingan yang wajar UIN Suska Riau.
2. Dilarang mengumumkan dan memperbanyak sebagian atau seluruh karya tulis ini dalam bentuk apapun tanpa izin UIN Suska Riau.

Hak Cipta Dihindangi Undang-Undang

1. Diarang mengutip sebagian atau seluruh karya tulis ini tanpa mencantumkan dan menyebutkan sumber:
 - a. Pengutipan hanya untuk kepentingan pendidikan, penelitian, penulisan karya ilmiah, penyusunan laporan, penulisan kritik atau tinjauan suatu masalah.
 - b. Pengutipan tidak merugikan kepentingan yang wajar UIN Suska Riau.
2. Diarang mengumumkan dan memperbanyak sebagian atau seluruh karya tulis ini dalam bentuk apapun tanpa izin UIN Suska Riau.

				signifikan terhadap Kinerja Keuangan Perbankan. Secara bersama-sama Dewan Komisaris Independen, Dewan Direksi, Komite Audit, CAR, dan NIM berpengaruh secara signifikan terhadap Kinerja Keuangan Perbankan.
2	Maria Meilina Inge (2015)	Pengaruh Asimetri Informasi Terhadap Manajemen Laba Dengan Tata Kelola Korporat Sebagai Variabel Pemoderasi (Studi Pada Emiten Lq-45 BEI 2013-2014)	Asimetri Informasi (X_1), Komisaris Independen (M_1), Ukuran Komite Audit (M_2), Kepemilikan Manajerial (M_3), Reputasi KAP (M_4), dan Manajemen Laba (Y)	Hasil yang dapat diberikan adalah bahwa asimetri informasi berpengaruh positif, variabel pemoderasi, praktik tata kelola korporat yang memiliki pengaruh signifikan terhadap manajemen laba, Moderasi yang diberikan variabel komisaris independen adalah memperlemah pengaruh asimetri informasi terhadap manajemen laba.
3	Ayu Susanti	Pengaruh Asimetri	Asimetri	Asimetri informasi,

Hak Cipta Dilindungi Undang-Undang

1. Dilarang mengutip sebagian atau seluruh karya tulis ini tanpa mencantumkan dan menyebutkan sumber:
 - a. Pengutipan hanya untuk kepentingan pendidikan, penelitian, penulisan karya ilmiah, penyusunan laporan, penulisan kritik atau tinjauan suatu masalah.
 - b. Pengutipan tidak merugikan kepentingan yang wajar UIN Suska Riau.
2. Dilarang mengumumkan dan memperbanyak sebagian atau seluruh karya tulis ini dalam bentuk apapun tanpa izin UIN Suska Riau.

	(2016)	Informasi, Ukuran Perusahaan, Kepemilikan Manajerial, Dan <i>Capital Adequacy Ratio</i> Terhadap Manajemen Laba	Informasi (X_1), Ukuran Perusahaan (X_2), Kepemilikan Manajerial (X_3), <i>Capital Adequacy Ratio</i> (X_4) dan Manajemen Laba (Y)	ukuran perusahaan, kepemilikan manajerial, <i>Capital Adequacy Ratio</i> berpengaruh signifikan terhadap manajemen laba.
4	Ni Putu Desy Wulandara Cahyani dan I.G.A.M. Asri Dwija Putri (2018)	Pengaruh <i>Risk Profile, Good Corporate Governance, Earnings</i> Dan <i>Capital</i> Pada Perubahan Harga Saham Bank	<i>Risk Profile</i> (X_1), <i>Good Corporate Governance</i> (X_2), <i>Return on Assets</i> (X_3), <i>Net Interest Margin</i> (X_4), <i>Capital Adequacy Ratio</i> (X_5), dan Perubahan Harga Saham (Y)	<i>Risk Profile</i> berpengaruh negatif pada perubahan harga saham bank. <i>Good Corporate Governance, Return On Asset</i> dan <i>Net Interest Margin</i> berpengaruh positif pada perubahan harga saham bank. <i>Capital Adequacy Ratio</i> tidak berpengaruh pada perubahan harga saham bank.
5	Ade Karmilah, Desy	Pengaruh Asimetri Informasi, <i>Capital Adequacy Ratio</i> , Kepemilikan	Asimetri Informasi (X_1), <i>Capital</i>	Asimetri informasi dan <i>non performing loan</i> berpengaruh positif terhadap manajemen

Prastyani (2020)	Asing Dan Non Performing Loan Terhadap Manajemen Laba	<i>Adequacy Ratio</i> (X_2), Kepemilikan Asing (X_3), <i>Non Performing Loan</i> (X_4) Manajemen Laba (Y)	laba. <i>Capital adequacy ratio</i> dan kepemilikan asing berpengaruh negative terhadap manajemen laba.
6 Edwin Christian Sitorus (2021)	Pengaruh Asimetri Informasi Terhadap Manajemen Laba Dengan <i>Good Corporate Governance</i> Sebagai Variabel Moderasi Pada Perusahaan Transportasi Yang Terdaftar Di BEI	Asimetri Informasi (X_1), <i>Good Corporate Governance</i> (M), dan Manajemen Laba (Y)	Asimetri informasi berpengaruh positif dan tidak signifikan terhadap manajemen laba pada perusahaan transportasi yang terdaftar di Bursa Efek Indonesia tahun 2016-2019. Asimetri informasi tidak berpengaruh signifikan terhadap manajemen laba dengan GCG sebagai moderasi pada perusahaan transportasi yang terdaftar di Bursa Efek Indonesia tahun 2016- 2019.

Hak Cipta Dilindungi Undang-Undang

1. Dilarang mengutip sebagian atau seluruh karya tulis ini tanpa mencantumkan dan menyebutkan sumber:
 - a. Pengutipan hanya untuk kepentingan pendidikan, penelitian, penulisan karya ilmiah, penyusunan laporan, penulisan kritik atau tinjauan suatu masalah.
 - b. Pengutipan tidak merugikan kepentingan yang wajar UIN Suska Riau.
2. Dilarang mengumumkan dan memperbanyak sebagian atau seluruh karya tulis ini dalam bentuk apapun tanpa izin UIN Suska Riau.

7	Ellita Pramesti dan Yuliastuti Rahayu (2021)	Pengaruh <i>Corporate Governance, Leverage</i> Dan Kinerja Keuangan Terhadap Manajemen Laba	Kepemilikan Manajerial (X_1), Kepemilikan Institusional (X_2), Komisaris Independen (X_3), <i>Leverage</i> (X_4), Kinerja Keuangan (X_5), dan Manajemen Laba (Y)	Kepemilikan manajerial tidak berpengaruh terhadap manajemen laba. Kepemilikan institusional tidak berpengaruh terhadap manajemen laba karena institusional hanya memfokuskan pada <i>current earnings</i> atas laba saat ini. Komisaris independen tidak berpengaruh terhadap manajemen laba. <i>Leverage</i> tidak berpengaruh terhadap manajemen laba. Kinerja keuangan tidak berpengaruh terhadap manajemen laba
8	Nurul Aysa (2022)	Pengaruh <i>Corporate Governance, Capital Adequacy Ratio, Premanaged Earnings,</i> Dan	Jumlah Dewan Komisaris (X_1), Kepemilikan Institusional (X_2), <i>Capital</i>	Kepemilikan institusional berpengaruh negatif terhadap manajemen laba, <i>capital adequacy ratio</i> berpengaruh positif terhadap

Hak Cipta Dilindungi Undang-Undang

1. Dilarang mengutip sebagian atau seluruh karya tulis ini tanpa mencantumkan dan menyebutkan sumber:
 - a. Pengutipan hanya untuk kepentingan pendidikan, penelitian, penulisan karya ilmiah, penyusunan laporan, penulisan kritik atau tinjauan suatu masalah.
 - b. Pengutipan tidak merugikan kepentingan yang wajar UIN Suska Riau.
2. Dilarang mengumumkan dan memperbanyak sebagian atau seluruh karya tulis ini dalam bentuk apapun tanpa izin UIN Suska Riau.

Hak Cipta Dilindungi Undang-Undang

1. Dilarang mengutip sebagian atau seluruh karya tulis ini tanpa mencantumkan dan menyebutkan sumber:
 - a. Pengutipan hanya untuk kepentingan pendidikan, penelitian, penulisan karya ilmiah, penyusunan laporan, penulisan kritik atau tinjauan suatu masalah.
 - b. Pengutipan tidak merugikan kepentingan yang wajar UIN Suska Riau.
2. Dilarang mengumumkan dan memperbanyak sebagian atau seluruh karya tulis ini dalam bentuk apapun tanpa izin UIN Suska Riau.

	Asimetri Informasi Terhadap Manajemen Laba (Studi Pada Perbankan yang Terdaftar di Bursa Efek Indonesia Periode 2018-2020)	<i>Adequacy Ratio</i> (X_3), <i>Premanaged Earnings</i> (X_4), Asimetri Informasi (X_5), dan Manajemen Laba (Y)	manajemen laba, dan jumlah komisaris, <i>premanaged earnings</i> dan asimetri informasi tidak berpengaruh terhadap manajemen laba.
--	----------------------------------------------------------------------------------------------------------------------------	---------------------------------------------------------------------------------------------------------------------------------	------------------------------------------------------------------------------------------------------------------------------------

2.8 Kerangka Pemikiran

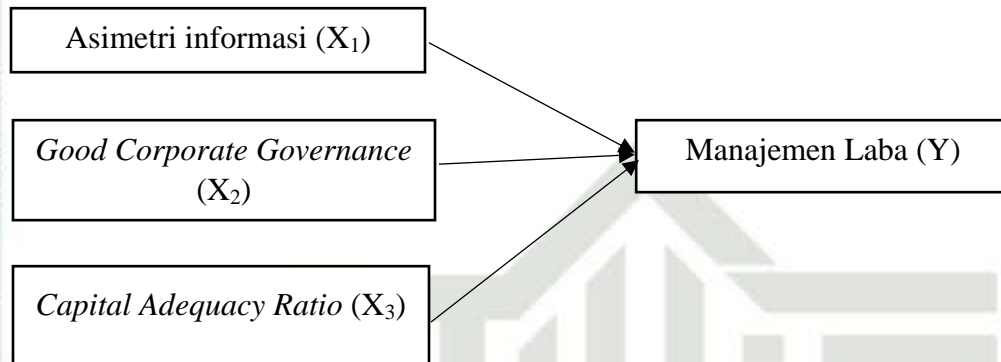
Banyaknya terjadi kasus manipulasi terhadap laporan keuangan yang sering dilakukan oleh pihak manajemen perusahaan. Manipulasi tersebut terdapat pada laporan laba rugi. Manajemen laba terjadi akibat berbagai faktor yaitu beberapa diantaranya adalah mekanisme dewan komisaris dan kepemilikan institusional yang merupakan bagian dari asimetri informasi, *good corporate governance*, dan *capital adequacy ratio*. Model dalam penelitian ini dapat digambarkan dalam kerangka pemikiran sebagai berikut:

UIN SUSKA RIAU

Hak Cipta Dilindungi Undang-Undang

1. Dilarang mengutip sebagian atau seluruh karya tulis ini tanpa mencantumkan dan menyebutkan sumber:
 - a. Pengutipan hanya untuk kepentingan pendidikan, penelitian, penulisan karya ilmiah, penyusunan laporan, penulisan kritik atau tinjauan suatu masalah.
 - b. Pengutipan tidak merugikan kepentingan yang wajar UIN Suska Riau.
2. Dilarang mengumumkan dan memperbanyak sebagian atau seluruh karya tulis ini dalam bentuk apapun tanpa izin UIN Suska Riau.

Gambar 2.1
Kerangka Pemikiran



2.9 Rumusan Hipotesis

Menurut Dantes (2012) hipotesis yakni merupakan praduga atau asumsi yang harus diuji melalui data atau fakta yang diperoleh dengan melalui penelitian. Menurut Sugiyono (2016), hipotesis diartikan sebagai jawaban sementara terhadap rumusan masalah penelitian. Suatu hipotesis diterima apabila telah melalui analisis data empiris yang menunjukkan bahwa hipotesis tersebut benar dan begitu pula sebaliknya suatu hipotesis akan ditolak apabila analisis data empiris menunjukkan bahwa hipotesis tersebut salah. Dalam penelitian ini akan dijelaskan hipotesis penelitian berdasarkan variable penelitian.

2.9.1 Pengaruh Asimetri Informasi Terhadap Manajemen Laba

Asimetri informasi adalah dimana manajemen sebagai pihak yang lebih menguasai informasi dibandingkan investor/kreditur (Suwarjono 2014). Keberadaan asimetri informasi dianggap sebagai

penyebab manajemen laba. Terjadinya asimetri informasi dapat mempengaruhi tingkat manajemen laba yang bertujuan untuk meningkatkan nilai agar kondisi perusahaan terlihat baik. Menurut Penelitian yang dilakukan Maria Meilina Inge (2015), Edwin Christian Sitorus (2021), Ayu Susanti (2016), Ade Karmilah, Desy Prastyani (2020) membuktikan bahwa asimetri informasi berpengaruh terhadap manajemen laba. Berdasarkan uraian diatas maka hipotesis yang dikembangkan:

H₁: Asimetri Informasi berpengaruh terhadap Manajemen Laba

2.9.2 Pengaruh *Good Corporate Governance* Terhadap Manajemen Laba

Setiap perusahaan harus memastikan bahwa *Good Corporate Governance* sudah diterapkan pada setiap aspek bisnis dan disemua jajaran perusahaan. Dengan adanya sistem tata kelola perusahaan yang baik akan menjadikan aktivitas dalam suatu perusahaan berjalan dengan lebih efisien sehingga akan meningkatkan keuntungan yang diterima perusahaan yang berimbas pada peningkatan nilai perusahaan. Pelaksanaan *Good Corporate Governance* yang baik dan sesuai dengan peraturan yang berlaku akan membuat investor memberikan respon positif terhadap kinerja perusahaan (Panjaitan dan Wardani, 2016). Berdasarkan beberapa penelitian yang telah dilakukan

Hak Cipta Dilindungi Undang-Undang

1. Dilarang mengutip sebagian atau seluruh karya tulis ini tanpa mencantumkan dan menyebutkan sumber:
 - a. Pengutipan hanya untuk kepentingan pendidikan, penelitian, penulisan karya ilmiah, penyusunan laporan, penulisan kritik atau tinjauan suatu masalah.
 - b. Pengutipan tidak merugikan kepentingan yang wajar UIN Suska Riau.
2. Dilarang mengumumkan dan memperbanyak sebagian atau seluruh karya tulis ini dalam bentuk apapun tanpa izin UIN Suska Riau.

Hak Cipta Dilindungi Undang-Undang

1. Dilarang mengutip sebagian atau seluruh karya tulis ini tanpa mencantumkan dan menyebutkan sumber:
 - a. Pengutipan hanya untuk kepentingan pendidikan, penelitian, penulisan karya ilmiah, penyusunan laporan, penulisan kritik atau tinjauan suatu masalah.
 - b. Pengutipan tidak merugikan kepentingan yang wajar UIN Suska Riau.
2. Dilarang mengumumkan dan memperbanyak sebagian atau seluruh karya tulis ini dalam bentuk apapun tanpa izin UIN Suska Riau.

oleh Maria Meilina Inge (2015), Ahmad Minan Santoso (2015), Edwin Christian Sitorus (2021) dan Ni Putu Desy Wulandara Cahyani dan I.G.A.M. Asri Dwija Putri (2018) menjelaskan bahwa *Good Corporate Governance* memiliki pengaruh positif terhadap manajemen laba. berdasarkan uraian diatas maka hipotesis yang dapat dikembangkan:

H₂: *Good Corporate Governance* berpengaruh terhadap Manajemen Laba

2.9.3 Pengaruh *Capital Adequacy Ratio* Terhadap Manajemen Laba

Rasio ini digunakan untuk mengukur proporsi modal sendiri dibandingkan dengan dana luar di dalam pembiayaan kegiatan usaha perbankan. Modal yang dimaksud adalah modal disetor maupun dana setoran modal, cadangan umum, cadangan lainnya, sisa laba tahun lalu, laba tahun berjalan. CAR ini penting karena merupakan landasan bank untuk mengembangkan kegiatan usahanya. Manajemen laba dilakukan manajer agar nilai CAR meningkat sehingga penilaian para investor dan masyarakat terhadap bank tersebut juga akan meningkat. Manajemen laba dilakukan oleh bank yang mengalami penurunan nilai CAR sebagai salah satu indikator kinerja keuangan bank. Berdasarkan penelitian yang telah dilakukan oleh Ahmad Minan Santoso (2015), Ayu Susanti (2016), Nurul Aysa (2022) dan Ade Karmilah, Desy Prastyani (2020) memberikan penjelasan bahwa *Capital Adequacy*

Ratio memiliki pengaruh positif terhadap manajemen laba.

Berdasarkan uraian diatas maka hipotesis dapat dikembangkan:

H₃: *Capital Adequacy Ratio* berpengaruh terhadap Manajemen Laba



UIN SUSKA RIAU

Hak Cipta Dilindungi Undang-Undang

1. Dilarang mengutip sebagian atau seluruh karya tulis ini tanpa mencantumkan dan menyebutkan sumber:
 - a. Pengutipan hanya untuk kepentingan pendidikan, penelitian, penulisan karya ilmiah, penyusunan laporan, penulisan kritik atau tinjauan suatu masalah.
 - b. Pengutipan tidak merugikan kepentingan yang wajar UIN Suska Riau.
2. Dilarang mengumumkan dan memperbanyak sebagian atau seluruh karya tulis ini dalam bentuk apapun tanpa izin UIN Suska Riau.

Hak Cipta Dilindungi Undang-Undang

1. Dilarang mengutip sebagian atau seluruh karya tulis ini tanpa mencantumkan dan menyebutkan sumber:
 - a. Pengutipan hanya untuk kepentingan pendidikan, penelitian, penulisan karya ilmiah, penyusunan laporan, penulisan kritik atau tinjauan suatu masalah.
 - b. Pengutipan tidak merugikan kepentingan yang wajar UIN Suska Riau.
2. Dilarang mengumumkan dan memperbanyak sebagian atau seluruh karya tulis ini dalam bentuk apapun tanpa izin UIN Suska Riau.

BAB III

METODE PENELITIAN

3.1 Jenis dan Sumber Data Penelitian

3.1.1 Jenis Penelitian

Penelitian ini termasuk penelitian kuantitatif dikarenakan semua data berupa angka dan diolah menggunakan statistik. Menurut Sugiyono (2018,13) data kuantitatif merupakan metode penelitian yang berlandaskan *positivistic* (data konkrit), data penelitian yang berupa angka-angka yang akan diukur menggunakan statistic sebagai alat uji penghitungan, berkaitan dengan masalah yang diteliti untuk menghasilkan suatu kesimpulan. Metode kuantitatif diartikan sebagai bagian dari serangkaian investigasi sistematis terhadap fenomena dengan mengumpulkan data yang kemudian diukur menggunakan statistic matematika atau computer. Penelitian ini sebagian besar dilakukan dengan menggunakan metode statistic dalam pengumpulan data lewat studi penelitian. Penelitian kuantitatif mempunyai tujuan penting dalam melakukan pengukuran yang merupakan pusat pengukuran.hal ini dikarenakan hasil dari pengukuran bias membantu dalam melihat hubungan fundamental antara pengamatan empiris dengan hasil data yang diambil secara kuantitatif.

Hak Cipta Dilindungi Undang-Undang

1. Dilarang mengutip sebagian atau seluruh karya tulis ini tanpa mencantumkan dan menyebutkan sumber:
 - a. Pengutipan hanya untuk kepentingan pendidikan, penelitian, penulisan karya ilmiah, penyusunan laporan, penulisan kritik atau tinjauan suatu masalah.
 - b. Pengutipan tidak merugikan kepentingan yang wajar UIN Suska Riau.
2. Dilarang mengumumkan dan memperbanyak sebagian atau seluruh karya tulis ini dalam bentuk apapun tanpa izin UIN Suska Riau.

3.1.2 Sumber Data

Data yang digunakan dalam penelitian ini adalah berupa data sekunder. Menurut Sugiyono (2018,456) data sekunder yaitu data yang tidak langsung memberikan data kepada pengumpul data, misalnya lewat orang lain atau lewat dokumen. Dalam penelitian ini sumber datanya yaitu laporan keuangan perusahaan perbankan dari tahun 2019-2021 yang dipublikasikan di www.idx.co.id.

3.2 Populasi dan Sampel Penelitian**3.2.1 Populasi Penelitian**

Sugiyono (2016) mendefinisikan populasi adalah wilayah generalisasi yang terdiri atas objek atau subjek, yang mempunyai kualitas dan karakteristik yang ditetapkan oleh peneliti untuk dipelajari dan kemudian ditarik kesimpulannya. Populasi dari penelitian ini adalah seluruh perbankan yang terdaftar di BEI sebanyak 47 perusahaan

3.2.2 Sampel Penelitian

Sampel penelitian adalah bagian dari jumlah dan karakteristik yang dimiliki oleh populasi tersebut (Sugiyono, 2016). Adapun kriteria yang digunakan dalam menentukan sampel dalam penelitian ini adalah sebagai berikut:

1. Perusahaan Perbankan yang terdaftar di BEI periode 2019 -2021
2. Perusahaan Perbankan yang tidak terdaftar di BEI secara berturut-turut selama periode 2019- 2022

Hak Cipta Dilindungi Undang-Undang

1. Dilarang mengutip sebagian atau seluruh karya tulis ini tanpa mencantumkan dan menyebutkan sumber:
 - a. Pengutipan hanya untuk kepentingan pendidikan, penelitian, penulisan karya ilmiah, penyusunan laporan, penulisan kritik atau tinjauan suatu masalah.
 - b. Pengutipan tidak merugikan kepentingan yang wajar UIN Suska Riau.
2. Dilarang mengumumkan dan memperbanyak sebagian atau seluruh karya tulis ini dalam bentuk apapun tanpa izin UIN Suska Riau.

3. Perusahaan melaporkan laporan keuangan selama periode 2019-2022
4. Perusahaan perbankan yang terdaftar di BEI yang mengalami laba selama periode 2019-2022

Tabel 3.1**Kriteria Sampel**

No	Kriteria Sampel	Jumlah
1	Perusahaan Perbankan yang terdaftar di BEI periode 2019 -2022	47
2	Perusahaan Perbankan yang tidak terdaftar di BEI secara berturut-turut selama periode 2019- 2022	(7)
3	Perusahaan melaporkan laporan keuangan selama periode 2019-2022	(15)
4	Perusahaan perbankan yang terdaftar di BEI yang mengalami laba selama periode 2019-2022	(10)
Jumlah perusahaan yang menjadi sampel		15

Berdasarkan kriteria sampel yang telah diuraikan pada table diatas maka diperoleh jumlah sampel sebanyak 15 perusahaan perbankan yang memenuhi kriteria, yaitu sebagai berikut:

Hak Cipta Dilindungi Undang-Undang

1. Dilarang mengutip sebagian atau seluruh karya tulis ini tanpa mencantumkan dan menyebutkan sumber:
 - a. Pengutipan hanya untuk kepentingan pendidikan, penelitian, penulisan karya ilmiah, penyusunan laporan, penulisan kritik atau tinjauan suatu masalah.
 - b. Pengutipan tidak merugikan kepentingan yang wajar UIN Suska Riau.
2. Dilarang mengumumkan dan memperbanyak sebagian atau seluruh karya tulis ini dalam bentuk apapun tanpa izin UIN Suska Riau.

Tabel 3.2
Sampel Penelitian

No	Kode Perusahaan	Nama Perusahaan
1	BABP	Bank MNC Internasional Tbk.
2	BACA	Bank Capital Indonesia Tbk.
3	BBCA	Bank Central Asia Tbk.
4	BBMD	Bank Mestika Dharma Tbk.
5	BBNI	Bank Negara Indonesia (Persero)
6	BBRI	Bank Rakyat Indonesia (Persero)
7	BBTN	Bank Tabungan Negara (Persero)
8	BMAS	Bank Maspion Indonesia Tbk.
9	BMRI	Bank Mandiri (Persero) Tbk.
10	BNBA	Bank Bumi Arta Tbk.
11	BNII	Bank Maybank Indonesia Tbk.
12	BSIM	Bank Sinarmas Tbk.
13	BTPN	Bank BTPN Tbk.
14	MAYA	Bank Mayapada Internasional Tbk.
15	MEGA	Bank Mega Tbk.

3.3 Definisi Operasional Variabel

Definisi operasional variabel penelitian menurut Sugiyono (2015) adalah suatu atribut atau sifat atau nilai dari obyek atau kegiatan yang memiliki variasi tertentu yang telah ditetapkan oleh peneliti untuk dipelajari dan kemudian ditarik kesimpulannya. Definisi variabel-variabel penelitian harus dirumuskan untuk menghindari kesesatan dalam mengumpulkan data. Dalam penelitian ini, definisi operasional variabelnya adalah sebagai berikut :

3.3.1 Manajemen Laba (Y)

Manajemen laba adalah suatu kondisi dimana manajemen melakukan intervensi dalam proses penyusunan laporan keuangan bagi pihak

Hak Cipta Dilindungi Undang-Undang

1. Diarang mengutip sebagian atau seluruh karya tulis ini tanpa mencantumkan dan menyebutkan sumber:
 - a. Pengutipan hanya untuk kepentingan pendidikan, penelitian, penulisan karya ilmiah, penyusunan laporan, penulisan kritik atau tinjauan suatu masalah.
 - b. Pengutipan tidak merugikan kepentingan yang wajar UIN Suska Riau.
2. Diarang mengumumkan dan memperbanyak sebagian atau seluruh karya tulis ini dalam bentuk apapun tanpa izin UIN Suska Riau.

eksternal sehingga meratakan, menaikkan dan menurunkan laba (Schipper, 1989) dalam (Astari dan Suryawana, 2017). Manajemen laba dalam penelitian ini diukur dengan *proxyc discretionary accruals* (DA) yang menggunakan model jones dimodifikasi (*Modified Jones Model*).

Discretionary accrual digunakan pada proksi manajemen laba kemudian dihitung dengan *modified jones model*. *Modified jones model* mempunyai beberapa tahapan dalam perhitungan *discretionary accruals*, berikut penjelasan dari beberapa tahapan tersebut (Hidayat et al., 2019):

1. Menghitung nilai total akrual:

$$TAC_{it} = NI_{it} - CFO_{it}$$

2. Mencari nilai dari koefisien β_1 , β_2 , dan β_3 :

$$TAC_{it}/TA_{it-1} = \beta_1 (1/ TA_{it-1}) + \beta_2 ((\Delta REV_{it} - \Delta REC_{it})/TA_{it-1}) + \beta_3 (PPE_{it}/ TA_{it-1}) + \epsilon_{it}$$

3. Menghitung *Non discretionary Accrual* (NDACC):

$$NDACC_{it} = \beta_1 (1/ TA_{it-1}) + \beta_2 ((\Delta REV_{it} - \Delta REC_{it})/TA_{it-1}) + \beta_3 (PPE_{it}/ TA_{it-1}) + \epsilon_{it}$$

4. Menghitung *discretionary accrual* (DACC):

$$DACC = (TAC/ TA_{it-1}) - NDACC$$

Hak Cipta Dilindungi Undang-Undang

1. Dilarang mengutip sebagian atau seluruh karya tulis ini tanpa mencantumkan dan menyebutkan sumber:
 - a. Pengutipan hanya untuk kepentingan pendidikan, penelitian, penulisan karya ilmiah, penyusunan laporan, penulisan kritik atau tinjauan suatu masalah.
 - b. Pengutipan tidak merugikan kepentingan yang wajar UIN Suska Riau.
2. Dilarang mengumumkan dan memperbanyak sebagian atau seluruh karya tulis ini dalam bentuk apapun tanpa izin UIN Suska Riau.

Dimana :

TACit : total akrual I pada tahun t

NIit : laba bersih perusahaan I pada tahun t

CFOit : arus kas operasi perusahaan I pada tahun t

TAit-1 : total aset perusahaan pada akhir tahun t-I

Δ REVit : perubahan total pendapatan bersih pada tahun t

Δ RECit : perubahan total piutang bersih pada tahun t

PPEit : aset tetap perusahaan I pada tahun t

NDACit : *nondiscretionary accrual* perusahaan I pada tahun t

DACC : *discretionary accrual*

3.3.2 Asimetri Informasi (X_1)

Asimetri informasi adalah situasi dimana terjadi ketidakselarasan informasi antara pihak yang memiliki atau menyediakan informasi dengan pihak yang membutuhkan informasi. Penjumlah asimetri informasi dalam penelitian ini dengan menggunakan relative *bid-ask spread*. Berikut adalah rumus menghitung asimetri informasi dalam perusahaan: (Firdaus, 2013)

$$\text{SPREADit} = (\text{ASKit} - \text{BIDit}) / \{(\text{ASKit} + \text{BIDit}) / 2\} \times 100$$

Keterangan :

SPREADit : Asimetri informasi

ASKit : Closing harga ASK (tawar) tertinggi saham perusahaan I pada hari t

Hak Cipta Dilindungi Undang-Undang

1. Dilarang mengutip sebagian atau seluruh karya tulis ini tanpa mencantumkan dan menyebutkan sumber:
 - a. Pengutipan hanya untuk kepentingan pendidikan, penelitian, penulisan karya ilmiah, penyusunan laporan, penulisan kritik atau tinjauan suatu masalah.
 - b. Pengutipan tidak merugikan kepentingan yang wajar UIN Suska Riau.
2. Dilarang mengumumkan dan memperbanyak sebagian atau seluruh karya tulis ini dalam bentuk apapun tanpa izin UIN Suska Riau.

BIDit : Closing harga BID (minta) terendah saham perusahaan i pada hari t

3.3.3 Good Corporate Governance (X₂)

Corporate governance merupakan konsep yang bisa dimanfaatkan dalam upaya peningkatan efisiensi ekonomis, yang meliputi adanya beberapa kaitan antara manajer perusahaan, direksi, para pemilik saham, pemerintah, karyawan.

GCG = Jumlah Anggota Dewan Audit (Langgeng,2020).

3.3.4 Capital Adequacy Ratio (X₃)

CAR merupakan indikator terhadap kemampuan bank untuk menutupi penurunan aktiva sebagai akibat dari kerugian bank yang disebabkan oleh aktiva yang berisiko. Berikut adalah rumus untuk menghitung CAR dalam perusahaan: (Karmilah & Prastyani, 2020)

$$\text{CAR} = \frac{\text{Modal Bank}}{\text{Aktiva Tertimbang Resiko}} \times 100\%$$

3.4 Metode Pengumpulan Data

Teknik pengumpulan data yang digunakan dalam penelitian ini adalah metode dokumentasi. Metode dokumentasi adalah teknik pengumpulan data dengan cara mencari data mengenai variabel melalui dokumen-dokumen, website, jurnal-jurnal, artikel, tulisan ilmiah dan dari catatan dari media masa. Dalam penelitian ini data diperoleh dari website resmi BEI yaitu www.idx.co.id. Data dalam penelitian ini menggunakan data sekunder berupa

Hak Cipta Dilindungi Undang-Undang

1. Diarang mengutip sebagian atau seluruh karya tulis ini tanpa mencantumkan dan menyebutkan sumber:
 - a. Pengutipan hanya untuk kepentingan pendidikan, penelitian, penulisan karya ilmiah, penyusunan laporan, penulisan kritik atau tinjauan suatu masalah.
 - b. Pengutipan tidak merugikan kepentingan yang wajar UIN Suska Riau.
2. Diarang mengumumkan dan memperbanyak sebagian atau seluruh karya tulis ini dalam bentuk apapun tanpa izin UIN Suska Riau.

laporan keuangan yang telah diaudit periode 2019- 2022 pada perbankan yang terdaftar di BEI.

3.5 Metode Analisis Data

3.5.1 Statistik Deskriptif

Penelitian ini adalah penelitian kuantitatif, maka dari itu teknik analisis data yang digunakan adalah statistic yang akan dilakukan dengan program pengolah data. Statistic deskriptif merupakan analisis statistic yang memberikan gambaran secara umum mengenai karakteristik dari masing-masing variable penelitian yang dilihat dari nilai rata-rata (*mean*), maksimum dan minimum. Statistic deskriptif deskriptif digunakan untuk menganalisis data dengan terlebih dahulu mendeskripsikan dan menggambarkan data yang telah terkumpul dan selanjutnya membuat sebuah kesimpulan yang berisi kesimpulan secara umum atau secara general.

3.5.2 Uji Asumsi Klasik

1. Uji Normalitas

Uji normalitas adalah adalah sebuah uji yang dilakukan dengan tujuan untuk menilai sebaran data pada suatu kelompok data atau variable, apakah sebaran data tersebut berdistribusi normal ataukah tidak. Uji normalitas berguna untuk menentukan data yang telah dikumpulkan berdistribusi normal atau diambil dari populasi normal. Pengujian normalitas data dilakukan dengan pengujian

statistic non-parametrik yaitu uji Kolmogorov-Smirnov. Uji Kolmogorov-Smirnov dengan menggunakan aplikasi pengolah data, kita dapat mengetahui apakah data berdistribusi normal atau tidak dilihat dari baris Asymp Sig (2-tailed) yaitu dengan membandingkan probabilitas yang diperoleh dengan taraf signifikansi (α) 0,05. Jika $p\text{-value} > 0,05$ maka data berdistribusi normal.

2. Uji Multikolinearitas

Uji multikolinearitas adalah uji yang dilakukan untuk memastikan apakah didalam sebuah model regresi ada interkorelasi atau kolonearitas antar variable bebas. Menurut Umar (2011:177) uji multikolinearitas digunakan untuk mengetahui jika pada model regresi ditemukan adanya korelasi antar variable independen, jika terdapat korelasi maka terdapat masalah multikolinearitas yang harus diatasi. Kriteria dalam uji multikolinearitas adalah uji VIF (Variance Inflation Factor) nilainya < 10 , maka artinya tidak ada masalah multikolinearitas.

3. Uji Autokorelasi

Uji autokorelasi bertujuan untuk mengetahui adanya korelasi secara linear antara kesalahan pengganggu periode t dengan kesalahan pengganggu periode $t-1$ (sebelumnya). Menurut Purbayu Budi Santoso (2005: 241) untuk mengetahui adanya masalah

Hak Cipta Dilindungi Undang-Undang

1. Dilarang mengutip sebagian atau seluruh karya tulis ini tanpa mencantumkan dan menyebutkan sumber:
 - a. Pengutipan hanya untuk kepentingan pendidikan, penelitian, penulisan karya ilmiah, penyusunan laporan, penulisan kritik atau tinjauan suatu masalah.
 - b. Pengutipan tidak merugikan kepentingan yang wajar UIN Suska Riau.
2. Dilarang mengumumkan dan memperbanyak sebagian atau seluruh karya tulis ini dalam bentuk apapun tanpa izin UIN Suska Riau.

autokorelasi digunakan uji Durbin Watson (DW). Nilai Durbin Waston akan dibandingkan dengan nilai d -tabel, dengan ketentuan dikatakan tidak terjadi autokorelasi apabila nilai DW diantara d_U dan $4-d_U$.

4. Uji Heteroskedastisitas

Menurut Umar (2011,179) uji heteroskedastisitas dilakukan guna mengetahui jika didalam model sebuah regresi terjadi ketidaksamaan varians dari residual suatu pengamatan ke pengamatan lainnya. Uji heteroskedastisitas dapat dilakukan dengan menggunakan uji Glejser. Kriteria yang berlaku adalah jika nilai signifikan uji-t $>0,05$, maka artinya varian residual sama (homokedastisitas) atau tidak terjadi heterokedastisitas.

5. Uji Linearitas

Menurut Sugiyono dan Susanto (2015:323) uji linearitas dapat dipakai untuk mengetahui apakah variable terikat dengan variable bebas memiliki hubungan linear atau tidak secara signifikan. Uji linearitas dapat dilakukan melalui test of linearity. Kriteria yang berlaku adalah jika nilai signifikansi pada linearity $\leq 0,05$, maka dapat diartikan bahwa antara variable bebas dan variable terikat terdapat hubungan linear.

Hak Cipta Dilindungi Undang-Undang

1. Dilarang mengutip sebagian atau seluruh karya tulis ini tanpa mencantumkan dan menyebutkan sumber:
 - a. Pengutipan hanya untuk kepentingan pendidikan, penelitian, penulisan karya ilmiah, penyusunan laporan, penulisan kritik atau tinjauan suatu masalah.
 - b. Pengutipan tidak merugikan kepentingan yang wajar UIN Suska Riau.
2. Dilarang mengumumkan dan memperbanyak sebagian atau seluruh karya tulis ini dalam bentuk apapun tanpa izin UIN Suska Riau.

Hak Cipta Dilindungi Undang-Undang

1. Dilarang mengutip sebagian atau seluruh karya tulis ini tanpa mencantumkan dan menyebutkan sumber:
 - a. Pengutipan hanya untuk kepentingan pendidikan, penelitian, penulisan karya ilmiah, penyusunan laporan, penulisan kritik atau tinjauan suatu masalah.
 - b. Pengutipan tidak merugikan kepentingan yang wajar UIN Suska Riau.
2. Dilarang mengumumkan dan memperbanyak sebagian atau seluruh karya tulis ini dalam bentuk apapun tanpa izin UIN Suska Riau.

3.5.3 Uji Hipotesis

1. Uji Signifikan Parameter Individual (Uji Statistik t)

Menurut Kuncoro (2013:244) menyatakan bahwa uji-t pada penelitian ini memiliki tujuan untuk dapat mengetahui seberapa besar pengaruh satu variable bebas secara individual dalam menerangkan variable terikat. Apabila signifikansi nilai t terhitung $\leq 0,05$ maka variable bebas berpengaruh secara parsial terhadap variable terikat.

2. Uji Koefisien Determinasi (R^2)

Koefisien determinasi digunakan untuk mencari seberapa besar variasi variable bebas dapat menjelaskan secara keseluruhan variasi variable bebas. Koefisien determinasi mengukur seberapa besar pengaruh variable bebas secara keseluruhan terhadap naik turunnya variasi nilai variable. Nilai R^2 ini akan mempunyai range antara nol sampai dengan satu. Apabila nilai R^2 ini semakin mendekati satu, maka akan semakin kuat atau semakin besar pengaruh variable-variabel bebas terhadap variable terikat (Setiawan,2015:2).

3.5.4 Uji Kelayakan Model (Uji Statistik F)

Menurut Ghozali (2013:98) uji F dilakukan untuk menguji pengaruh semua variable bebas secara bersama-sama terhadap variable terikat.

Hak Cipta Dilindungi Undang-Undang

1. Dilarang mengutip sebagian atau seluruh karya tulis ini tanpa mencantumkan dan menyebutkan sumber:
 - a. Pengutipan hanya untuk kepentingan pendidikan, penelitian, penulisan karya ilmiah, penyusunan laporan, penulisan kritik atau tinjauan suatu masalah.
 - b. Pengutipan tidak merugikan kepentingan yang wajar UIN Suska Riau.
2. Dilarang mengumumkan dan memperbanyak sebagian atau seluruh karya tulis ini dalam bentuk apapun tanpa izin UIN Suska Riau.

Apabila nilai signifikan $\leq 0,05$ maka dinyatakan variable bebas berpengaruh secara simultan terhadap variable terikat.

3.5.5 Analisis Regresi Data Panel

Menurut Gujarati dalam Ghazali (2017:195) menyatakan bahwa teknik data panel adalah dengan menggabungkan jenis data *cross-section* dan *time series*. Persamaan model data panel adalah sebagai berikut:

$$Y = \alpha + \beta_1 X_1 + \beta_2 X_2 + \beta_3 X_3 + e$$

Keterangan :

Y : Manajemen Laba

α : Konstanta

β_1 : Koefisien Variabel Asimetri Informasi

β_2 : Koefisien Variabel *Good Corporate Governance*

β_3 : Koefisien Variabel *Capital Adequacy Ratio*

X1 : Asimetri Informasi

X2 : *Good Corporate Governance*

X3 : *Capital Adequacy Ratio*

e : Error (Nilai Residu)

Menurut Gujarati (2013) ada tiga model untuk meregresikan data, yaitu *common effect model*, *fixed effect model*, dan *random effect model*.

Hak Cipta Dilindungi Undang-Undang

1. Diarangi mengutip sebagian atau seluruh karya tulis ini tanpa mencantumkan dan menyebutkan sumber:
 - a. Pengutipan hanya untuk kepentingan pendidikan, penelitian, penulisan karya ilmiah, penyusunan laporan, penulisan kritik atau tinjauan suatu masalah.
 - b. Pengutipan tidak merugikan kepentingan yang wajar UIN Suska Riau.
2. Diarangi mengumumkan dan memperbanyak sebagian atau seluruh karya tulis ini dalam bentuk apapun tanpa izin UIN Suska Riau.

1. *Common Effect Model*

Common Effect Model (CEM) adalah model regresi data panel yang menggabungkan data *time series* dan *cross section* dengan pendekatan kuadrat paling kecil dan dapat menggunakan metode pooled least square. Asumsi *common effect model* ini adalah :

$$Y_{it} = \alpha + \beta_1 X_{1it} + \beta_2 X_{2it} + \beta_3 X_{3it} + e$$

2. *Fixed Effect Model*

Fixed effect model adalah model regresi data panel yang memiliki efek berbeda antar individu dan individu merupakan parameter yang tidak diketahui dan dapat diestimasi melalui teknik *least square dummy*. Asumsi *fixed effect model* adalah sebagai berikut :

$$Y_{it} = \alpha + \beta_1 X_{1it} + \beta_2 X_{2it} + \beta_3 X_{3it} + e$$

3. *Random Effect Model*

Random effect model adalah model regresi data panel yang memiliki perbedaan dengan *fixed effect model*, pemakaian *random effect model* mampu menghemat pemakaian derajat kebebasan sehingga estimasi lebih efisien. *Random effect model* menggunakan *generalized least square* sebagai pendugaan parameter. Asumsi *random effect model* adalah sebagai berikut :

$$Y_{it} = \alpha + \beta_1 X_{1it} + \beta_2 X_{2it} + \beta_3 X_{3it} + e + \mu_i$$

BAB V

PENUTUP

5.1 Kesimpulan

Penelitian ini bertujuan untuk mengetahui pengaruh pengaruh asimetri informasi, *good corporate governance*, dan *capital adequacy ratio* terhadap manajemen laba pada perbankan yang terdaftar di BEI periode 2019-2022. Berdasarkan hasil penelitian yang telah di uraikan pada bab sebelumnya, dapat ditarik kesimpulan sebagai berikut:

1. Asimetri informasi tidak berpengaruh signifikan terhadap manajemen laba. Hasil ini menjelaskan tinggi atau rendahnya asimetri informasi tidak dapat mempengaruhi manajemen laba pada perbankan yang terdaftar di BEI pada periode 2019-2022.
2. *Good corporate governance* tidak berpengaruh signifikan terhadap manajemen laba. Hasil ini menjelaskan tinggi atau rendahnya *good corporate governance* tidak dapat mempengaruhi manajemen laba pada perbankan yang terdaftar di BEI pada periode 2019-2022.
- Capital adequacy ratio* tidak berpengaruh signifikan terhadap manajemen laba. Hasil ini menjelaskan tinggi atau rendahnya *capital adequacy ratio* tidak dapat mempengaruhi manajemen laba pada perbankan yang terdaftar di BEI pada periode 2019-2022.

Hak Cipta Dilindungi Undang-Undang

1. Dilarang mengutip sebagian atau seluruh karya tulis ini tanpa mencantumkan dan menyebutkan sumber:
 - a. Pengutipan hanya untuk kepentingan pendidikan, penelitian, penulisan karya ilmiah, penyusunan laporan, penulisan kritik atau tinjauan suatu masalah.
 - b. Pengutipan tidak merugikan kepentingan yang wajar UIN Suska Riau.
2. Dilarang mengumumkan dan memperbanyak sebagian atau seluruh karya tulis ini dalam bentuk apapun tanpa izin UIN Suska Riau.

5.2 Saran

Berdasarkan kesimpulan diatas, dapat diusulkan saran yang diharapkan akan bermanfaat bagi:

1. Peneliti selanjutnya dapat memperluas objek penelitian menjadi seluruh perusahaan yang terdaftar di BEI, hal ini dikarenakan pada penelitian ini hanya menjadikan perusahaan perbankan yang dijadikan objek penelitian.
2. Disarankan juga bagi penelitian selanjutnya dapat menggunakan model dan indikator yang berbeda dari penelitian ini agar hasil yang didapat menjadi lebih generalisasi. Peneliti selanjutnya juga dapat menambahkan variabel independen dikarenakan pada penelitian ini variabel yang digunakan dapat menjelaskan pengaruh variabel nilai perusahaan sebesar 0,65%, masih ada 99,35% yang dapat mempengaruhi nilai perusahaan seperti struktur kepemilikan, profitabilitas, *leverage*, dll.

Hak Cipta Dilindungi Undang-Undang

1. Dilarang mengutip sebagian atau seluruh karya tulis ini tanpa mencantumkan dan menyebutkan sumber:
 - a. Pengutipan hanya untuk kepentingan pendidikan, penelitian, penulisan karya ilmiah, penyusunan laporan, penulisan kritik atau tinjauan suatu masalah.
 - b. Pengutipan tidak merugikan kepentingan yang wajar UIN Suska Riau.
2. Dilarang mengumumkan dan memperbanyak sebagian atau seluruh karya tulis ini dalam bentuk apapun tanpa izin UIN Suska Riau.

DAFTAR PUSTAKA

- Al-Qur'an dan terjemahan Surah Al-Maidah ayat 8
- Al-Qur'an dan terjemahan Surah Al-Hujurat ayat 6
- Arisandy, Y. (2015). Manajemen Laba Dalam Prespektif Islam. *MIZANI, Vol.25 No.2*, 125-143.
- Cahyani, N. P., & Putri, I. A. (2018). Pengaruh Risk Profile, Good Corporate Governance, Earnings Dan Capital Pada Perubahan Harga Saham Bank. *E-Jurnal Akuntansi Universitas Udayana, Vol.25.2*, 959-987.
- Hidayah, N., & Nurjanah, I. (2023). Profitabilitas dan Manajemen Laba selama Pandemi Covid-19: Studi Kasus pada Bank di Indonesia. *Akuntansi dan Manajemen, Vol. 18, No. 1*, 81-92.
- <https://www.idx.co.id/id>
- Illahi, I. (2019). Fenomena Manajemen Laba Pada Perbankan Syariah di Indonesia dan Tindakan Mitigasinya. *EKONOMIKA SYARIAH: Journal of Economic, Vol. 3 , No. 2*, 1-13.
- Karmilah, A., & Prastyani, D. (2020). Pengaruh Asimetri Informasi, Capital Adequacy Ratio, Kepemilikan Asing, dan Non Performing Loan Terhadap Manajemen Laba. *JCA Ekonomi, 1 Nomor 1*, 294-303.
- Khoiri, D. J., Astriyasana, D. P., Fahmi, M. R., Pratama, F., & Mustoffa, A. F. (2022). Analisis Manajemen Laba Dalam Tinjauan Etika Bisnis Islam. *Jurnal Proaksi, Vol.9 No.4*, 415-426.
- Kurniawan, R., & Fuad. (2022). Faktor-Faktor Yang Mempengaruhi Manajemen Laba Perusahaan Manufaktur. *Riset & Jurnal Akuntansi, Volume 6 Nomor 4*, 3566-3578.
- Lestari, S. D., & Wirawati, N. G. (2016). Good Corporate Governance Sebagai Pemoderasi Pengaruh Asimetri Informasi Pada Manajemen Laba. *E-Jurnal Akuntansi Universitas Udayana, Vol.16.1.*, 156-182.
- Mardianto, & Khellystina. (2021). Analisis Pengaruh Komposisi Kepemilikan Terhadap Manajemen Laba Pada Perusahaan Yang Terdaftar di Bursa Efek Indonesia. *Journal of Applied Accounting and Taxation, Vol. 6, No. 2*, 147-160.

Hak Cipta Dilindungi Undang-Undang

1. Dilarang mengutip sebagian atau seluruh karya tulis ini tanpa mencantumkan dan menyebutkan sumber:
 - a. Pengutipan hanya untuk kepentingan pendidikan, penelitian, penulisan karya ilmiah, penyusunan laporan, penulisan kritik atau tinjauan suatu masalah.
 - b. Pengutipan tidak merugikan kepentingan yang wajar UIN Suska Riau.
2. Dilarang mengumumkan dan memperbanyak sebagian atau seluruh karya tulis ini dalam bentuk apapun tanpa izin UIN Suska Riau.

- Muliasari, I., & Dianati, D. (2014). Manajemen Laba Dalam Sudut Pandang Etika Bisnis Islam. *Jurnal Akuntansi Dan Keuangan Islam* 2, No.2.
- Prakarsa, R. B., Yadiati, W., & Suciati, H. (2020). Pengaruh Risk Profile, Good Corporate Governance, Earning, Capital terhadap Value of Firm di Bursa Efek Indonesia. *Jurnal Maksipreneur: Manajemen, Koperasi, dan Entrepreneurship*, Vol. 9 No.2, 137-152.
- Pramesti, E., & Rahayu, Y. (2021). Pengaruh Corporate Governance, Leverage Dan Kinerja Terhadap Manajemen Laba. *Jurnal Ilmu dan Riset Akuntansi, Volume 10, Nomor 6*, 1-17.
- Rachman, M. Z., & Khomsiyah. (2022). Perilaku Manajemen Laba Pada Masa Pandemi: Studi Pada Industri Perbankan. *Owner: Riset & Jurnal Akuntansi, Volume 6 Nomor 4*, 3344-3351.
- Raharjo, K. (2022). Eksekutif wanita, struktur kepemilikan, dan manajemen laba. *Fair Value : Jurnal Ilmiah Akuntansi dan Keuangan, Vol. 5 No.5*, 2011-2072.
- sri dewi lestari, n. g. (2016). Good Corporate Governance Sebagai Pemoderasi Pengaruh Asimetri Informasi Pada Manajemen Laba. *E-Jurnal Akuntansi Universitas Udayana, Vol.16.1*, 156-182.
- Susanti, A. (2016). Pengaruh Asimetri Informasi, Ukuran Perusahaan, Kepemilikan Manajerial, Dan Capital Adequacy Ratio Terhadap Manajemen Laba. *JOM Fekon, Vol.3 No.1*, 477-491.
- Susila, g. P. (2017). pengaruh Kualitas Aktiva Produktif, Capital Adequacy Ratio, dan Loan To Deposit Ratio Terhadap Profitabilitas Pada Lembaga Perkreditan Desa. *Jurnal Ilmu Sosial dan Humaniora, Vol. 6. No. 2.*, 108-114.
- Abdillah, & Pricilya. (2022). Pengaruh Kepemilikan Manajerial dan Modal Kerja Terhadap Return Saham (Studi Pada Perusahaan Sub Sektor Kontruksi dan Bangunan yang Terdaftar di Bursa Efek Indonesia Tahun 2017-2020. *Juernal Kewarganegaraan, Vol. 6. No. 2*, 4937-4944.
- Mahariana, I. D., & Ramantha, I. W. (2014). Pengaruh Kepemilikan Manakerial dan Kepemilikan Institusional Pada Manajemen Laba Perusahaan Manufaktur di Bursa Efek Indonesia. *E-Jurnal Akuntansi Universitas Udayana*, 519-528.
- Panjaitan, D. K., & Muslih, M. (2019). Manajemen Laba: Ukuran Perusahaan, Kepemilikan Manajerial dan Kompensasi Bonus. *Jurnal Aset (Akuntansi Riset), Vol. 11. No. 1.*, 1-20.

Hak Cipta Dilindungi Undang-Undang

1. Dilarang mengutip sebagian atau seluruh karya tulis ini tanpa mencantumkan dan menyebutkan sumber:
 - a. Pengutipan hanya untuk kepentingan pendidikan, penelitian, penulisan karya ilmiah, penyusunan laporan, penulisan kritik atau tinjauan suatu masalah.
 - b. Pengutipan tidak merugikan kepentingan yang wajar UIN Suska Riau.
2. Dilarang mengumumkan dan memperbanyak sebagian atau seluruh karya tulis ini dalam bentuk apapun tanpa izin UIN Suska Riau.

Widasari, E., & Sumartono. (2021). Pengaruh Kinerja Keuangan dan Mekanisme Good Corporate Governance Terhadap Manajemen Laba Pada Perusahaan Manufaktur Sektor Barang Konsumsi Terdaftar di Bursa Efek Indonesia (BEI) Tahun 2015-2019. *Journal Of Management Studies*, Vol. 8. No. 2., 86-106.



UIN SUSKA RIAU

Hak Cipta Dilindungi Undang-Undang

1. Dilarang mengutip sebagian atau seluruh karya tulis ini tanpa mencantumkan dan menyebutkan sumber:

- a. Pengutipan hanya untuk kepentingan pendidikan, penelitian, penulisan karya ilmiah, penyusunan laporan, penulisan kritik atau tinjauan suatu masalah.
- b. Pengutipan tidak merugikan kepentingan yang wajar UIN Suska Riau.

2. Dilarang mengumumkan dan memperbanyak sebagian atau seluruh karya tulis ini dalam bentuk apapun tanpa izin UIN Suska Riau.

LAMPIRAN

Lampiran 1. Tabulasi Data Penelitian

Perusahaan	Tahun	ML	AI	GCG	CAR
BABP	2019	0,0178	0,0000	4	0,1516
BABP	2020	-0,0060	0,0206	4	0,1575
BABP	2021	-0,0273	0,0421	4	0,2431
BABP	2022	-0,0066	0,0293	4	0,2362
BACA	2019	-0,0088	0,0132	3	0,1267
BACA	2020	0,0031	0,0211	3	0,1811
BACA	2021	0,0156	0,0369	3	0,4052
BACA	2022	-0,0229	0,0228	3	0,5377
BBCA	2019	-0,0021	0,0075	3	0,2317
BBCA	2020	0,0064	0,0148	3	0,2689
BBCA	2021	-0,0097	0,0068	3	0,2685
BBCA	2022	-0,0058	0,0116	3	0,2684
BBMD	2019	-0,0089	0,0000	3	0,3860
BBMD	2020	0,0135	0,0101	3	0,4729
BBMD	2021	-0,0049	0,0974	3	0,4812
BBMD	2022	-0,0068	0,0483	3	0,4424
BBNI	2019	-0,0019	0,0222	4	0,1973
BBNI	2020	-0,0076	0,0320	5	0,1678
BBNI	2021	-0,0108	0,0149	5	0,1974
BBNI	2022	-0,0089	0,0081	5	0,1927
BBRI	2019	0,0001	0,0204	7	0,2255
BBRI	2020	-0,0065	0,0192	8	0,2061
BBRI	2021	0,0131	0,0195	8	0,2528
BBRI	2022	-0,0056	0,0163	7	0,2330
BBTN	2019	-0,0064	0,0187	5	0,1732
BBTN	2020	-0,0004	0,0489	5	0,1934
BBTN	2021	-0,0126	0,0173	5	0,1914
BBTN	2022	-0,0235	0,0295	6	0,2017

Hak Cipta Dilindungi Undang-Undang

1. Dilarang mengutip sebagian atau seluruh karya tulis ini tanpa mencantumkan dan menyebutkan sumber:
 - a. Pengutipan hanya untuk kepentingan pendidikan, penelitian, penulisan karya ilmiah, penyusunan laporan, penulisan kritik atau tinjauan suatu masalah.
 - b. Pengutipan tidak merugikan kepentingan yang wajar UIN Suska Riau.
2. Dilarang mengumumkan dan memperbanyak sebagian atau seluruh karya tulis ini dalam bentuk apapun tanpa izin UIN Suska Riau.

BMAS	2019	-0,0026	0,0000	3	0,2019
BMAS	2020	-0,0372	0,0588	3	0,1653
BMAS	2021	0,0092	0,0701	3	0,1369
BMAS	2022	-0,0053	0,0271	3	0,3155
BMRI	2019	-0,0056	0,0194	7	0,2139
BMRI	2020	-0,0006	0,0311	7	0,1990
BMRI	2021	-0,0138	0,0141	7	0,1960
BMRI	2022	-0,0088	0,0124	7	0,1946
BNBA	2019	-0,0198	0,0187	3	0,2355
BNBA	2020	0,0026	0,0297	3	0,2580
BNBA	2021	-0,0160	0,0909	3	0,4187
BNBA	2022	-0,0033	0,0679	3	0,5927
BNII	2019	0,0118	0,0192	3	0,2138
BNII	2020	0,0119	0,0831	3	0,2431
BNII	2021	0,0011	0,0297	5	0,2710
BNII	2022	-0,0083	0,0526	5	0,2665
BSIM	2019	-0,0049	0,0987	3	0,1732
BSIM	2020	0,0072	0,0296	3	0,1710
BSIM	2021	0,0092	0,0408	3	0,2912
BSIM	2022	0,0082	0,0292	3	0,2949
BTPN	2019	-0,0135	0,0061	3	0,4457
BTPN	2020	-0,0113	0,0352	4	0,4944
BTPN	2021	-0,0132	0,0114	4	0,5827
BTPN	2022	-0,0040	0,0268	4	0,5366
MAYA	2019	0,0018	0,0000	3	0,1619
MAYA	2020	-0,0278	0,0322	3	0,1545
MAYA	2021	-0,0176	0,0225	3	0,1437
MAYA	2022	-0,0244	0,0478	3	0,1113
MEGA	2019	-0,0209	0,0684	3	0,2368
MEGA	2020	0,0130	0,0319	3	0,3104
MEGA	2021	-0,0260	0,0087	3	0,2730
MEGA	2022	-0,0084	0,0418	3	0,2541

Hak Cipta Dilindungi Undang-Undang

1. Dilarang mengutip sebagian atau seluruh karya tulis ini tanpa mencantumkan dan menyebutkan sumber:
 - a. Pengutipan hanya untuk kepentingan pendidikan, penelitian, penerjemahan karya ilmiah, penyusunan laporan, penulisan kritik atau tinjauan suatu masalah.
 - b. Pengutipan tidak merugikan kepentingan yang wajar UIN Suska Riau.
2. Dilarang mengumumkan dan memperbanyak sebagian atau seluruh karya tulis ini dalam bentuk apapun tanpa izin UIN Suska Riau.

TABULASI DATA MANAJEMEN LABA

No	Perusahaan	Tahun	TACit/Tait-1	NDACit	DACC
1	BABP	2019	0,018555	0,000790	0,0178
		2020	-0,006560	-0,000519	-0,0060
		2021	0,006476	0,033778	-0,0273
		2022	0,020438	0,027016	-0,0066
2	BACA	2019	0,008405	0,017234	-0,0088
		2020	-0,027333	-0,030419	0,0031
		2021	-0,022867	-0,038480	0,0156
		2022	-0,015710	0,007186	-0,0229
3	BBCA	2019	0,006144	0,008224	-0,0021
		2020	-0,002411	-0,008858	0,0064
		2021	-0,003709	0,005961	-0,0097
		2022	0,003032	0,008806	-0,0058
4	BBMD	2019	0,001125	0,009980	-0,0089
		2020	0,004364	-0,009092	0,0135
		2021	0,006033	0,010966	-0,0049
		2022	0,004448	0,011283	-0,0068
5	BBNI	2019	0,000435	0,002320	-0,0019
		2020	-0,009847	-0,002197	-0,0076
		2021	-0,014696	-0,003907	-0,0108
		2022	0,000848	0,009764	-0,0089
6	BBRI	2019	0,005383	0,005321	0,0001
		2020	-0,008779	-0,002306	-0,0065
		2021	0,016428	0,003350	0,0131
		2022	-0,000013	0,005540	-0,0056
7	BBTN	2019	0,008796	0,015220	-0,0064
		2020	-0,005969	-0,005614	-0,0004
		2021	-0,000471	0,012093	-0,0126
		2022	-0,002776	0,020753	-0,0235
8	BMAS	2019	0,013530	0,016110	-0,0026
		2020	0,003812	0,041013	-0,0372
		2021	0,033007	0,023789	0,0092
		2022	0,003488	0,008786	-0,0053
9	BMRI	2019	0,004041	0,009659	-0,0056
		2020	-0,010994	-0,010372	-0,0006
		2021	0,002684	0,016454	-0,0138
		2022	0,004514	0,013292	-0,0088

Hak Cipta Dilindungi Undang-Undang

1. Dilarang mengutip sebagian atau seluruh karya tulis ini tanpa mencantumkan dan menyebutkan sumber:
 - a. Pengutipan hanya untuk kepentingan pendidikan, penelitian, penulisan karya ilmiah, penyusunan laporan, penulisan kritik atau tinjauan suatu masalah.
 - b. Pengutipan tidak merugikan kepentingan yang wajar UIN Suska Riau.
2. Dilarang mengumumkan dan memperbanyak sebagian atau seluruh karya tulis ini dalam bentuk apapun tanpa izin UIN Suska Riau.

10	BNBA	2019	-0,010478	0,009287	-0,0198
		2020	-0,015249	-0,017876	0,0026
		2021	-0,031404	-0,015420	-0,0160
		2022	-0,008861	-0,005584	-0,0033
11	BNII	2019	-0,002353	-0,014162	0,0118
		2020	-0,010530	-0,022421	0,0119
		2021	-0,004629	-0,005720	0,0011
		2022	-0,002898	0,005415	-0,0083
12	BSIM	2019	0,004816	0,009710	-0,0049
		2020	-0,008749	-0,015914	0,0072
		2021	-0,004723	-0,013890	0,0092
		2022	-0,004787	-0,012993	0,0082
13	BTPN	2019	0,054762	0,138239	-0,0135
		2020	-0,018280	-0,007029	-0,0113
		2021	-0,013637	-0,000431	-0,0132
		2022	0,005900	0,009946	-0,0040
14	MAYA	2019	0,011658	0,009866	0,0018
		2020	-0,053602	-0,025816	-0,0278
		2021	0,013725	0,031338	-0,0176
		2022	0,012027	0,036392	-0,0244
15	MEGA	2019	-0,002543	0,018336	-0,0209
		2020	-0,003114	-0,016102	0,0130
		2021	-0,008536	0,017450	-0,0260
		2022	0,000396	0,008793	-0,0084

© Hak cipta milik UIN Suska Riau

State Islamic University of Sultan Syarif Kasim Ri

Hak Cipta Dilindungi Undang-Undang

1. Dilarang mengutip sebagian atau seluruh karya tulis ini tanpa mencantumkan dan menyebutkan sumber:
 - a. Pengutipan hanya untuk kepentingan pendidikan, penelitian, penulisan karya ilmiah, penyusunan laporan, penulisan kritik atau tinjauan suatu masalah.
 - b. Pengutipan tidak merugikan kepentingan yang wajar UIN Suska Riau.
2. Dilarang mengumumkan dan memperbanyak sebagian atau seluruh karya tulis ini dalam bentuk apapun tanpa izin UIN Suska Riau.

TABULASI DATA ASIMETRI INFORMASI

No	Perusahaan	Tahun	ASKit	BIDit	SPREADit
1	BABP	2019	48	48	0,0000
		2020	49	48	0,0206
		2021	194	186	0,0421
		2022	104	101	0,0293
2	BACA	2019	304	300	0,0132
		2020	384	376	0,0211
		2021	276	266	0,0369
		2022	133	130	0,0228
3	BBCA	2019	6.720	6.670	0,0075
		2020	6.800	6.700	0,0148
		2021	7.350	7.300	0,0068
		2022	8.650	8.550	0,0116
4	BBMD	2019	2.800	2.800	0,0000
		2020	1.500	1.485	0,0101
		2021	2.100	1.905	0,0974
		2022	2.120	2.020	0,0483
5	BBNI	2019	7.975	7.800	0,0222
		2020	6.350	6.150	0,0320
		2021	6.775	6.675	0,0149
		2022	9.300	9.225	0,0081
6	BBRI	2019	4.450	4.360	0,0204
		2020	4.107	4.029	0,0192
		2021	4.140	4.060	0,0195
		2022	4.950	4.870	0,0163
7	BBTN	2019	2.160	2.120	0,0187
		2020	1.780	1.695	0,0489
		2021	1.692	1.663	0,0173
		2022	1.375	1.335	0,0295
8	BMAS	2019	358	358	0,0000
		2020	280	264	0,0588
		2021	1.181	1.101	0,0701
		2022	1.120	1.090	0,0271
9	BMRI	2019	7.800	7.650	0,0194
		2020	6.525	6.325	0,0311
		2021	3.563	3.513	0,0141
		2022	5.025	4.963	0,0124

Hak Cipta Dilindungi Undang-Undang

1. Dilarang mengutip sebagian atau seluruh karya tulis ini tanpa mencantumkan dan menyebutkan sumber:
 - a. Pengutipan hanya untuk kepentingan pendidikan, penelitian, penulisan karya ilmiah, penyusunan laporan, penulisan kritik atau tinjauan suatu masalah.
 - b. Pengutipan tidak merugikan kepentingan yang wajar UIN Suska Riau.
2. Dilarang mengumumkan dan memperbanyak sebagian atau seluruh karya tulis ini dalam bentuk apapun tanpa izin UIN Suska Riau.

10	BNBA	2019	324	318	0,0187
		2020	342	332	0,0297
		2021	3.450	3.150	0,0909
		2022	990	925	0,0679
11	BNII	2019	210	206	0,0192
		2020	376	346	0,0831
		2021	342	332	0,0297
		2022	234	222	0,0526
12	BSIM	2019	585	530	0,0987
		2020	515	500	0,0296
		2021	875	840	0,0408
		2022	870	845	0,0292
13	BTPN	2019	3.270	3.250	0,0061
		2020	3.180	3.070	0,0352
		2021	2.650	2.620	0,0114
		2022	2.650	2.580	0,0268
14	MAYA	2019	5.449	5.449	0,0000
		2020	4.731	4.581	0,0322
		2021	675	660	0,0225
		2022	535	510	0,0478
15	MEGA	2019	6.800	6.350	0,0684
		2020	4.271	4.137	0,0319
		2021	5.056	5.012	0,0087
		2022	5.500	5.275	0,0418

© Hak cipta milik UIN Suska Riau

State Islamic University of Sultan Syarif Kasim Ri

Hak Cipta Dilindungi Undang-Undang

1. Dilarang mengutip sebagian atau seluruh karya tulis ini tanpa mencantumkan dan menyebutkan sumber:
 - a. Pengutipan hanya untuk kepentingan pendidikan, penelitian, penulisan karya ilmiah, penyusunan laporan, penulisan kritik atau tinjauan suatu masalah.
 - b. Pengutipan tidak merugikan kepentingan yang wajar UIN Suska Riau.
2. Dilarang mengumumkan dan memperbanyak sebagian atau seluruh karya tulis ini dalam bentuk apapun tanpa izin UIN Suska Riau.

Hak Cipta Dilindungi Undang-Undang

1. Dilarang mengutip sebagian atau seluruh karya tulis ini tanpa mencantumkan dan menyebutkan sumber:
 - a. Pengutipan hanya untuk kepentingan pendidikan, penelitian, penulisan karya ilmiah, penyusunan laporan, penulisan kritik atau tinjauan suatu masalah.
 - b. Pengutipan tidak merugikan kepentingan yang wajar UIN Suska Riau.
2. Dilarang mengumumkan dan memperbanyak sebagian atau seluruh karya tulis ini dalam bentuk apapun tanpa izin UIN Suska Riau.

TABULASI DATA GOOD CORPORATE GOVERNANCE			
No	Perusahaan	Tahun	Jumlah Anggota Komite Audit
1	BABP	2019	4
		2020	4
		2021	4
		2022	4
2	BACA	2019	3
		2020	3
		2021	3
		2022	3
3	BBCA	2019	3
		2020	3
		2021	3
		2022	3
4	BBMD	2019	3
		2020	3
		2021	3
		2022	3
5	BBNI	2019	4
		2020	5
		2021	5
		2022	5
6	BBRI	2019	7
		2020	8
		2021	8
		2022	7
7	BBTN	2019	5
		2020	5
		2021	5
		2022	6
8	BMAS	2019	3
		2020	3
		2021	3
		2022	3
9	BMRI	2019	7
		2020	7
		2021	7
		2022	7

10	BNBA	2019	3
		2020	3
		2021	3
		2022	3
11	BNII	2019	3
		2020	3
		2021	5
		2022	5
12	BSIM	2019	3
		2020	3
		2021	3
		2022	3
13	BTPN	2019	3
		2020	4
		2021	4
		2022	4
14	MAYA	2019	3
		2020	3
		2021	3
		2022	3
15	MEGA	2019	3
		2020	3
		2021	3
		2022	3

© Hak cipta milik UIN Suska Riau

State Islamic University of Sultan Syarif Kasim Ri

Hak Cipta Dilindungi Undang-Undang

1. Dilarang mengutip sebagian atau seluruh karya tulis ini tanpa mencantumkan dan menyebutkan sumber:
 - a. Pengutipan hanya untuk kepentingan pendidikan, penelitian, penulisan karya ilmiah, penyusunan laporan, penulisan kritik atau tinjauan suatu masalah.
 - b. Pengutipan tidak merugikan kepentingan yang wajar UIN Suska Riau.
2. Dilarang mengumumkan dan memperbanyak sebagian atau seluruh karya tulis ini dalam bentuk apapun tanpa izin UIN Suska Riau.

TABULASI DATA CAPITAL ADEQUACY RATIO

No	Perusahaan	Tahun	Modal Bank	ATMR	CAR
1	BABP	2019	Rp 1.267.964.000.000	Rp 8.365.359.000.000	0,1516
		2020	Rp 1.270.983.000.000	Rp 8.070.167.000.000	0,1575
		2021	Rp 2.110.179.000.000	Rp 8.679.871.000.000	0,2431
		2022	Rp 2.572.006.000.000	Rp 10.888.917.000.000	0,2362
2	BACA	2019	Rp 1.561.147.000.000	Rp 12.324.170.000.000	0,1267
		2020	Rp 1.602.755.000.000	Rp 8.848.391.000.000	0,1811
		2021	Rp 2.146.837.000.000	Rp 5.298.469.000.000	0,4052
		2022	Rp 3.359.023.000.000	Rp 6.247.078.000.000	0,5377
3	BBCA	2019	Rp 167.281.590.000.000	Rp 721.917.072.000.000	0,2317
		2020	Rp 186.953.899.000.000	Rp 695.143.985.000.000	0,2689
		2021	Rp 203.621.221.000.000	Rp 758.288.767.000.000	0,2685
		2022	Rp 220.568.562.000.000	Rp 821.723.312.000.000	0,2684
4	BBMD	2019	Rp 3.575.268	Rp 9.261.988	0,3860
		2020	Rp 4.186.264	Rp 8.851.764	0,4729
		2021	Rp 4.450.177	Rp 9.248.363	0,4812
		2022	Rp 4.630.113	Rp 10.466.718	0,4424
5	BBNI	2019	Rp 118.095.752.000.000	Rp 598.483.879.000.000	0,1973
		2020	Rp 103.145.466.000.000	Rp 614.633.183.000.000	0,1678
		2021	Rp 125.616.033.000.000	Rp 636.201.737.000.000	0,1974
		2022	Rp 131.335.883.000.000	Rp 681.384.522.000.000	0,1927
6	BBRI	2019	Rp 195.986.650.000.000	Rp 869.020.388.000.000	0,2255
		2020	Rp 183.337.537.000.000	Rp 889.596.695.000.000	0,2061
		2021	Rp 241.660.763.000.000	Rp 955.756.191.000.000	0,2528
		2022	Rp 245.292.175.000.000	Rp 1.052.719.198.000.000	0,2330
7	BBTN	2019	Rp 23.350.625.000.000	Rp 134.844.273.000.000	0,1732
		2020	Rp 24.995.226.000.000	Rp 129.249.781.000.000	0,1934
		2021	Rp 25.706.310.000.000	Rp 134.340.567.000.000	0,1914
		2022	Rp 28.168.457.000.000	Rp 139.630.514.000.000	0,2017
8	BMAS	2019	Rp 1.233.964.298.000	Rp 6.112.714.153.000	0,2019
		2020	Rp 1.304.694.816.000	Rp 7.893.465.443.000	0,1653
		2021	Rp 1.341.030.904.000	Rp 9.795.133.297.000	0,1369
		2022	Rp 3.154.078.876.000	Rp 9.997.714.957.000	0,3155
9	BMRI	2019	Rp 188.828.259.000.000	Rp 882.905.621.000.000	0,2139
		2020	Rp 164.657.355.000.000	Rp 827.461.178.000.000	0,1990
		2021	Rp 175.256.894.000.000	Rp 894.029.247.000.000	0,1960
		2022	Rp 191.844.453.000.000	Rp 986.051.285.000.000	0,1946

Hak Cipta Dilindungi Undang-Undang

1. Diarang mengutip sebagian atau seluruh karya tulis ini tanpa mencantumkan dan menyebutkan sumber:
 - a. Pengutipan hanya untuk kepentingan pendidikan, penelitian, pennisan karya ilmiah, penyusunan laporan, pennisan kritik atau tinjauan suatu masalah.
 - b. Pengutipan tidak merugikan kepentingan yang wajar UIN Suska Riau.
2. Diarang mengumunkan dan memperbanyak sebagian atau seluruh karya tulis ini dalam bentuk apapun tanpa izin UIN Suska Riau.

10	BNBA	2019	Rp	1.527.093.938.292	Rp	6.485.320.612.107	0,2355
		2020	Rp	1.539.559.020.116	Rp	5.966.972.932.277	0,2580
		2021	Rp	2.278.381.210.774	Rp	5.440.959.552.115	0,4187
		2022	Rp	3.104.235.290.783	Rp	5.237.078.088.317	0,5927
11	BNII	2019	Rp	26.770.455.000.000	Rp	125.233.908.000.000	0,2138
		2020	Rp	27.146.750.000.000	Rp	111.661.320.000.000	0,2431
		2021	Rp	28.585.367.000.000	Rp	105.464.909.000.000	0,2710
		2022	Rp	28.862.066.000.000	Rp	108.309.200.000.000	0,2665
12	BSIM	2019	Rp	5.702.574.000.000	Rp	32.918.774.000.000	0,1732
		2020	Rp	5.864.688.000.000	Rp	34.303.404.000.000	0,1710
		2021	Rp	6.848.594.000.000	Rp	23.521.960.000.000	0,2912
		2022	Rp	7.459.513.000.000	Rp	25.295.375.000.000	0,2949
13	BTPN	2019	Rp	5.226.123.000.000	Rp	11.725.986.000.000	0,4457
		2020	Rp	5.618.766.000.000	Rp	11.365.610.000.000	0,4944
		2021	Rp	6.839.187.000.000	Rp	11.737.962.000.000	0,5827
		2022	Rp	8.119.001.000.000	Rp	15.130.661.000.000	0,5366
14	MAYA	2019	Rp	12.690.303.000.000	Rp	78.396.553.000.000	0,1619
		2020	Rp	13.983.851.000.000	Rp	90.482.997.000.000	0,1545
		2021	Rp	13.637.746.000.000	Rp	94.929.537.000.000	0,1437
		2022	Rp	11.591.884.000.000	Rp	104.126.372.000.000	0,1113
15	MEGA	2019	Rp	14.684.721.000.000	Rp	62.022.061.000.000	0,2368
		2020	Rp	18.037.950.000.000	Rp	58.115.367.000.000	0,3104
		2021	Rp	19.026.087.000.000	Rp	69.694.444.000.000	0,2730
		2022	Rp	20.571.769.000.000	Rp	80.952.690.000.000	0,2541

© Hak cipta milik UIN Suska Riau

State Islamic University of Sultan Syarif Kasim Ri

Hak Cipta Dilindungi Undang-Undang

1. Dilarang mengutip sebagian atau seluruh karya tulis ini tanpa mencantumkan dan menyebutkan sumber:
 - a. Pengutipan hanya untuk kepentingan pendidikan, penelitian, penulisan karya ilmiah, penyusunan laporan, penulisan kritik atau tinjauan suatu masalah.
 - b. Pengutipan tidak merugikan kepentingan yang wajar UIN Suska Riau.
2. Dilarang mengumumkan dan memperbanyak sebagian atau seluruh karya tulis ini dalam bentuk apapun tanpa izin UIN Suska Riau.

TABULASI TOTAL AKRUAL

No	Perusahaan	Tahun	Net Income	CFO	TAC
1	BABP	2019	Rp 20.433.000.000	-Rp 791.881.000.000	Rp 812.314.000.000
		2020	Rp 10.414.000.000	Rp 930.355.000.000	-Rp 919.941.000.000
		2021	Rp 12.868.000.000	Rp 559.112.000.000	-Rp 546.244.000.000
		2022	Rp 52.505.000.000	Rp 719.359.000.000	-Rp 666.854.000.000
2	BACA	2019	Rp 15.886.000.000	-Rp 2.169.435.000.000	Rp 2.185.321.000.000
		2020	Rp 61.414.000.000	-Rp 112.736.000.000	Rp 174.150.000.000
		2021	Rp 34.785.000.000	Rp 3.282.185.000.000	-Rp 3.247.400.000.000
		2022	Rp 32.129.000.000	-Rp 4.698.530.000.000	Rp 4.730.659.000.000
3	BBCA	2019	Rp 28.569.974.000.000	Rp 51.942.040.000.000	-Rp 23.372.066.000.000
		2020	Rp 27.147.109.000.000	Rp 50.978.875.000.000	-Rp 23.831.766.000.000
		2021	Rp 31.440.159.000.000	Rp 126.186.318.000.000	-Rp 94.746.159.000.000
		2022	Rp 40.755.572.000.000	Rp 33.779.263.000.000	Rp 6.976.309.000.000
4	BBMD	2019	Rp 247.573.726.183	Rp 356.500.295.933	-Rp 108.926.569.750
		2020	Rp 325.932.118.524	Rp 495.557.586.840	-Rp 169.625.468.316
		2021	Rp 519.580.026.420	Rp 540.715.666.744	-Rp 21.135.640.324
		2022	Rp 523.103.882.225	Rp 598.066.570.506	-Rp 74.962.688.281
5	BBNI	2019	Rp 15.508.583.000.000	-Rp 12.611.042.000.000	Rp 28.119.625.000.000
		2020	Rp 3.321.442.000.000	Rp 74.253.924.000.000	-Rp 70.932.482.000.000
		2021	Rp 10.977.051.000.000	Rp 97.479.025.000.000	-Rp 86.501.974.000.000
		2022	Rp 18.481.780.000.000	Rp 19.952.835.000.000	-Rp 1.471.055.000.000
6	BBRI	2019	Rp 34.413.825.000.000	Rp 44.582.937.000.000	-Rp 10.169.112.000.000
		2020	Rp 18.660.393.000.000	Rp 66.689.187.000.000	-Rp 48.028.794.000.000
		2021	Rp 30.755.766.000.000	Rp 32.588.374.000.000	-Rp 1.832.608.000.000
		2022	Rp 51.408.207.000.000	Rp 97.506.005.000.000	-Rp 46.097.798.000.000
7	BBTN	2019	Rp 209.263.000.000	-Rp 14.828.361.000.000	Rp 15.037.624.000.000
		2020	Rp 1.602.358.000.000	Rp 26.532.815.000.000	-Rp 24.930.457.000.000
		2021	Rp 2.376.227.000.000	Rp 9.551.932.000.000	-Rp 7.175.705.000.000
		2022	Rp 3.045.073.000.000	Rp 1.265.073.000.000	Rp 1.780.000.000.000
8	BMAS	2019	Rp 59.746.814.000	Rp 142.275.144.000	-Rp 82.528.330.000
		2020	Rp 66.986.471.000	Rp 208.404.415.000	-Rp 141.417.944.000
		2021	Rp 80.162.068.000	Rp 2.625.740.712.000	-Rp 2.545.578.644.000
		2022	Rp 114.940.964.000	-Rp 1.520.334.986.000	Rp 1.635.275.950.000
9	BMRI	2019	Rp 28.455.592.000.000	Rp 23.967.890.000.000	Rp 4.487.702.000.000
		2020	Rp 17.645.624.000.000	Rp 102.060.837.000.000	-Rp 84.415.213.000.000
		2021	Rp 30.551.097.000.000	Rp 129.892.493.000.000	-Rp 99.341.396.000.000
		2022	Rp 44.952.368.000.000	Rp 100.726.048.000.000	-Rp 55.773.680.000.000

Hak Cipta Dilindungi Undang-Undang

1. Dilarang mengutip sebagian atau seluruh karya tulis ini tanpa mencantumkan dan menyebutkan sumber:
 - a. Pengutipan hanya untuk kepentingan pendidikan, penelitian, penerbitan karya ilmiah, penyusunan laporan, penulisan kritik atau tinjauan suatu masalah.
 - b. Pengutipan tidak merugikan kepentingan yang wajar UIN Suska Riau.
2. Dilarang mengumumkan dan memperbanyak sebagian atau seluruh karya tulis ini dalam bentuk apapun tanpa izin UIN Suska Riau.

10	BNBA	2019	Rp	51.167.901.115	-Rp	71.208.888.230	Rp 122.376.789.345
		2020	Rp	35.053.333.152	Rp	642.426.485.735	-Rp 607.373.152.583
		2021	Rp	42.675.045.867	Rp	993.014.830.075	-Rp 950.339.784.208
		2022	Rp	38.939.042.725	-Rp	1.065.703.385.641	Rp 1.104.642.428.366
11	BNII	2019	Rp	1.924.180.000.000	Rp	6.099.537.000.000	-Rp 4.175.357.000.000
		2020	Rp	1.284.392.000.000	Rp	30.522.013.000.000	-Rp 29.237.621.000.000
		2021	Rp	1.700.928.000.000	Rp	255.752.000.000	Rp 1.445.176.000.000
		2022	Rp	1.533.211.000.000	-Rp	12.707.646.000.000	Rp 14.240.857.000.000
12	BSIM	2019	Rp	6.752.000.000	-Rp	1.212.141.000.000	Rp 1.218.893.000.000
		2020	Rp	118.522.000.000	Rp	2.116.579.000.000	-Rp 1.998.057.000.000
		2021	Rp	127.748.000.000	Rp	7.837.071.000.000	-Rp 7.709.323.000.000
		2022	Rp	221.160.000.000	-Rp	4.999.465.000.000	Rp 5.220.625.000.000
13	BTPN	2019	Rp	2.992.418.000.000	-Rp	11.970.920.000.000	Rp 14.963.338.000.000
		2020	Rp	2.005.677.000.000	Rp	18.663.821.000.000	-Rp 16.658.144.000.000
		2021	Rp	3.104.215.000.000	Rp	13.150.455.000.000	-Rp 10.046.240.000.000
		2022	Rp	3.629.564.000.000	-Rp	4.416.068.000.000	Rp 8.045.632.000.000
14	MAYA	2019	Rp	528.114.000.000	-Rp	3.299.851.000.000	Rp 3.827.965.000.000
		2020	Rp	64.164.000.000	Rp	519.240.000.000	-Rp 455.076.000.000
		2021	Rp	44.127.000.000	Rp	7.170.548.000.000	-Rp 7.126.421.000.000
		2022	Rp	25.997.000.000	Rp	3.680.238.000.000	-Rp 3.654.241.000.000
15	MEGA	2019	Rp	2.002.733.000.000	Rp	3.649.734.000.000	-Rp 1.647.001.000.000
		2020	Rp	3.008.311.000.000	-Rp	545.449.000.000	Rp 3.553.760.000.000
		2021	Rp	4.008.051.000.000	Rp	10.932.709.000.000	-Rp 6.924.658.000.000
		2022	Rp	4.052.678.000.000	Rp	16.561.226.000.000	-Rp 12.508.548.000.000

© Hak cipta milik UIN Suska Riau

State Islamic University of Sultan Syarif Kasim Ri

Hak Cipta Dilindungi Undang-Undang

1. Dilarang mengutip sebagian atau seluruh karya tulis ini tanpa mencantumkan dan menyebutkan sumber:
 - a. Pengutipan hanya untuk kepentingan pendidikan, penelitian, penulisan karya ilmiah, penyusunan laporan, penulisan kritik atau tinjauan suatu masalah.
 - b. Pengutipan tidak merugikan kepentingan yang wajar UIN Suska Riau.
2. Dilarang mengumumkan dan memperbanyak sebagian atau seluruh karya tulis ini dalam bentuk apapun tanpa izin UIN Suska Riau.

TABULASI TACit/TAit-1																
No	Perusahaan	TACit	TAit-1	TACit/TAit-1	β_1	1/TAit-1	$\beta_1^*1/TAit-1$	β_2	ΔREV_{it}	$\Delta REV_{it}/TAit-1$	$\beta_2^*\Delta REV_{it}/TAit-1$	β_3	PPEit	PPEit/TAit-1	$\beta_3^*PPE_{it}/TAit-1$	Total TACit/TAit-1
1	BAB P	Rp 842.314.000.000	Rp 10.854.855.000.000	0,0748	68.536.855.868,311	0,0000009	0,0063	1,285	Rp 110.776.000.000	0,010205203	0,0131	-0,196	Rp 48.316.000.000	0,00445110	-0,0009	0,018555
		Rp 990.944.000.000	Rp 10.607.879.000.000	-0,0867	68.536.855.868,311	0,00000094	0,0065	1,285	-Rp 101.248.000.000	-0,009544604	-0,0123	-0,196	Rp 40.914.000.000	0,00385694	-0,0008	-0,006560
		Rp 546.244.000.000	Rp 11.652.904.000.000	-0,0469	68.536.855.868,311	0,00000086	0,0059	1,285	Rp 10.153.000.000	0,000871285	0,0011	-0,196	Rp 31.213.000.000	0,00267856	-0,0005	0,006476
		Rp 668.854.000.000	Rp 14.015.360.000.000	-0,0476	68.536.855.868,311	0,00000071	0,0049	1,285	Rp 174.409.000.000	0,012444133	0,0160	-0,196	Rp 31.659.000.000	0,00225888	-0,0004	0,020438
2	BAC A	Rp 2.185.321.000.000	Rp 18.019.614.000.000	0,1213	68.536.855.868,311	0,00000055	0,0038	1,285	Rp 151.680.000.000	0,008417494	0,0108	-0,196	Rp 571.343.000.000	0,03170673	-0,0062	0,008405
		Rp 174.150.000.000	Rp 18.959.622.000.000	0,0092	68.536.855.868,311	0,00000053	0,0036	1,285	-Rp 363.041.000.000	-0,019148114	-0,0246	-0,196	Rp 613.527.000.000	0,03235966	-0,0063	-0,027333
		Rp 3.247.400.000.000	Rp 20.223.558.000.000	-0,1606	68.536.855.868,311	0,00000049	0,0034	1,285	-Rp 303.715.000.000	-0,015017882	-0,0193	-0,196	Rp 717.942.000.000	0,03550028	-0,0070	-0,022867
		Rp 4.730.659.000.000	Rp 22.325.883.000.000	0,2119	68.536.855.868,311	0,00000045	0,0031	1,285	-Rp 221.460.000.000	-0,009919428	-0,0127	-0,196	Rp 687.254.000.000	0,03078284	-0,0060	-0,015710
3	BBC A	Rp 2370.066.000.000	Rp 824.787.944.000.000	-0,0283	68.536.855.868,311	0,00000001	0,0001	1,285	Rp 7.070.995.000.000	0,008573107	0,0110	-0,196	Rp 20.852.301.000.000	0,02528201	-0,0050	0,006144
		Rp	Rp	-	68.536.8	0,000000	0,000	1,	Rp	0,0017	0,0022	-	Rp	0,023	-0,0047	-

			23.831.766.000.000	918.989.312.000.000	0,0259	55.868,311	000000001	1285	1.565.366.000.000	03356		0,196	21.915.054.000.000	84691		0,002411
			-Rp 944.464.159.000.000	Rp 1.075.570.256.000.000	-0,0881	68.536,811 55.868,311	0,000000001	0,0001	1,285 223.815.000.000	0,000208090	0,0003	-0,196	Rp 22.169.299.000.000	0,02061167	-0,0040	-0,003709
			Rp 6.976.369.000.000	Rp 1.228.344.680.000.000	0,0057	68.536,811 55.868,311	0,000000001	0,0001	1,285 6.614.215.000.000	0,005384657	0,0069	-0,196	Rp 24.709.372.000.000	0,02011599	-0,0039	0,003032
4	BBM D		-Rp 108.926.567.756	Rp 12.093.079.368.934	-0,0090	68.536,811 55.868,311	0,00000000083	0,0057	1,285 32.399.536.455	0,002679180	0,0034	-0,196	Rp 492.662.820.097	0,04073924	-0,0080	0,001125
			-Rp 169.625.468.311	Rp 12.900.218.775.263	-0,0131	68.536,811 55.868,311	0,00000000078	0,0053	1,285 63.666.356.693	0,004935293	0,0063	-0,196	Rp 479.822.488.029	0,03719491	-0,0073	0,004364
			-Rp 21.356.640.322	Rp 14.159.755.232.533	-0,0015	68.536,811 55.868,311	0,00000000071	0,0048	1,285 87.821.711.559	0,006202205	0,0080	-0,196	Rp 489.617.918.458	0,03457813	-0,0068	0,006033
			-Rp 74.962.588.281	Rp 15.983.152.301.240	-0,0047	68.536,811 55.868,311	0,00000000063	0,0043	1,285 81.721.562.283	0,005112982	0,0066	-0,196	Rp 522.763.224.627	0,03270714	-0,0064	0,004448
5	BBNI		-Rp 28.119.625.000.000	Rp 808.572.011.000.000	0,0348	68.536,811 55.868,311	0,00000000001	0,0001	1,285 4.393.760.000.000	0,005433975	0,0070	-0,196	Rp 27.362.400.000.000	0,03384040	-0,0066	0,000435
			-Rp 70.932.882.000.000	Rp 845.605.208.000.000	-0,0839	68.536,811 55.868,311	0,00000000001	0,0001	1,285 -Rp 2.359.502.000.000	-0,002790312	-0,0036	-0,196	Rp 27.362.400.000.000	0,03235836	-0,0063	-0,009847
			-Rp 86.501.074.000.000	Rp 891.337.425.000.000	-0,0970	68.536,811 55.868,311	0,00000000001	0,0001	1,285 -Rp 6.146.984.000.000	-0,006896360	-0,0089	-0,196	Rp 26.882.982.000.000	0,03016028	-0,0059	-0,014696
			-Rp 1.411.055.000.000	Rp 964.837.692.000.000	-0,0015	68.536,811 55.868,311	0,00000000001	0,0001	1,285 Rp 4.632.794.000.000	0,004801630	0,0062	-0,196	Rp 26.548.893.000.000	0,02751643	-0,0054	0,000848

6	BBI	Rp 10.169.112.000.000	Rp 1.296.898.292.000.000	- 0,0078	68.536.855.868,311	0,000000 00000001	0,0001	1,285	Rp 10.173.472.000.000	0,0078 44464	0,0101	6 - 0, 19 6	Rp 31.432.629.000.000	0,024 23677	-0,0048	0,005383
		Rp 48.028.794.000.000	Rp 1.416.758.840.000.000	- 0,0339	68.536.855.868,311	0,000000 00000001	0,0000	1,285	-Rp 4.823.764.000.000	- 0,0034 04788	-0,0044	- 0, 19 6	Rp 32.185.160.000.000	0,022 71746	-0,0045	- 0,008779
		Rp 1.832.608.000.000	Rp 1.511.804.628.000.000	- 0,0012	68.536.855.868,311	0,000000 00000001	0,0000	1,285	Rp 26.590.817.000.000	0,0175 88792	0,0226	- 0, 19 6	Rp 47.970.187.000.000	0,031 73041	-0,0062	0,016428
		Rp 46.097.798.000.000	Rp 1.678.097.734.000.000	- 0,0275	68.536.855.868,311	0,000000 00000001	0,0000	1,285	Rp 8.351.487.000.000	0,0049 76758	0,0064	- 0, 19 6	Rp 55.216.047.000.000	0,032 90395	-0,0064	- 0,000013
7	BBT N	Rp 15.037.724.000.000	Rp 306.436.194.000.000	0,0491	68.536.855.868,311	0,000000 00000003	0,0002	1,285	Rp 2.868.116.000.000	0,0093 59586	0,0120	- 0, 19 6	Rp 5.400.658.000.000	0,017 62409	-0,0035	0,008796
		Rp 24.030.357.000.000	Rp 311.776.828.000.000	- 0,0800	68.536.855.868,311	0,000000 00000003	0,0002	1,285	-Rp 614.094.000.000	- 0,0019 69659	-0,0025	- 0, 19 6	Rp 5.818.445.000.000	0,018 66221	-0,0037	- 0,005969
		Rp 7.25.705.000.000	Rp 361.208.406.000.000	- 0,0199	68.536.855.868,311	0,000000 00000003	0,0002	1,285	Rp 689.178.000.000	0,0019 07979	0,0025	- 0, 19 6	Rp 5.736.791.000.000	0,015 88222	-0,0031	- 0,000471
		Rp 1.780.000.000.000	Rp 371.868.311.000.000	0,0048	68.536.855.868,311	0,000000 00000003	0,0002	1,285	Rp 112.410.000.000	0,0003 02284	0,0004	- 0, 19 6	Rp 6.353.803.000.000	0,017 08616	-0,0033	- 0,002776
8	BMA S	Rp 82.528.330.000.000	Rp 6.694.023.677.000.000	- 0,0123	68.536.855.868,311	0,000000 0000000149	0,0102	1,285	Rp 84.014.745.000.000	0,0125 50709	0,0161	- 0, 19 6	Rp 438.379.326.000	0,065 48816	-0,0128	0,013530
		Rp 141.417.940.000	Rp 7.569.580.138.000	- 0,0187	68.536.855.868,311	0,000000 0000000132	0,0091	1,285	Rp 35.219.125.000.000	0,0046 52718	0,0060	- 0, 19 6	Rp 433.371.108.000	0,057 25167	-0,0112	0,003812

			Rp 2.455.384.000	Rp 10.110.519.691.000	- 0,2518	68.536,8 55.868,311	0,000000 0000000099	0,0068	1, 285	Rp 270.577.299.000	0,0267 61958	0,0344	- 0, 196	Rp 420.986.976.000	0,041 63851	-0,0082	0,033007
			Rp 1.635.259.000	Rp 14.234.358.584.000	0,1149	68.536,8 55.868,311	0,000000 0000000070	0,0048	1, 285	Rp 50.208.425.000	0,0035 27270	0,0045	- 0, 196	Rp 425.524.236.000	0,029 89416	-0,0059	0,003488
9	BMR I		Rp 4.487.702.000	Rp 1.202.252.094.000.000	0,0037	68.536,8 55.868,311	0,000000 0000000001	0,0001	1, 285	Rp 10.532.520.000.000	0,0087 60658	0,0113	- 0, 196	Rp 44.612.199.000.000	0,037 10719	-0,0073	0,004041
			Rp 84.115.113.000.000	Rp 1.318.246.335.000.000	- 0,0640	68.536,8 55.868,311	0,000000 0000000001	0,0001	1, 285	-Rp 4.203.973.000.000	- 0,0031 89065	-0,0041	- 0, 196	Rp 46.728.153.000.000	0,035 44721	-0,0069	- 0,010994
			Rp 99.410.996.000.000	Rp 1.429.334.484.000.000	- 0,0695	68.536,8 55.868,311	0,000000 0000000001	0,0000	1, 285	Rp 10.427.969.000.000	0,0072 95681	0,0094	- 0, 196	Rp 49.144.792.000.000	0,034 38299	-0,0067	0,002684
			Rp 55.735.800.000.000	Rp 1.725.611.128.000.000	- 0,0323	68.536,8 55.868,311	0,000000 0000000001	0,0000	1, 285	Rp 14.633.032.000.000	0,0084 79913	0,0109	- 0, 196	Rp 56.540.566.000.000	0,032 76553	-0,0064	0,004514
10	BNB A		Rp 122.376.782.345	Rp 7.297.273.467.260	0,0168	68.536,8 55.868,311	0,000000 0000000137	0,0094	1, 285	Rp 7.777.016.594	0,0010 65743	0,0014	- 0, 196	Rp 790.755.582.369	0,108 36316	-0,0212	- 0,010478
			Rp 66.370.152.580	Rp 7.607.653.715.376	- 0,0798	68.536,8 55.868,311	0,000000 0000000131	0,0090	1, 285	-Rp 19.203.957.107	- 0,0025 24294	-0,0032	- 0, 196	Rp 815.641.804.959	0,107 21332	-0,0210	- 0,015249
			Rp 95.339.782.268	Rp 7.637.524.325.854	- 0,1244	68.536,8 55.868,311	0,000000 0000000131	0,0090	1, 285	-Rp 115.101.227.040	- 0,0150 70489	-0,0194	- 0, 196	Rp 818.781.806.265	0,107 20513	-0,0210	- 0,031404
			Rp 1.04.642.488.366	Rp 8.664.310.151.340	0,1275	68.536,8 55.868,311	0,000000 0000000115	0,0079	1, 285	Rp 8.875.947.421	0,0010 24426	0,0013	- 0, 196	Rp 799.588.953.325	0,092 28536	-0,0181	- 0,008861
11	BNII		Rp 4.75.357.000	Rp 177.532.858.000	- 0,023	68.536,8 55.868,311	0,000000 0000000000	0,0004	1, 285	Rp 68.097.000.000	0,0003 83574	0,0005	- 0, 196	Rp 2.927.444.000	0,016 48959	-0,0032	- 0,002353

			00.000	000.000	5	11	06		5	000			19 6	00.000			
			Rp 29.237.621. 000.000	Rp 169.082.830. 000.000	- 0,172 9	68.536.8 55.868,3 11	0,000000 0000000 06	0,000 4	1, 28 5	-Rp 908.165.000 .000	- 0,0053 71125	-0,0069	- 0, 19 6	Rp 3.479.263.0 00.000	0,020 57727	-0,0040	- 0,010530
			Rp 1.445.116.0 00.000	Rp 173.224.412. 000.000	0,008 3	68.536.8 55.868,3 11	0,000000 0000000 06	0,000 4	1, 28 5	-Rp 142.531.000 .000	- 0,0008 22811	-0,0011	- 0, 19 6	Rp 3.506.141.0 00.000	0,020 24046	-0,0040	- 0,004629
			Rp 14.240.857. 000.000	Rp 168.712.977. 000.000	0,084 4	68.536.8 55.868,3 11	0,000000 0000000 06	0,000 4	1, 28 5	Rp 91.487.000. 000	0,0005 42264	0,0007	- 0, 19 6	Rp 3.444.056.0 00.000	0,020 41370	-0,0040	- 0,002898
1 2	BSI M		Rp 1.188.830. 00.000	Rp 30.748.742.0 00.000	0,039 6	68.536.8 55.868,3 11	0,000000 0000000 33	0,002 2	1, 28 5	Rp 275.341.000 .000	0,0089 54545	0,0115	- 0, 19 6	Rp 1.399.242.0 00.000	0,045 50567	-0,0089	0,004816
			Rp 1.998.057.0 00.000	Rp 36.559.556.0 00.000	- 0,054 7	68.536.8 55.868,3 11	0,000000 0000000 27	0,001 9	1, 28 5	-Rp 60.599.000. 000	- 0,0016 57542	-0,0021	- 0, 19 6	Rp 1.584.298.0 00.000	0,043 33472	-0,0085	- 0,008749
			Rp 7.799.323.0 00.000	Rp 44.612.045.0 00.000	- 0,172 8	68.536.8 55.868,3 11	0,000000 0000000 22	0,001 5	1, 28 5	Rp 17.718.000. 000	0,0003 97157	0,0005	- 0, 19 6	Rp 1.540.865.0 00.000	0,034 53921	-0,0068	- 0,004723
			Rp 5.220.625.0 00.000	Rp 52.671.981.0 00.000	0,099 1	68.536.8 55.868,3 11	0,000000 0000000 19	0,001 3	1, 28 5	-Rp 19.522.000. 000	- 0,0003 70633	-0,0005	- 0, 19 6	Rp 1.508.203.0 00.000	0,028 63388	-0,0056	- 0,004787
1 3	BTP N		Rp 14.663.338. 000.000	Rp 101.541.224. 000.000	0,147 7	68.536.8 55.868,3 11	0,000000 0000000 10	0,000 7	1, 28 5	Rp 4.554.328.0 00.000	0,0449 40527	0,0577	- 0, 19 6	Rp 1.893.746.0 00.000	0,018 68683	-0,0037	0,054762
			Rp 16.588.444. 000.000	Rp 181.631.385. 000.000	- 0,091 7	68.536.8 55.868,3 11	0,000000 0000000 06	0,000 4	1, 28 5	-Rp 2.277.496.0 00.000	- 0,0125 39110	-0,0161	- 0, 19 6	Rp 2.357.987.0 00.000	0,012 98227	-0,0025	- 0,018280
			Rp 10.046.240. 000.000	Rp 183.165.978. 000.000	- 0,054 8	68.536.8 55.868,3 11	0,000000 0000000 05	0,000 4	1, 28 5	-Rp 1.654.879.0 00.000	- 0,0090 34860	-0,0116	- 0, 19 6	Rp 2.243.790.0 00.000	0,012 25004	-0,0024	- 0,013637

		Rp 8.456.322.000.000	Rp 191.917.794.000.000	0,041 9	68.536.8 55.868,3 11	0,000000 0000000 05	0,000 4	1, 28 5	Rp 1.151.042.0 00.000	0,0059 97578	0,0077	- 0, 19 6	Rp 2.118.505.0 00.000	0,011 03861	-0,0022	0,005900
1 4	MAY A	Rp 3.827.965.000.000	Rp 86.971.893.000.000	0,044 0	68.536.8 55.868,3 11	0,000000 0000000 11	0,000 8	1, 28 5	Rp 943.880.000 .000	0,0108 52702	0,0139	- 0, 19 6	Rp 1.365.010.0 00.000	0,015 69484	-0,0031	0,011658
		Rp 455.076.000.000	Rp 93.408.831.000.000	- 0,004 9	68.536.8 55.868,3 11	0,000000 0000000 11	0,000 7	1, 28 5	-Rp 3.743.678.0 00.000	- 0,0400 78416	-0,0515	- 0, 19 6	Rp 1.351.260.0 00.000	0,014 46608	-0,0028	- 0,053602
		Rp 7.264.110.000.000	Rp 92.518.025.000.000	- 0,077 0	68.536.8 55.868,3 11	0,000000 0000000 11	0,000 7	1, 28 5	Rp 1.140.071.0 00.000	0,0123 22691	0,0158	- 0, 19 6	Rp 1.345.570.0 00.000	0,014 54387	-0,0029	0,013725
		Rp 3.634.211.000.000	Rp 119.104.185.000.000	- 0,030 7	68.536.8 55.868,3 11	0,000000 0000000 08	0,000 6	1, 28 5	Rp 1.380.575.0 00.000	0,0115 91322	0,0149	- 0, 19 6	Rp 2.092.294.0 00.000	0,017 56692	-0,0034	0,012027
1 5	MEG A	Rp 1.637.011.000.000	Rp 83.761.946.000.000	- 0,019 7	68.536.8 55.868,3 11	0,000000 0000000 12	0,000 8	1, 28 5	Rp 681.788.000 .000	0,0081 39591	0,0105	- 0, 19 6	Rp 5.906.523.0 00.000	0,070 51559	-0,0138	- 0,002543
		Rp 3.533.760.000.000	Rp 100.803.831.000.000	0,035 3	68.536.8 55.868,3 11	0,000000 0000000 10	0,000 7	1, 28 5	Rp 592.045.000 .000	0,0058 73239	0,0075	- 0, 19 6	Rp 5.832.815.0 00.000	0,057 86303	-0,0113	- 0,003114
		Rp 6.634.638.000.000	Rp 112.222.653.000.000	- 0,061 7	68.536.8 55.868,3 11	0,000000 0000000 09	0,000 6	1, 28 5	Rp 64.010.000. 000	0,0005 70486	0,0007	- 0, 19 6	Rp 5.655.825.0 00.000	0,050 40723	-0,0099	- 0,008536
		Rp 12.085.548.000.000	Rp 132.879.390.000.000	- 0,094 1	68.536.8 55.868,3 11	0,000000 0000000 08	0,000 5	1, 28 5	Rp 958.766.000 .000	0,0072 15310	0,0093	- 0, 19 6	Rp 6.366.743.0 00.000	0,047 91370	-0,0094	0,000396

TABULASI NDACit

No	Perusahaan	Ta h a	T A C i t	T A i t	T A C i t	$\beta 1$	1/Tait-1	$\beta 1 * 1$ /Tait-1	$\beta 2$	$\Delta REVit$	$\Delta RECit$	$(\Delta REVit - \Delta RECit) / T$ Ait-1	$\beta 2 * \Delta R$ EVit/T Ait-1	$\beta 3$	PPEit	PPEi t/TAi t-1	$\beta 3 * PP$ Eit/TA it-1	ND ACi t
1	BABP	2019	Rp 12.314.000.000	Rp 10.854.855.000.000	0,0748	69.959.048.161,532	0,0000000009	0,0064	-0,205	Rp 110.776.000.000	-Rp 164.144.000.000	0,025326916	-0,0052	-0,104	Rp 48.316.000.000	0,00445110	-0,0005	0,000790
		2020	Rp 11.941.000.000	Rp 10.607.879.000.000	-0,0867	69.959.048.161,532	0,0000000094	0,0066	-0,205	-Rp 101.248.000.000	-Rp 448.600.000.000	0,032744717	-0,0067	-0,104	Rp 40.914.000.000	0,00385694	-0,0004	-0,000519
		2021	Rp 14.624.000.000	Rp 11.652.904.000.000	-0,0469	69.959.048.161,532	0,0000000086	0,0060	-0,205	Rp 10.153.000.000	Rp 1.604.775.000.000	-0,136843314	0,0281	-0,104	Rp 31.213.000.000	0,00267856	-0,0003	0,033778
		2022	Rp 16.668.540.000.000	Rp 14.015.360.000.000	-0,0476	69.959.048.161,532	0,0000000071	0,0050	-0,205	Rp 174.409.000.000	Rp 1.696.202.000.000	-0,108580372	0,0223	-0,104	Rp 31.659.000.000	0,00225888	-0,0002	0,027016
2	BACA	2019	Rp 2.185.321.000.000	Rp 18.019.614.000.000	0,1213	69.959.048.161,532	0,0000000055	0,0039	-0,205	Rp 151.680.000.000	Rp 1.615.190.000.000	-0,081217611	0,0166	-0,104	Rp 571.343.000.000	0,03170673	-0,0033	0,017234
		2020	Rp 17.500.000.000	Rp 18.959.622.000.000	0,0092	69.959.048.161,532	0,0000000053	0,0037	-0,205	-Rp 363.041.000.000	-Rp 3.206.346.000.000	0,1499666334	-0,0307	-0,104	Rp 613.527.000.000	0,03235966	-0,0034	-0,030419
		2021	Rp 3.247.400.000.000	Rp 20.223.558.000.000	-0,1606	69.959.048.161,532	0,0000000049	0,0035	-0,205	-Rp 303.715.000.000	-Rp 4.076.912.000.000	0,186574341	-0,0382	-0,104	Rp 717.942.000.000	0,03550028	-0,0037	-0,038480
		2022	Rp 4.730.659.000.000	Rp 22.325.883.000.000	0,2119	69.959.048.161,532	0,0000000045	0,0031	-0,205	-Rp 221.460.000.000	Rp 568.499.000.000	-0,035383102	0,0073	-0,104	Rp 687.254.000.000	0,03078284	-0,0032	0,007186
3	BBCA	2019	Rp 23.972.066.000.000	Rp 824.787.944.000.000	-0,0283	69.959.048.161,532	0,0000000001	0,0001	-0,205	Rp 7.070.995.000.000	Rp 50.397.468.000.000	-0,052530439	0,0108	-0,104	Rp 20.852.301.000.000	0,02528201	-0,0026	0,008224
		2020	Rp	Rp	-	69.959.048.161,532	0,000000	0,000	-	Rp	-Rp	0,03148167	-0,0065	-	Rp	0,023	-0,0025	-

		2019	Rp 23.881.76 6.000.000	Rp 918.989.31 2.000.000	0,025 9	048.161 ,532	0000000 001	1 0, 20 5	1.565.366 .000.000	27.365.95 2.000.000	0		0, 10 4	21.915.05 4.000.000	8469 1		0,00 885 8
		2019	Rp 44.246.55 0.000.000	Rp 1.075.570.2 56.000.000	- 0,088 1	69.959. 048.161 ,532	0,00000 0000000 001	0,000 1 5	Rp 223.815.0 00.000	Rp 42.403.80 0.000.000	- 0,03921639 2	0,0080	- 0, 10 4	Rp 22.169.29 9.000.000	0,020 6116 7	-0,0021	0,00 596 1
		2019	Rp 5.916.309 0.000.000	Rp 1.228.344.6 80.000.000	0,005 7	69.959. 048.161 ,532	0,00000 0000000 001	0,000 1 5	Rp 6.614.215 .000.000	Rp 71.572.44 8.000.000	- 0,05288274 1	0,0108	- 0, 10 4	Rp 24.709.37 2.000.000	0,020 1159 9	-0,0021	0,00 880 6
4	BB MD	2019	Rp 08.926.19 69.750	Rp 12.093.079. 368.934	- 0,009 0	69.959. 048.161 ,532	0,00000 0000000 083	0,005 8 5	Rp 32.399.53 6.455	Rp 529.794.5 74.094	- 0,04113055 3	0,0084	- 0, 10 4	Rp 492.662.8 20.097	0,040 7392 4	-0,0042	0,00 998 0
		2019	Rp 69.625.1 68.816	Rp 12.900.218. 775.263	- 0,013 1	69.959. 048.161 ,532	0,00000 0000000 078	0,005 4 5	Rp 63.666.35 6.693	-Rp 606.332.3 88.733	0,05193700 6	-0,0106	- 0, 10 4	Rp 479.822.4 88.029	0,037 1949 1	-0,0039	- 0,00 909 2
		2019	Rp 21.135.0 0.324	Rp 14.159.755. 232.533	- 0,001 5	69.959. 048.161 ,532	0,00000 0000000 071	0,004 9 5	Rp 87.821.71 1.559	Rp 752.370.2 24.901	- 0,04693220 3	0,0096	- 0, 10 4	Rp 489.617.9 18.458	0,034 5781 3	-0,0036	0,01 096 6
		2019	Rp 74.962.8 8.281	Rp 15.983.152. 301.240	- 0,004 7	69.959. 048.161 ,532	0,00000 0000000 063	0,004 4 5	Rp 81.721.56 2.283	Rp 885.373.8 73.899	- 0,05028121 5	0,0103	- 0, 10 4	Rp 522.763.2 24.627	0,032 7071 4	-0,0034	0,01 128 3
5	BBN I	2019	Rp 28.119.6 5.000.000	Rp 808.572.01 1.000.000	0,034 8	69.959. 048.161 ,532	0,00000 0000000 001	0,000 1 5	Rp 4.393.760 .000.000	Rp 27.083.57 9.000.000	- 0,02806159 3	0,0058	- 0, 10 4	Rp 27.362.40 0.000.000	0,033 8404 0	-0,0035	0,00 232 0
		2019	Rp 70.932.8 2.000.000	Rp 845.605.20 8.000.000	- 0,083 9	69.959. 048.161 ,532	0,00000 0000000 001	0,000 1 5	-Rp 2.359.502 .000.000	Rp 2.116.725. 000.000	- 0,00529351 9	0,0011	- 0, 10 4	Rp 27.362.40 0.000.000	0,032 3583 6	-0,0034	- 0,00 219 7
		2019	Rp 86.801.9 4.000.000	Rp 891.337.42 5.000.000	- 0,097 0	69.959. 048.161 ,532	0,00000 0000000 001	0,000 1 5	-Rp 6.146.984 .000.000	-Rp 9.837.457. 000.000	0,00414037 7	-0,0008	- 0, 10 4	Rp 26.882.98 2.000.000	0,030 1602 8	-0,0031	- 0,00 390 7
		2019	Rp 1.410.055 0.000.000	Rp 964.837.69 2.000.000	- 0,001 5	69.959. 048.161 ,532	0,00000 0000000 001	0,000 1 20	Rp 4.632.794 .000.000	Rp 63.712.98 1.000.000	- 0,06123329 1	0,0126	- 0, 10	Rp 26.548.89 3.000.000	0,027 5164 3	-0,0029	0,00 976 4

6	BBR I	Rp 0.000.000	Rp 1.296.898.2 92.000.000	- 0,007 8	69.959. 048.161 ,532	0,00000 0000000 001	0,000 1	- 0, 20 5	Rp 10.173.47 2.000.000	Rp 59.440.63 6.000.000	- 0,03798845 6	0,0078	- 0, 10 4	Rp 31.432.62 9.000.000	0,024 2367 7	-0,0025	0,00 532 1
		Rp 48.028.79 4.000.000	Rp 1.416.758.8 40.000.000	- 0,033 9	69.959. 048.161 ,532	0,00000 0000000 001	0,000 0	- 0, 20 5	-Rp 4.823.764 .000.000	-Rp 4.774.148. 000.000	- 0,00003502 1	0,0000	- 0, 10 4	Rp 32.185.16 0.000.000	0,022 7174 6	-0,0024	- 0,00 230 6
		Rp 832.608 4.000.000	Rp 1.511.804.6 28.000.000	- 0,001 2	69.959. 048.161 ,532	0,00000 0000000 001	0,000 0	- 0, 20 5	Rp 26.590.81 7.000.000	Rp 75.289.58 4.000.000	- 0,03221234 2	0,0066	- 0, 10 4	Rp 47.970.18 7.000.000	0,031 7304 1	-0,0033	0,00 335 0
		Rp 46.097.79 4.000.000	Rp 1.678.097.7 34.000.000	- 0,027 5	69.959. 048.161 ,532	0,00000 0000000 001	0,000 0	- 0, 20 5	Rp 8.351.487 .000.000	Rp 81.368.20 0.000.000	- 0,04351159 7	0,0089	- 0, 10 4	Rp 55.216.04 7.000.000	0,032 9039 5	-0,0034	0,00 554 0
7	BBT N	Rp 15.037.62 4.000.000	Rp 306.436.19 4.000.000	0,049 1	69.959. 048.161 ,532	0,00000 0000000 003	0,000 2	- 0, 20 5	Rp 2.868.116 .000.000	Rp 28.017.56 4.000.000	- 0,08207074 9	0,0168	- 0, 10 4	Rp 5.400.658 .000.000	0,017 6240 9	-0,0018	0,01 522 0
		Rp 24.380.45 7.000.000	Rp 311.776.82 8.000.000	- 0,080 0	69.959. 048.161 ,532	0,00000 0000000 003	0,000 2	- 0, 20 5	-Rp 614.094.0 00.000	-Rp 6.542.224. 000.000	0,01901401 7	-0,0039	- 0, 10 4	Rp 5.818.445 .000.000	0,018 6622 1	-0,0019	- 0,00 561 4
		Rp 7.155.705 .000.000	Rp 361.208.40 6.000.000	- 0,019 9	69.959. 048.161 ,532	0,00000 0000000 003	0,000 2	- 0, 20 5	Rp 689.178.0 00.000	Rp 24.565.66 7.000.000	- 0,06610169 8	0,0136	- 0, 10 4	Rp 5.736.791 .000.000	0,015 8822 2	-0,0017	0,01 209 3
		Rp 1.780.000 .000.000	Rp 371.868.31 1.000.000	0,004 8	69.959. 048.161 ,532	0,00000 0000000 003	0,000 2	- 0, 20 5	Rp 112.410.0 00.000	Rp 40.640.36 5.000.000	- 0,10898469 6	0,0223	- 0, 10 4	Rp 6.353.803 .000.000	0,017 0861 6	-0,0018	0,02 075 3
8	BM AS	Rp 82.528.33 00.000	Rp 6.694.023.6 77.000	- 0,012 3	69.959. 048.161 ,532	0,00000 0000000 149	0,010 5	- 0, 20 5	Rp 84.014.74 5.000	Rp 491.189.3 18.000	- 0,06082658 1	0,0125	- 0, 10 4	Rp 438.379.3 26.000	0,065 4881 6	-0,0068	0,01 611 0
		Rp 141.417.9 44.000	Rp 7.569.580.1 38.000	- 0,018 7	69.959. 048.161 ,532	0,00000 0000000 132	0,009 2	- 0, 20 5	Rp 35.219.12 5.000	Rp 1.428.201. 312.000	- 0,18402370 6	0,0377	- 0, 10 4	Rp 433.371.1 08.000	0,057 2516 7	-0,0060	0,04 101 3

			Rp 10.110.519. 691.000	- 0,251 8	69.959. 048.161 ,532	0,00000 0000000 099	0,006 9	- 0, 20 5	Rp 270.577.2 99.000	Rp 1.316.172. 612.000	- 0,10341657 5	0,0212	- 0, 10 4	Rp 420.986.9 76.000	0,041 6385 1	-0,0043	0,02 378 9
			Rp 14.234.358. 584.000	0,114 9	69.959. 048.161 ,532	0,00000 0000000 070	0,004 9	0, 20 5	Rp 50.208.42 5.000	Rp 534.876.2 89.000	- 0,03404915 4	0,0070	- 0, 10 4	Rp 425.524.2 36.000	0,029 8941 6	-0,0031	0,00 878 6
9	BM RI		Rp 1.202.252.0 94.000.000	0,003 7	69.959. 048.161 ,532	0,00000 0000000 001	0,000 1	0, 20 5	Rp 10.532.52 0.000.000	Rp 89.469.97 2.000.000	- 0,06565798 7	0,0135	- 0, 10 4	Rp 44.612.19 9.000.000	0,037 1071 9	-0,0039	0,00 965 9
			Rp 1.318.246.3 35.000.000	- 0,064 0	69.959. 048.161 ,532	0,00000 0000000 001	0,000 1	- 0, 20 5	-Rp 4.203.973 .000.000	-Rp 47.533.67 0.000.000	0,03286919 6	-0,0067	- 0, 10 4	Rp 46.728.15 3.000.000	0,035 4472 1	-0,0037	- 0,01 037 2
			Rp 1.429.334.4 84.000.000	- 0,069 5	69.959. 048.161 ,532	0,00000 0000000 001	0,000 0	0, 20 5	Rp 10.427.96 9.000.000	Rp 149.745.1 92.000.00 0	- 0,09746999 4	0,0200	- 0, 10 4	Rp 49.144.79 2.000.000	0,034 3829 9	-0,0036	0,01 645 4
			Rp 1.725.611.1 28.000.000	- 0,032 3	69.959. 048.161 ,532	0,00000 0000000 001	0,000 0	0, 20 5	Rp 14.633.03 2.000.000	Rp 154.865.1 49.000.00 0	- 0,08126519 0	0,0167	- 0, 10 4	Rp 56.540.56 6.000.000	0,032 7655 3	-0,0034	0,01 329 2
1 0	BNB A		Rp 7.297.273.4 67.260	0,016 8	69.959. 048.161 ,532	0,00000 0000000 137	0,009 6	- 0, 20 5	Rp 7.777.016 .594	Rp 398.250.5 38.225	- 0,05350950 9	0,0110	- 0, 10 4	Rp 790.755.5 82.369	0,108 3631 6	-0,0113	0,00 928 7
			Rp 7.607.653.7 15.376	- 0,079 8	69.959. 048.161 ,532	0,00000 0000000 131	0,009 2	- 0, 20 5	-Rp 19.203.95 7.107	-Rp 610.051.2 58.609	0,07766485 2	-0,0159	- 0, 10 4	Rp 815.641.8 04.959	0,107 2133 2	-0,0112	- 0,01 787 6
			Rp 7.637.524.3 25.851	- 0,124 4	69.959. 048.161 ,532	0,00000 0000000 131	0,009 2	0, 20 5	-Rp 115.101.2 27.040	-Rp 615.469.0 32.701	0,06551439 8	-0,0134	- 0, 10 4	Rp 818.781.8 06.265	0,107 2051 3	-0,0111	- 0,01 542 0
			Rp 8.664.310.1 51.340	0,127 5	69.959. 048.161 ,532	0,00000 0000000 115	0,008 1	- 0, 20 5	Rp 8.875.947 .421	-Rp 162.750.3 85.525	0,01980842 4	-0,0041	- 0, 10 4	Rp 799.588.9 53.325	0,092 2853 6	-0,0096	- 0,00 558 4
1 1	BNII		Rp 177.532.85	- 0,023	69.959. 048.161	0,00000 0000000	0,000 4	- 0, 0,	Rp 68.097.00	-Rp 11.052.93	0,06264211 1	-0,0128	- 0, 0,	Rp 2.927.444	0,016 4895	-0,0017	- 0,01

			Rp 8.000.000	5	,532	006	20 5	0,000	6.000.000			10 4	.000.000	9		416 2
			Rp 169.082.83 0.000.000	- 0,172 9	69.959. 048.161 ,532	0,00000 0000000 006	- 0, 20 5	-Rp 908.165.0 00.000	-Rp 17.977.21 5.000.000	0,10095081 8	-0,0207	- 0, 10 4	Rp 3.479.263 .000.000	0,020 5772 7	-0,0021	- 0,02 242 1
			Rp 173.222.41 2.000.000	0,008 3	69.959. 048.161 ,532	0,00000 0000000 006	- 0, 20 5	-Rp 142.531.0 00.000	-Rp 3.538.669. 000.000	0,01960542 4	-0,0040	- 0, 10 4	Rp 3.506.141 .000.000	0,020 2404 6	-0,0021	- 0,00 572 0
			Rp 168.712.97 7.000.000	0,084 4	69.959. 048.161 ,532	0,00000 0000000 006	- 0, 20 5	Rp 91.487.00 0.000	Rp 5.953.735. 000.000	- 0,03474687 1	0,0071	- 0, 10 4	Rp 3.444.056 .000.000	0,020 4137 0	-0,0021	0,00 541 5
1 2	BSI M		Rp 30.748.742. 000.000	0,039 6	69.959. 048.161 ,532	0,00000 0000000 033	- 0, 20 5	Rp 275.341.0 00.000	Rp 2.100.441. 000.000	- 0,05935527 4	0,0122	- 0, 10 4	Rp 1.399.242 .000.000	0,045 5056 7	-0,0047	0,00 971 0
			Rp 36.559.556. 000.000	- 0,054 7	69.959. 048.161 ,532	0,00000 0000000 027	- 0, 20 5	-Rp 60.599.00 0.000	-Rp 2.436.124. 000.000	0,06497685 6	-0,0133	- 0, 10 4	Rp 1.584.298 .000.000	0,043 3347 2	-0,0045	- 0,01 591 4
			Rp 44.612.045. 000.000	- 0,172 8	69.959. 048.161 ,532	0,00000 0000000 022	- 0, 20 5	Rp 17.718.00 0.000	-Rp 2.564.504. 000.000	0,05788172 2	-0,0119	- 0, 10 4	Rp 1.540.865 .000.000	0,034 5392 1	-0,0036	- 0,01 389 0
			Rp 52.671.981. 000.000	0,099 1	69.959. 048.161 ,532	0,00000 0000000 019	- 0, 20 5	-Rp 19.522.00 0.000	-Rp 2.934.030. 000.000	0,05533317 6	-0,0113	- 0, 10 4	Rp 1.508.203 .000.000	0,028 6338 8	-0,0030	- 0,01 299 3
1 3	BTP N		Rp 101.341.22 4.000.000	0,147 7	69.959. 048.161 ,532	0,00000 0000000 010	- 0, 20 5	Rp 4.554.328 .000.000	Rp 73.512.10 9.000.000	- 0,68045143 2	0,1395	- 0, 10 4	Rp 1.893.746 .000.000	0,018 6868 3	-0,0019	0,13 823 9
			Rp 181.631.38 5.000.000	- 0,091 7	69.959. 048.161 ,532	0,00000 0000000 006	- 0, 20 5	-Rp 2.277.496 .000.000	-Rp 7.650.493. 000.000	0,02958187 5	-0,0061	- 0, 10 4	Rp 2.357.987 .000.000	0,012 9822 7	-0,0014	- 0,00 702 9
			Rp 183.165.97 8.000.000	- 0,054 8	69.959. 048.161 ,532	0,00000 0000000 005	- 0, 20 5	-Rp 1.654.879 .000.000	-Rp 1.243.194. 000.000	- 0,00224760 6	0,0005	- 0, 10 4	Rp 2.243.790 .000.000	0,012 2500 4	-0,0013	- 0,00 043 1

			Rp 191.917.79 4.000.000	0,041 9	69.959. 048.161 ,532	0,00000 0000000 005	0,000 4	- 0, 20 5	Rp 1.151.042 .000.000	Rp 11.196.27 5.000.000	- 0,05234133 2	0,0107	- 0, 10 4	Rp 2.118.505 .000.000	0,011 0386 1	-0,0011	0,00 994 6
1 4	MA YA		Rp 86.971.893. 000.000	0,044 0	69.959. 048.161 ,532	0,00000 0000000 011	0,000 8	0, 20 5	Rp 943.880.0 00.000	Rp 5.480.760. 000.000	- 0,05216489 9	0,0107	- 0, 10 4	Rp 1.365.010 .000.000	0,015 6948 4	-0,0016	0,00 986 6
			Rp 93.408.831. 000.000	- 0,004 9	69.959. 048.161 ,532	0,00000 0000000 011	0,000 7	- 0, 20 5	-Rp 3.743.678 .000.000	-Rp 15.162.48 2.000.000	0,12224544 4	-0,0251	- 0, 10 4	Rp 1.351.260 .000.000	0,014 4660 8	-0,0015	- 0,02 581 6
			Rp 92.518.025. 000.000	- 0,077 0	69.959. 048.161 ,532	0,00000 0000000 011	0,000 8	- 0, 20 5	Rp 1.140.071 .000.000	Rp 15.624.64 8.000.000	- 0,15655951 4	0,0321	- 0, 10 4	Rp 1.345.570 .000.000	0,014 5438 7	-0,0015	0,03 133 8
			Rp 119.104.18 5.000.000	- 0,030 7	69.959. 048.161 ,532	0,00000 0000000 008	0,000 6	0, 20 5	Rp 1.380.575 .000.000	Rp 23.244.29 8.000.000	- 0,18356805 0	0,0376	- 0, 10 4	Rp 2.092.294 .000.000	0,017 5669 2	-0,0018	0,03 639 2
1 5	ME GA		Rp 83.761.946. 000.000	- 0,019 7	69.959. 048.161 ,532	0,00000 0000000 012	0,000 8	- 0, 20 5	Rp 681.788.0 00.000	Rp 10.829.16 9.000.000	- 0,12114547 8	0,0248	- 0, 10 4	Rp 5.906.523 .000.000	0,070 5155 9	-0,0073	0,01 833 6
			Rp 100.803.83 1.000.000	0,035 3	69.959. 048.161 ,532	0,00000 0000000 010	0,000 7	- 0, 20 5	Rp 592.045.0 00.000	-Rp 4.707.753. 000.000	0,05257536 3	-0,0108	- 0, 10 4	Rp 5.832.815 .000.000	0,057 8630 3	-0,0060	- 0,01 610 2
			Rp 112.201.65 3.000.000	- 0,061 7	69.959. 048.161 ,532	0,00000 0000000 009	0,000 6	0, 20 5	Rp 64.010.00 0.000	Rp 12.143.20 1.000.000	- 0,10765512 8	0,0221	- 0, 10 4	Rp 5.655.825 .000.000	0,050 4072 3	-0,0052	0,01 745 0
			Rp 132.879.39 0.000.000	- 0,094 1	69.959. 048.161 ,532	0,00000 0000000 008	0,000 5	- 0, 20 5	Rp 958.766.0 00.000	Rp 9.547.051. 000.000	- 0,06463218 3	0,0132	- 0, 10 4	Rp 6.366.743 .000.000	0,047 9137 0	-0,0050	0,00 879 3

Lampiran 2. Output Regresi Manajemen Laba

Langkah 2 TACit/TAit-1

Model Summary

Model	R	R Square	Adjusted R Square	Std. Error of the Estimate
1	.187 ^a	.035	-.017	.081636881767287

a. Predictors: (Constant), PPEit/TAit-1, Δ REVit/TAit-1, 1/TAit-1

ANOVA^a

Model		Sum of Squares	df	Mean Square	F	Sig.
1	Regression	.013	3	.004	.674	.571 ^b
	Residual	.373	56	.007		
	Total	.387	59			

a. Dependent Variable: TACit/Tait-1

b. Predictors: (Constant), PPEit/TAit-1, Δ REVit/TAit-1, 1/TAit-1

Coefficients^a

Model	Unstandardized Coefficients		Standardized Coefficients	t	Sig.
	B	Std. Error	Beta		
1 (Constant)	-.017	.018		-.942	.350
1/TAit-1	68536855868.311	289968184027.547	.038	.236	.814
Δ REVit/TAit-1	1.285	.946	.179	1.359	.180
PPEit/TAit-1	-.196	.539	-.058	-.363	.718

a. Dependent Variable: TACit/Tait-1

- Hak Cipta Dilindungi Undang-Undang
1. Dilarang mengutip sebagian atau seluruh karya tulis ini tanpa mencantumkan dan menyebutkan sumber:
 - a. Pengutipan hanya untuk kepentingan pendidikan, penelitian, penulisan karya ilmiah, penyusunan laporan, penulisan kritik atau tinjauan suatu masalah.
 - b. Pengutipan tidak merugikan kepentingan yang wajar UIN Suska Riau.
 2. Dilarang mengumumkan dan memperbanyak sebagian atau seluruh karya tulis ini dalam bentuk apapun tanpa izin UIN Suska Riau.

Langkah 3 NDA

1. Diarangi mengutip sebagian atau seluruh karya tulis ini tanpa mencantumkan dan menyebutkan sumber:
 - a. Pengutipan hanya untuk kepentingan pendidikan, penelitian, penulisan karya ilmiah, penyusunan laporan, penulisan kritik atau tinjauan suatu masalah.
 - b. Pengutipan tidak merugikan kepentingan yang wajar UIN Suska Riau.
2. Diarangi mengumumkan dan memperbanyak sebagian atau seluruh karya tulis ini dalam bentuk apapun tanpa izin UIN Suska Riau.

Model Summary

Model	R	R Square	Adjusted R Square	Std. Error of the Estimate
1	.292 ^a	.085	.036	.079478204893509

a. Predictors: (Constant), PPEit/TAit-1, (Δ REVit- Δ RECit)/TAit-1, 1/TAit-1

ANOVA^a

Model		Sum of Squares	df	Mean Square	F	Sig.
1	Regression	.033	3	.011	1.739	.169 ^b
	Residual	.354	56	.006		
	Total	.387	59			

a. Dependent Variable: TACit/Tait-1

b. Predictors: (Constant), PPEit/TAit-1, (Δ REVit- Δ RECit)/TAit-1, 1/TAit-1

Coefficients^a

Model		Unstandardized Coefficients		Standardized	t	Sig.
		B	Std. Error	Beta		
1	(Constant)	-.024	.018		-1.318	.193
	1/TAit-1	69959048161.532	282287311154.846	.038	.248	.805
	(Δ REVit- Δ RECit)/TAit-1	-.205	.091	-.289	-2.243	.029
	PPEit/TAit-1	-.104	.527	-.031	-.197	.845

a. Dependent Variable: TACit/Tait-1

Hak Cipta Dilindungi Undang-Undang

1. Diarangi mengutip sebagian atau seluruh karya tulis ini tanpa mencantumkan dan menyebutkan sumber:
 - a. Pengutipan hanya untuk kepentingan pendidikan, penelitian, penulisan karya ilmiah, penyusunan laporan, penulisan kritik atau tinjauan suatu masalah.
 - b. Pengutipan tidak merugikan kepentingan yang wajar UIN Suska Riau.
2. Diarangi mengumumkan dan memperbanyak sebagian atau seluruh karya tulis ini dalam bentuk apapun tanpa izin UIN Suska Riau.

Lampiran 3. Output Hasil Eviews

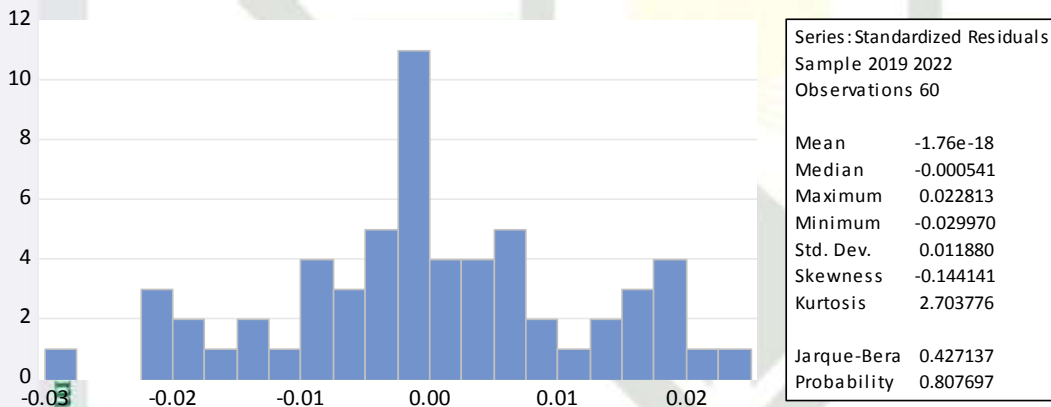
HASIL STATISTIK DESKRIPTIF

Sample: 2019 2022

	ML	AI	GCG	CAR
Mean	-0.005693	0.030091	4.016667	0.267487
Maximum	0.017765	0.098655	8.000000	0.592742
Minimum	-0.037201	0.000000	3.000000	0.111325
Std. Dev.	0.011919	0.023718	1.501318	0.120973
Observations	60	60	60	60

HASIL UJI ASUMSI KLASIK

1. Uji Normalitas



2. Uji Multikolinieritas

	AI	GCG	CAR
AI	1.000000	-0.222014	0.140990
GCG	-0.222014	1.000000	-0.229823
CAR	0.140990	-0.229823	1.000000

Hak Cipta Dilindungi Undang-Undang

1. Diarang mengutip sebagian atau seluruh karya tulis ini tanpa mencantumkan dan menyebutkan sumber:
 - a. Pengutipan hanya untuk kepentingan pendidikan, penelitian, penulisan karya ilmiah, penyusunan laporan, penulisan kritik atau tinjauan suatu masalah.
 - b. Pengutipan tidak merugikan kepentingan yang wajar UIN Suska Riau.
2. Diarang mengumumkan dan memperbanyak sebagian atau seluruh karya tulis ini dalam bentuk apapun tanpa izin UIN Suska Riau.

3. Uji Heteroskedastisitas

Heteroskedasticity Test: Glejser
Null hypothesis: Homoskedasticity

F-statistic	1.901456	Prob. F(3,56)	0.1398
Obs*R-squared	5.546804	Prob. Chi-Square(3)	0.1359
Scaled explained SS	5.784317	Prob. Chi-Square(3)	0.1226

Test Equation:
Dependent Variable: ARESID
Method: Least Squares
Sample: 1 60
Included observations: 60

Variable	Coefficient	Std. Error	t-Statistic	Prob.
C	0.016573	0.004230	3.917708	0.0002
AI	0.020951	0.041860	0.500510	0.6187
GCG	-0.001435	0.000673	-1.833528	0.0773
CAR	-0.008821	0.008222	-1.072853	0.2879

R-squared	0.092447	Mean dependent var	0.009080
Adjusted R-squared	0.043828	S.D. dependent var	0.007570
S.E. of regression	0.007402	Akaike info criterion	-6.909749
Sum squared resid	0.003068	Schwarz criterion	-6.770126
Log likelihood	211.2925	Hannan-Quinn criter.	-6.855135
F-statistic	1.901456	Durbin-Watson stat	2.078837
Prob(F-statistic)	0.139845		

4. Uji Autokorelasi

Breusch-Godfrey Serial Correlation LM Test:
Null hypothesis: No serial correlation at up to 2 lags

F-statistic	0.038294	Prob. F(2,54)	0.9625
Obs*R-squared	0.084977	Prob. Chi-Square(2)	0.9584

Test Equation:
Dependent Variable: RESID
Method: Least Squares
Sample: 1 60
Included observations: 60
Presample missing value lagged residuals set to zero.

Variable	Coefficient	Std. Error	t-Statistic	Prob.
C	0.000170	0.007388	0.023009	0.9817
AI	-0.000514	0.070240	-0.007312	0.9942
GCG	-3.81E-05	0.001167	-0.032654	0.9741
CAR	-4.82E-05	0.014163	-0.003406	0.9973
RESID(-1)	-0.021390	0.138933	-0.153955	0.8782
RESID(-2)	0.031575	0.144656	0.218278	0.8280
R-squared	0.001416	Mean dependent var	-2.28E-18	
Adjusted R-squared	-0.091045	S.D. dependent var	0.011880	
S.E. of regression	0.012409	Akaike info criterion	-5.846112	
Sum squared resid	0.008315	Schwarz criterion	-5.636678	
Log likelihood	181.3834	Hannan-Quinn criter.	-5.764191	
F-statistic	0.015318	Durbin-Watson stat	1.938730	
Prob(F-statistic)	0.999910			

- Hak Cipta Dilindungi Undang-Undang**
1. Diarangi mengutip sebagian atau seluruh karya tulis ini tanpa mencantumkan dan menyebutkan sumber:
 - a. Pengutipan hanya untuk kepentingan pendidikan, penelitian, penulisan karya ilmiah, penyusunan laporan, penulisan kritik atau tinjauan suatu masalah.
 - b. Pengutipan tidak merugikan kepentingan yang wajar UIN Suska Riau.
 2. Diarangi mengumumkan dan memperbanyak sebagian atau seluruh karya tulis ini dalam bentuk apapun tanpa izin UIN Suska Riau.

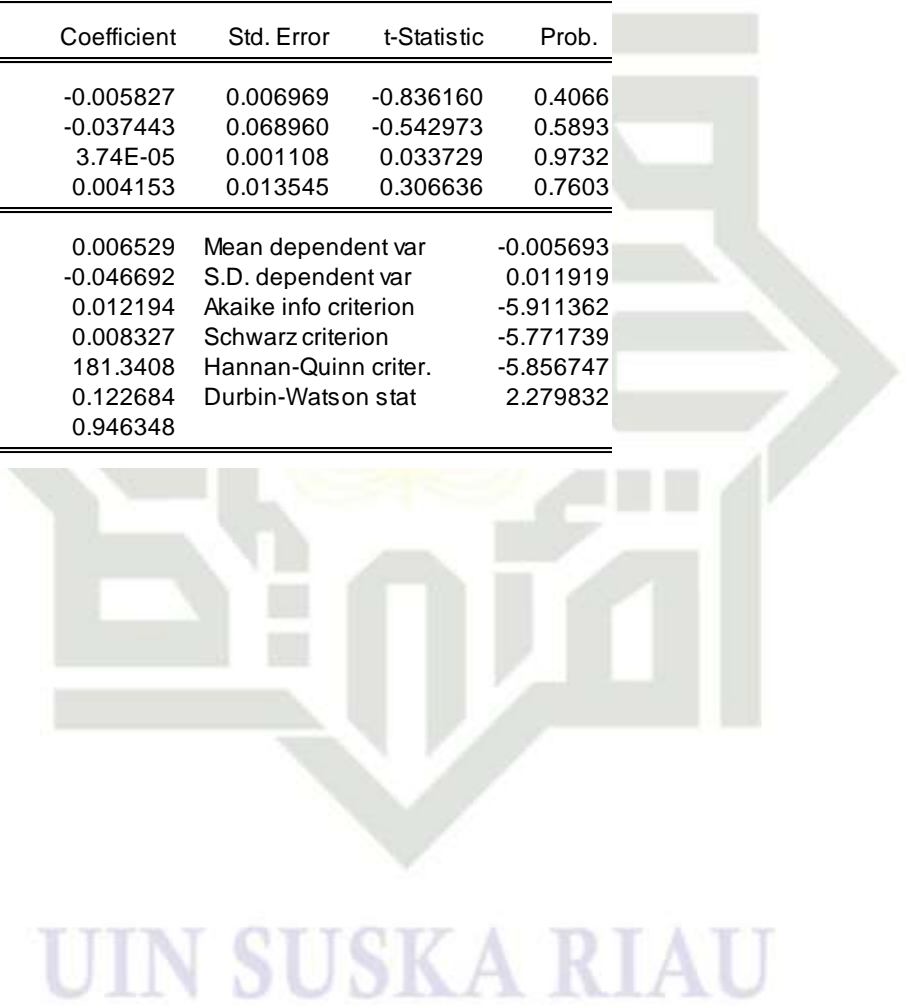
HASIL MODEL DATA PANEL

1 Model Common

Dependent Variable: ML
 Method: Panel Least Squares
 Sample: 2019 2022
 Periods included: 4
 Cross-sections included: 15
 Total panel (balanced) observations: 60

Variable	Coefficient	Std. Error	t-Statistic	Prob.
C	-0.005827	0.006969	-0.836160	0.4066
AI	-0.037443	0.068960	-0.542973	0.5893
GCG	3.74E-05	0.001108	0.033729	0.9732
CAR	0.004153	0.013545	0.306636	0.7603
R-squared	0.006529	Mean dependent var		-0.005693
Adjusted R-squared	-0.046692	S.D. dependent var		0.011919
S.E. of regression	0.012194	Akaike info criterion		-5.911362
Sum squared resid	0.008327	Schwarz criterion		-5.771739
Log likelihood	181.3408	Hannan-Quinn criter.		-5.856747
F-statistic	0.122684	Durbin-Watson stat		2.279832
Prob(F-statistic)	0.946348			

- Hak Cipta Dilindungi Undang-Undang**
1. Dilarang mengutip sebagian atau seluruh karya tulis ini tanpa mencantumkan dan menyebutkan sumber:
 - a. Pengutipan hanya untuk kepentingan pendidikan, penelitian, penulisan karya ilmiah, penyusunan laporan, penulisan kritik atau tinjauan suatu masalah.
 - b. Pengutipan tidak merugikan kepentingan yang wajar UIN Suska Riau.
 2. Dilarang mengumumkan dan memperbanyak sebagian atau seluruh karya tulis ini dalam bentuk apapun tanpa izin UIN Suska Riau.



Hak Cipta Dilindungi Undang-Undang

1. Diarangi mengutip sebagian atau seluruh karya tulis ini tanpa mencantumkan dan menyebutkan sumber:
 - a. Pengutipan hanya untuk kepentingan pendidikan, penelitian, penulisan karya ilmiah, penyusunan laporan, penulisan kritik atau tinjauan suatu masalah.
 - b. Pengutipan tidak merugikan kepentingan yang wajar UIN Suska Riau.
2. Diarangi mengumumkan dan memperbanyak sebagian atau seluruh karya tulis ini dalam bentuk apapun tanpa izin UIN Suska Riau.

2. Model Fixed

Dependent Variable: ML
 Method: Panel Least Squares
 Sample: 2019 2022
 Periods included: 4
 Cross-sections included: 15
 Total panel (balanced) observations: 60

Variable	Coefficient	Std. Error	t-Statistic	Prob.
C	0.018401	0.018410	0.999503	0.3233
AI	-0.096958	0.077726	-1.247428	0.2192
GCG	-0.005800	0.004445	-1.304955	0.1990
CAR	0.007929	0.023767	0.333634	0.7403
Effects Specification				
Cross-section fixed (dummy variables)				
R-squared	0.292172	Mean dependent var	-0.005693	
Adjusted R-squared	0.005670	S.D. dependent var	0.011919	
S.E. of regression	0.011885	Akaike info criterion	-5.783698	
Sum squared resid	0.005933	Schwarz criterion	-5.155395	
Log likelihood	191.5109	Hannan-Quinn criter.	-5.537934	
F-statistic	1.019790	Durbin-Watson stat	3.164844	
Prob(F-statistic)	0.457966			



3. Model Random

Dependent Variable: ML
 Method: Panel EGLS (Cross-section random effects)
 Sample: 2019 2022
 Periods included: 4
 Cross-sections included: 15
 Total panel (balanced) observations: 60
 Swamy and Arora estimator of component variances

Variable	Coefficient	Std. Error	t-Statistic	Prob.
C	-0.005369	0.007091	-0.757159	0.4521
AI	-0.043181	0.068219	-0.632973	0.5293
GCG	-2.65E-05	0.001143	-0.023210	0.9816
CAR	0.004046	0.013773	0.293736	0.7700
Effects Specification				
			S.D.	Rho
Cross-section random			0.002191	0.0329
Idiosyncratic random			0.011885	0.9671
Weighted Statistics				
R-squared	0.007925	Mean dependent var		-0.005341
Adjusted R-squared	-0.045222	S.D. dependent var		0.011747
S.E. of regression	0.012010	Sum squared resid		0.008078
F-statistic	0.149120	Durbin-Watson stat		2.345703
Prob(F-statistic)	0.929831			
Unweighted Statistics				
R-squared	0.006374	Mean dependent var		-0.005693
Sum squared resid	0.008329	Durbin-Watson stat		2.275020

- Hak Cipta Ditindungi Undang-Undang**
1. Diarangi mengutip sebagian atau seluruh karya tulis ini tanpa mencantumkan dan menyebutkan sumber:
 - a. Pengutipan hanya untuk kepentingan pendidikan, penelitian, penulisan karya ilmiah, penyusunan laporan, penulisan kritik atau tinjauan suatu masalah.
 - b. Pengutipan tidak merugikan kepentingan yang wajar UIN Suska Riau.
 2. Diarangi mengumumkan dan memperbanyak sebagian atau seluruh karya tulis ini dalam bentuk apapun tanpa izin UIN Suska Riau.

HASIL PEMILIHAN MODEL DATA PANEL

1 Uji Chow

Redundant Fixed Effects Tests
Equation: Untitled
Test cross-section fixed effects

Effects Test	Statistic	d.f.	Prob.
Cross-section F	1.210643	(14,42)	0.3038
Cross-section Chi-square	20.340183	14	0.1198

Cross-section fixed effects test equation:
Dependent Variable: ML
Method: Panel Least Squares
Sample: 2019 2022
Periods included: 4
Cross-sections included: 15
Total panel (balanced) observations: 60

Variable	Coefficient	Std. Error	t-Statistic	Prob.
C	-0.005827	0.006969	-0.836160	0.4066
AI	-0.037443	0.068960	-0.542973	0.5893
GCG	3.74E-05	0.001108	0.033729	0.9732
CAR	0.004153	0.013545	0.306636	0.7603

R-squared	0.006529	Mean dependent var	-0.005693
Adjusted R-squared	-0.046692	S.D. dependent var	0.011919
S.E. of regression	0.012194	Akaike info criterion	-5.911362
Sum squared resid	0.008327	Schwarz criterion	-5.771739
Log likelihood	181.3408	Hannan-Quinn criter.	-5.856747
F-statistic	0.122684	Durbin-Watson stat	2.279832
Prob(F-statistic)	0.946348		

- Hak Cipta Dilindungi Undang-Undang**
1. Dilarang mengutip sebagian atau seluruh karya tulis ini tanpa mencantumkan dan menyebutkan sumber:
 - a. Pengutipan hanya untuk kepentingan pendidikan, penelitian, penulisan karya ilmiah, penyusunan laporan, penulisan kritik atau tinjauan suatu masalah.
 - b. Pengutipan tidak merugikan kepentingan yang wajar UIN Suska Riau.
 2. Dilarang mengumumkan dan memperbanyak sebagian atau seluruh karya tulis ini dalam bentuk apapun tanpa izin UIN Suska Riau.

Hak Cipta Dilindungi Undang-Undang

1. Dilarang mengutip sebagian atau seluruh karya tulis ini tanpa mencantumkan dan menyebutkan sumber:
 - a. Pengutipan hanya untuk kepentingan pendidikan, penelitian, penulisan karya ilmiah, penyusunan laporan, penulisan kritik atau tinjauan suatu masalah.
 - b. Pengutipan tidak merugikan kepentingan yang wajar UIN Suska Riau.
2. Dilarang mengumumkan dan memperbanyak sebagian atau seluruh karya tulis ini dalam bentuk apapun tanpa izin UIN Suska Riau.

2. Uji LM-Test

Lagrange Multiplier Tests for Random Effects

Null hypotheses: No effects

Alternative hypotheses: Two-sided (Breusch-Pagan) and one-sided (all others) alternatives

	Test Hypothesis		
	Cross-section	Time	Both
Breusch-Pagan	8.21E-05 (0.9928)	0.220148 (0.6389)	0.220230 (0.6389)
Honda	-0.009058 (0.5036)	-0.469200 (0.6805)	-0.338179 (0.6324)
King-Wu	-0.009058 (0.5036)	-0.469200 (0.6805)	-0.429597 (0.6663)
Standardized Honda	0.435683 (0.3315)	-0.133391 (0.5531)	-3.576921 (0.9998)
Standardized King-Wu	0.435683 (0.3315)	-0.133391 (0.5531)	-3.073168 (0.9989)
Gourieroux, et al.	--	--	0.000000 (1.0000)

