

# Cek sitekin

*by* Sitekin Sitekin

---

**Submission date:** 06-Mar-2021 01:39PM (UTC-0800)

**Submission ID:** 1525993457

**File name:** Sitekin\_Des\_2020.pdf (438.36K)

**Word count:** 3316

**Character count:** 18052

## Nilai Ketakteraturan Total dari Tiga *Copy* Graf Bintang

Corry Corazon Marz<sup>4,1</sup>, Yuliana<sup>2</sup>, Yuslenita Muda<sup>3</sup>, Mona Elviyenti<sup>4</sup>

<sup>1,2,3</sup> Jurusan Matematika, Fakultas Sains dan Teknologi, UIN Sultan Syarif Kasim Riau

Jl. HR. Soebrantas No. 155 Simpang Baru, Panam, Pekanbaru, 28293

Email: corry@uin-suska.ac.id, yulianazaini0@gmail.com, yuslenita.muda@uin-suska.ac.id

<sup>4</sup> Prodi Teknik Elektronika Telekomunikasi Politeknik Caltex Riau

Jl. Umban Sari (Patin) No.1 Rumbai, Pekanbaru, 28265

Email: mona@pcr.c.id

### ABSTRAK

Misalkan  $G = (V, E)$  adalah suatu graf dan  $k$  adalah suatu bilangan bulat positif. Pelabelan- $k$  total pada graf  $G$  adalah suatu pemetaan yang memasang unsur-unsur graf yang dinotasikan dengan  $\lambda: V \cup E \rightarrow \{1, 2, \dots, k\}$ . Bobot suatu titik dinyatakan sebagai penjumlahan label titik tersebut dan label sisi yang terkait dengan titik tersebut sedangkan bobot suatu sisi dinyatakan sebagai penjumlahan label sisi tersebut dan label titik yang terkait dengan sisi tersebut. Suatu pelabelan- $k$  total  $\lambda: V \cup E \rightarrow \{1, 2, \dots, k\}$  dikatakan pelabelan- $k$  total tak teratur total dari graf  $G$ , jika bobot setiap titik berbeda dan bobot setiap sisi juga berbeda. Nilai  $k$  terkecil sehingga suatu graf  $G$  dapat dilabeli dengan pelabelan- $k$  total tak teratur total disebut nilai ketakteraturan total dari graf  $G$ , dinotasikan dengan  $ts(G)$ . Pada penelitian ini diperoleh nilai ketakteraturan total dari tiga *copy* graf bintang yang dinotasikan dengan  $ts(3S_n)$  yaitu  $ts(3S_n) = \left\lceil \frac{3n+1}{2} \right\rceil$ .

**Kata Kunci:** tiga *copy* graf bintang, nilai total ketakteraturan total, pelabelan total tak teratur total

### ABSTRACT

Suppose  $G(V, E)$  is a graph and  $k$  is a positive integer. A total  $k$ -labeling on a graph  $G$  is a mapping that carries graph elements, denoted by  $\lambda: V \cup E \rightarrow \{1, 2, \dots, k\}$ . The weight of a vertex is represented by the sum of label of the vertex and label of every edges that incident with that vertex, where as the weight of an edge is represented by the sum of label of the edge and label of every vertices that incident with that edge. A total  $k$ -labeling  $\lambda: V \cup E \rightarrow \{1, 2, \dots, k\}$  is called totally irregular total  $k$ -labeling of  $G$ , if the weight of every vertices are different and the weight of every edges are different. The minimum  $k$  such that a graph has a totally irregular total  $k$ -labeling is called the total irregularity strength of  $G$ , denoted by  $ts(G)$ . In this research, we determine the total irregularity strength of the three copies of star, denoted by  $ts(3S_n)$ , is  $ts(3S_n) = \left\lceil \frac{3n+1}{2} \right\rceil$ .

**Keywords:** three copies of star, total irregularity strength, totally irregular total labeling.

### Pendahuluan

Teori graf terus dikembangkan, dimana dengan graf dapat merepresentasikan banyak sekali model persoalan. Dalam kehidupan sehari-hari, graf digunakan untuk menggambarkan berbagai macam struktur yang ada. Tujuannya adalah sebagai visualisasi objek-objek agar lebih mudah dimengerti [15].

Salah satu pokok bahasan dalam teori graf adalah pelabelan graf. Pelabelan graf merupakan pemasangan suatu bilangan ke setiap titik, sisi, atau keduanya. Ada beberapa jenis pelabelan graf,

diantaranya pelabelan total tak teratur, pelabelan ajaib, pelabelan harmonis dan pelabelan anti ajaib [14].

Pada tahun 2007, Bača, dkk. [2] mengkaji dua jenis pelabelan- $k$  total tak teratur, yaitu pelabelan- $k$  total tak teratur titik dan pelabelan- $k$  total tak teratur sisi. Misalkan  $G = (V, E)$  adalah suatu graf. Fungsi  $\lambda: V \cup E \rightarrow \{1, 2, 3, \dots, k\}$  disebut pelabelan- $k$  total tak teratur titik (*vertex irregular total  $k$ -labeling*) pada  $G$ , jika setiap dua titik yang berbeda di  $V$  mempunyai bobot yang berbeda. Bobot titik  $x$  di  $V$  terhadap fungsi  $\lambda$  adalah  $w_\lambda(x) = \lambda(x) + \sum_{xy \in E} \lambda(xy)$ . Bilangan bulat positif terkecil

$k$  sedemikian sehingga  $G$  mempunyai suatu pelabelan- $k$  total tak teratur titik dinamakan nilai total ketakaturan titik (*total vertex irregularity strength*) dari  $G$  dan dilambangkan dengan  $tvs(G)$ .

Pelabelan  $\lambda: V \cup E \rightarrow \{1, 2, \dots, k\}$  pada  $G = (V, E)$  disebut pelabelan- $k$  total tak teratur sisi jika untuk setiap dua sisi yang berbeda  $e$  dan  $g$  pada  $G$  memenuhi  $w_\lambda(e) \neq w_\lambda(g)$ , dimana  $w_\lambda(e)$  dan  $w_\lambda(g)$  berturut-turut adalah bobot dari sisi  $e$  dan  $g$ . Bobot dari suatu sisi  $e = uv$  di  $G$  didefinisikan sebagai  $w_\lambda(e) = \lambda(u) + \lambda(uv) + \lambda(v)$ . Nilai minimum  $k$  sehingga  $G$  memiliki pelabelan- $k$  total tak teratur sisi dinamakan nilai total ketakaturan sisi dari  $G$  dan dilambangkan dengan  $tes(G)$ .

Marzuki, dkk. [10] juga memperkenalkan suatu jenis pelabelan- $k$  total tak teratur, yaitu pelabelan- $k$  total tak teratur total. Pelabelan ini merupakan kombinasi dari pelabelan- $k$  total tak teratur titik dan pelabelan- $k$  total tak teratur sisi. Suatu pelabelan total  $\lambda: V \cup E \rightarrow \{1, 2, \dots, k\}$  disebut pelabelan- $k$  total tak teratur total dari  $G$  jika setiap dua titik  $x$  dan  $y$  yang berbeda di  $V(G)$  memenuhi  $w_\lambda(x) \neq w_\lambda(y)$  dan setiap dua sisi  $x_1x_2$  dan  $y_1y_2$  yang berbeda di  $E(G)$  memenuhi  $w_\lambda(x_1x_2) \neq w_\lambda(y_1y_2)$  dimana  $w_\lambda(x) = \lambda(x) + \sum \lambda(xz)$  dan  $w_\lambda(x_1x_2) = \lambda(x_1) + \lambda(x_1x_2) + \lambda(x_2)$ . Nilai  $k$  minimum sedemikian sehingga  $G$  memiliki pelabelan- $k$  total tak teratur total disebut nilai ketakaturan total (*the total irregularity strength*) pada  $G$ , yang dinotasikan  $ts(G)$ . Pada paper yang sama, Marzuki, dkk. [10] mendapatkan nilai ketakaturan total dari graf lingkaran dan lintasan.

Penelitian mengenai nilai ketakaturan total ini dilakukan juga oleh peneliti lain, seperti Ramdani, dkk. [14] menentukan nilai ketakaturan total dari beberapa hasil kali kartesian graf, Ramdani [13] juga mendapatkan nilai ketakaturan total dari dua *copy* graf bintang, yaitu  $ts(2S_n) = n + 1$ . Kemudian pada tahun 2017, Julaeha, dkk. [6] memperoleh nilai ketakaturan total dari graf bunga, yaitu  $ts(F_n) = \lfloor \frac{4n+2}{3} \rfloor$  untuk  $n \geq 3$ . Pada tahun yang sama, Marzuki, dkk. [9] menentukan nilai ketakaturan total dari graf hasil kali  $comb P_m$  dan  $C_3$  dengan hasil  $ts(P_m \triangleright C_3) = \lfloor \frac{4m+1}{3} \rfloor$ . Pada tahun 2018, Marzuki, dkk. [10] mendapatkan nilai ketakaturan total dari  $p$ -*copy* graf theta tak seragam, yaitu  $ts(p\theta(4,4, (1,0,1,0))) = 2p + 1$  untuk  $p$  bilangan bulat positif.

Penelitian mengenai nilai ketakaturan total ini terus berkembang sampai saat ini. Pada makalah ini akan ditentukan nilai ketakaturan total dari tiga *copy* graf bintang  $3S_n$  untuk  $n \geq 2$  yang merupakan kelanjutan dari penelitian Ramdani, dkk. [13].

## Landasan Teori

Teori graf pertama kali diperkenalkan pada tahun 1736 ketika Leonhard Euler mempublikasikan bukunya mengenai pemecahan masalah jembatan Konisberg yang berjudul *Solution Problem Ad Geometriam Situs Pertinentis* [1]. Suatu graf didefinisikan sebagai pasangan himpunan  $(V, E)$  dan  $V$  merupakan himpunan yang tidak boleh kosong dari titik-titik (*vertices* atau *node*), dan  $E$  merupakan himpunan yang boleh kosong disebut sebagai sisi (*edges* atau *arcs*) [11].

Berikut ini diberikan definisi dan teorema yang dibutuhkan dalam menentukan rumus umum nilai ketakaturan total dari tiga *copy* graf bintang  $3S_n$  untuk  $n \geq 2$ .

**Definisi 1** [3] Suatu graf  $G$  adalah suatu himpunan berhingga dan tak kosong  $V$  yang dinamakan titik bersama himpunan  $E$  dari subhimpunan 2-elemen dari  $V$  yang dinamakan  $E$ . Untuk menyatakan suatu graf  $G$  memiliki himpunan titik  $V$  dan himpunan sisi  $E$ , ditulis  $G = (V, E)$ .

Definisi di atas menyatakan bahwa  $V$  tidak boleh kosong, sedangkan  $E$  boleh kosong.

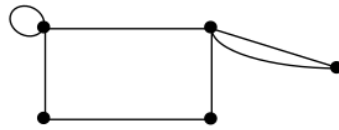
**Definisi 2** [3] Ujung dari sebuah sisi dikatakan terkait dengan sisi tersebut. Kedua titik yang terkait dengan satu sisi yang sama dikatakan bertetangga. Sedangkan dua sisi dikatakan bertetangga jika terkait dengan satu titik yang sama.

**Definisi 3** [7] Derajat suatu titik pada graf adalah banyak sisi yang terkait dengan titik tersebut. Derajat titik  $v$  dinotasikan dengan  $d(v)$ .

Graf dapat dikelompokkan menjadi beberapa kategori atau jenis, tergantung pada sudut pandang pengelompokannya. Pengelompokan graf dapat dipandang berdasarkan ada tidaknya sisi ganda atau sisi gelang, berdasarkan jumlah titik atau berdasarkan orientasi arah pada sisi dan berdasarkan struktur [11].

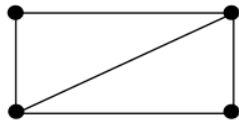
Berdasarkan ada tidaknya sisi ganda atau sisi gelang pada suatu graf, maka secara umum graf dapat dibedakan menjadi dua jenis, yaitu:

1. **Graf Tak Sederhana** (*unsimple graph*)  
Graf yang mengandung sisi ganda atau gelang disebut graf tak sederhana. Graf tak sederhana dibedakan atas dua jenis, yaitu graf ganda (*multigraph*) dan graf semu (*pseudograph*). Contoh dari graf tak sederhana dapat dilihat pada Gambar 1.



Gambar 1 Graf Tak Sederhana

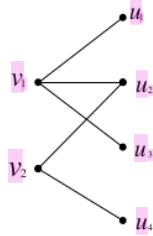
2. **Graf sederhana (simple graph)**  
 Graf sederhana adalah graf yang tidak mengandung sisi ganda maupun gelang. Pada graf sederhana, sisi adalah pasangan tidak terurut (*unordered pairs*). Contoh dari graf sederhana dapat dilihat pada Gambar 2.



Gambar 2 Graf Sederhana

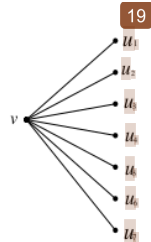
Pada graf sederhana (*simple graph*) terdapat beberapa graf khusus, yaitu:

- a. **Graf Bipartit**  
 Suatu graf  $G$  yang himpunan simpulnya dapat dipisah menjadi dua himpunan bagian  $V_1$  dan  $V_2$ , sedemikian sehingga setiap sisi pada  $G$  menghubungkan sebuah simpul di  $V_1$  ke sebuah simpul di  $V_2$  disebut graf bipartit dan dinyatakan sebagai  $G(V_1, V_2)$ .



Gambar 3

- b. **Graf bintang**  
 Graf bintang, dinotasikan dengan  $S_n$  adalah suatu graf bipartit lengkap dimana himpunan bagian  $V_1$  beranggota 1 dan  $V_2$  beranggota sebanyak  $n$ . Notasi graf bipartit lengkap dengan banyaknya simpul dibagian yang satu  $m$  dan bagian yang lain  $n$  adalah  $K_{m,n}$ . Jadi  $S_n = K_{1,n}$ .



Gambar 4

Jika ada dua graf, maka dapat ditentukan apakah dua graf itu isomorfik atau tidak. Berikut syarat dua graf dikatakan isomorfik.

**Definisi 4** [5] Dua graf  $G_1$  dan  $G_2$  dikatakan isomorfik  $G_1 \cong G_2$  jika terdapat pemetaan satu-satu  $\varphi : V(G_1) \rightarrow V(G_2)$  sedemikian sehingga dua titik  $v_i$  dan  $v_j$  bertetangga dalam graf  $G_1$  jika dan hanya jika titik  $\varphi(v_i)$  dan  $\varphi(v_j)$  juga bertetangga dalam graf  $G_2$ .

Selain itu, pada graf juga dapat dilakukan operasi. Salah satunya adalah operasi gabungan. Berikut dijelaskan mengenai operasi gabungan. Apabila graf yang digabungkan tersebut isomorfik, maka muncullah hasil *copy* dari graf.

**Definisi 5** [4] Gabungan dari dua graf  $G_1$  dan  $G_2$  yang dinotasikan dengan  $G_1 \cup G_2$  adalah graf yang mempunyai  $V(G_1 \cup G_2) = V(G_1) \cup V(G_2)$  dan  $E(G_1 \cup G_2) = E(G_1) \cup E(G_2)$ . Jika  $G_1 \cong G_2 \cong G$  maka dinotasikan dengan  $2G$  untuk  $G_1 \cup G_2$ . Pada umumnya, jika  $G_1, G_2, \dots, G_n$  adalah  $n$  graf yang isomorfik dengan  $G$ , maka  $G_1 \cup G_2 \cup \dots \cup G_n$  dinotasikan dengan  $nG$  yang dinamakan *n-copy* graf  $G$ .

**1. Pelabelan Graf**

Pelabelan graf adalah pemetaan yang memasangkan elemen-elemen graf dengan bilangan-bilangan bulat positif. Suatu pelabelan dengan domain himpunan titik disebut pelabelan titik (*vertex labelling*), pelabelan dengan domain himpunan sisi disebut pelabelan sisi (*edge labelling*), dan pelabelan dengan domain gabungan himpunan titik dan himpunan sisi disebut pelabelan total (*total labelling*).

Salah satu jenis pelabelan adalah pelabelan total tak teratur. Pelabelan total tak teratur pertama kali diperkenalkan oleh Bača, dkk pada tahun 2007. Pelabelan total tak teratur terdiri dari pelabelan total tak teratur sisi, pelabelan total tak teratur titik dan pelabelan total tak teratur total. Berikut ini penjelasan tentang jenis pelabelan total tak teratur, yaitu :

- a. **Pelabelan-k Total Tak Teratur Titik**  
 Berikut definisi dari pelabelan total tak teratur titik:

**Definisi 6** [2] Pelabelan-k total disebut pelabelan-k total tak teratur titik dari graf  $G$ , jika untuk setiap titik  $u$  dan  $v$  yang berbeda maka  $w_f(u) \neq w_f(v)$ , dimana

$$w_f(u) = f(u) + \sum_{ux \in E} f(ux).$$

Nilai total ketakteraturan titik (*total vertex irregularity strength*) dari graf  $G$ , yang

dinotasikan dengan  $tvs(G)$  adalah label terbesar minimum yang digunakan untuk melabeli graf  $G$  dengan pelabelan total tak teratur titik [2].

Hasil penelitian tentang nilai ketakteraturan titik diberikan pada teorema berikut :

**Teorema 1** [2] Misalkan  $G$  adalah graf  $(p, q)$  dengan derajat minimum  $\delta$  dan derajat maksimum  $\Delta$ . Maka

$$\left\lfloor \frac{p + \delta}{\Delta + 1} \right\rfloor \leq tvs(G) \leq p + \Delta - 2\delta + 1.$$

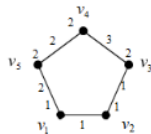
b. Pelabelan- $k$  Total Tak Teratur Sisi

Berikut ini definisi pelabelan total tak teratur sisi:

**Definisi 7** [2] Suatu pelabelan total  $f: V \cup E \rightarrow \{1, 2, \dots, k\}$  disebut pelabelan- $k$  total tak teratur sisi jika setiap dua sisi yang berbeda  $u_1v_1$  dan  $u_2v_2$  yang di  $E(G)$   $G$  memenuhi  $w_f(u_1v_1) \neq w_f(u_2v_2)$ , dengan  $w_f(u_1v_1) = f(u_1) + f(u_1v_1) + f(v_1)$  dan  $w_f(u_2v_2) = f(u_2) + f(u_2v_2) + f(v_2)$ .

Nilai  $k$  terkecil sehingga suatu graf  $G$  dapat dilabeli dengan pelabelan- $k$  total tak teratur sisi, dinotasikan dengan  $tes(G)$ , disebut nilai total ketakteraturan sisi dari graf  $G$ .

Salah satu contoh pelabelan total tak teratur sisi disajikan pada Gambar 5 berikut.



Gambar 5 Pelabelan-3 Total Tak Teratur Sisi

Hasil penelitian tentang nilai ketakteraturan sisi diberikan pada teorema berikut :

**Teorema 2** [11] Misalkan  $G = (V, E)$  adalah suatu graf dengan himpunan titik  $V$  dan himpunan sisi tak kosong  $E$ , maka:

$$\left\lfloor \frac{|E| + 2}{3} \right\rfloor \leq tes(G) \leq |E|.$$

c. Pelabelan- $k$  Total Tak Teratur Total

Berikut ini definisi pelabelan total tak teratur total:

**Definisi 8** [10] pelabelan- $k$  total tak teratur total pada  $G$  adalah pemetaan  $f: V \cup E \rightarrow \{1, 2, \dots, k\}$  yang memenuhi  $w_f(uv) = f(u) + f(uv) + f(v)$  berbeda

untuk setiap  $uv \in E(G)$  dan  $w_f(u) = w_f(v) = f(v) + \sum_{uv \in E(G)} f(uv)$  berbeda untuk setiap  $v \in V(G)$ .

Nilai  $k$  terkecil sehingga suatu graf  $G$  dapat dilabeli dengan pelabelan- $k$  total tak teratur total, dinotasikan dengan  $ts(G)$ , disebut nilai ketakteraturan total dari graf  $G$ .

Marzuki, dkk. [10] juga memberikan batas bawah dari nilai ketakteraturan total dari sebarang graf  $G$ .

**Teorema 3** [10] Untuk setiap graf  $G$ , berlaku  $ts(G) \geq \max\{tes(G), tvs(G)\}$ .

### Hasil dan Pembahasan

Langkah awal yang dilakukan untuk mendapatkan rumus umum nilai total ketakteraturan total dari tiga copy graf bintang  $(3S_n)$  adalah mendefinisikan himpunan titik dan himpunan sisi dari graf tersebut. Graf  $3S_n$  dapat diperoleh dengan menggandakan graf bintang sebanyak tiga kali dimana himpunan titik dan sisi dari setiap hasil penggandaan tidak ada yang beririsan. Definisikan himpunan titik dari  $3S_n$  adalah  $V(3S_n) = \{u_i | i = 1, 2, 3\} \cup \{t_j | j = 1, 2, 3, \dots, 3n\}$  dan himpunan sisi dari  $3S_n$  adalah  $E(3S_n) = \{u_i t_j; \text{ dengan } i = 1 \text{ dan } j \equiv 1(\text{mod } 3); i = 2 \text{ dan } j \equiv 2(\text{mod } 3); i = 3 \text{ dan } j \equiv 0(\text{mod } 3)\}$ .

Kemudian ditentukan batas bawah dari nilai total ketakteraturan total dari  $3S_n$ . Setelah itu, akan dibuktikan bahwa batas bawah tersebut juga merupakan batas atas dari nilai total ketakteraturan total dari  $3S_n$  dengan menunjukkan adanya pelabelan total tak teratur total pada graf  $3S_n$  dengan menggunakan label terbesar sebesar batas bawah tersebut. Dengan demikian, terbukti bahwa nilai total ketakteraturan total dari  $3S_n$  sebesar batas bawah dan batas atas tersebut.

Dengan melakukan langkah-langkah tersebut, diperoleh suatu teorema seperti yang dinyatakan pada Teorema 4 berikut:

**Teorema 4** Misalkan  $3S_n$  adalah tiga copy graf bintang dengan  $n$  bilangan bulat positif dan  $n \geq 2$  maka

$$ts(3S_n) = \left\lfloor \frac{3n + 1}{2} \right\rfloor$$

**Bukti :**

Graf  $3S_n$  memiliki  $3n$  titik berderajat 1 dan 3 titik berderajat  $n$ . Titik berderajat 1 memiliki bobot terkecil sedikitnya 2 dan bobot terbesar sedikitnya  $3n + 1$ . Bobot titik berderajat 1 adalah penjumlahan dari dua label, sehingga label terbesar dari titik

berderajat 1 sedikitnya  $\left\lceil \frac{3n+1}{2} \right\rceil$ . Bobot terkecil dari suatu titik berderajat  $n$  sedikitnya  $3n+2$  dan bobot terbesar dari suatu titik berderajat  $n$  adalah  $3n+4$ , sehingga label terbesar dari suatu titik berderajat  $n$  sedikitnya  $\left\lceil \frac{3n+4}{n+1} \right\rceil$ . Dengan demikian, diperoleh

$$tvs(3S_n) \geq \max \left\{ \left\lceil \frac{3n+1}{2} \right\rceil, \left\lceil \frac{3n+4}{n+1} \right\rceil \right\} = \left\lceil \frac{3n+1}{2} \right\rceil.$$

Selain itu, banyaknya sisi dari  $3S_n$  adalah  $3n$ , sehingga berdasarkan **Teorema 2** diperoleh

$$tes(3S_n) \geq \left\lceil \frac{3n+2}{3} \right\rceil.$$

Dengan demikian, berdasarkan Teorema 3 diperoleh batas bawah  $ts(3S_n)$  sebagai berikut:

$$ts(3S_n) \geq \max \left\{ \left\lceil \frac{3n+1}{2} \right\rceil, \left\lceil \frac{3n+2}{3} \right\rceil \right\} = \left\lceil \frac{3n+1}{2} \right\rceil.$$

Selanjutnya akan dibuktikan bahwa

$$ts(3S_n) \geq \left\lceil \frac{3n+1}{2} \right\rceil. \text{ Hal ini ditunjukkan dengan cara}$$

adanya pelabelan-  $\left\lceil \frac{3n+1}{2} \right\rceil$  total tak teratur total

pada graf  $3S_n$ .

Definisikan pelabelan total  $f: V(3S_n) \cup E(3S_n) \rightarrow$

$\left\{ 1, 2, 3, \dots, \left\lceil \frac{3n+1}{2} \right\rceil \right\}$  sebagai berikut:

a. Pelabelan titik (vertex) pada graf  $3S_n$

1. Untuk  $n \in \{2, 3\}$ .

$$f(u_i) = \begin{cases} 4 & \text{untuk } i = 1, 2, 3, \text{ dan } n = 2 \\ 3 & \text{untuk } i = 1, 2, 3, \text{ dan } n = 3 \end{cases}$$

$$f(t_j) = \left\lfloor \frac{j}{2} \right\rfloor \text{ untuk } j = 1, 2, \dots, 3n$$

2. Untuk  $n \geq 4$

$$f(f_{ij}) = \left\lfloor \frac{j}{2} \right\rfloor \text{ untuk } j = 1, 2, 3, \dots, 3n$$

$$f(u_i) = 1 \text{ untuk } i = 1, 2, 3,$$

b. Pelabelan sisi (edge) pada graf  $3S_n$

1. Untuk  $n \in \{2, 3\}$

$$f(u_i t_j) = \left\lfloor \frac{j}{2} \right\rfloor + 1 \text{ untuk } j = 1, 2, \dots, 3n$$

2. Untuk  $n \geq 4$

$$f(u_i t_j) = \left\lfloor \frac{j}{2} \right\rfloor + 1 \text{ untuk } i = 1 \text{ dan}$$

$$j \equiv 1 \pmod{3}, i = 2 \text{ dan } j \equiv$$

$$2 \pmod{3}, i = 3 \text{ dan } j \equiv 0 \pmod{3}$$

Berdasarkan pelabelan diatas diperoleh bobot setiap titik dan bobot setiap sisi dari graf  $3S_n$  sebagai berikut:

1. Untuk  $n = 2$ , bobot titik  $t_j$  dengan  $j = 1, 2, 3, \dots, 3n$  adalah bilangan bulat positif berurutan mulai dari 2 sampai 7. Sedangkan bobot titik  $u_i$  dimana  $i = 1, 2, 3$  adalah 8, 9, 10. Jadi tidak ada bobot titik yang sama.

2. Untuk  $n = 3$ , bobot titik  $t_j$  dengan  $j = 1, 2, 3, \dots, 3n$  adalah bilangan bulat positif berurutan mulai dari 2 sampai 10. Sedangkan bobot titik  $u_i$  dimana  $i = 1, 2, 3$  adalah 11, 13, 14. Jadi tidak ada bobot titik yang sama.

3. Untuk  $n \geq 4$ , diperoleh bobot titik dan sisi dari graf  $3S_n$  sebagai berikut.

a. Bobot setiap titik dari graf  $3S_n$

$$w_f(t_j) = f(t_j) + f(u_3 t_j)$$

$$= \left\lfloor \frac{j}{2} \right\rfloor + \left\lfloor \frac{j}{2} \right\rfloor + 1$$

$$= \frac{j}{2} + \frac{j}{2} + 1$$

$$= \frac{2j}{2} + 1$$

$$= j + 1$$

$$w_f(u_1) = \begin{cases} \frac{3n^2 + 2n + 4}{4} & \text{untuk } n \text{ genap} \\ \frac{3n^2 + 2n + 3}{4} & \text{untuk } n \text{ ganjil} \end{cases}$$

$$w_f(u_2) = \begin{cases} \frac{3n^2 + 4n + 4}{4} & \text{untuk } n \text{ genap} \\ \frac{3n^2 + 4n + 5}{4} & \text{untuk } n \text{ ganjil} \end{cases}$$

$$w_f(u_3) = \begin{cases} \frac{3n^2 + 6n + 4}{4} & \text{untuk } n \text{ genap} \\ \frac{3n^2 + 6n + 3}{4} & \text{untuk } n \text{ ganjil} \end{cases}$$

b. Bobot setiap sisi pada graf  $3S_n$

$$w_f(u_i t_j) = f(u_i) + f(u_i t_j) + f(t_j)$$

$$= 1 + \left\lfloor \frac{j}{2} \right\rfloor + 1 + \left\lfloor \frac{j}{2} \right\rfloor$$

$$= 1 + \frac{j}{2} + 1 + \frac{j}{2}$$

$$= \frac{2j}{2} + 2$$

$$= j + 2$$

Jadi, untuk  $n \geq 4$  diperoleh bobot titik  $t_j$  yang dinotasikan dengan  $w_f(t_j)$  dengan  $j = 1, 2, 3, \dots, 3n$  adalah bilangan bulat positif berurutan mulai dari 2, 3, ..., 3n + 1. Sedangkan bobot titik  $u_i$  dengan  $i = 1, 2, 3$ , yang dinotasikan dengan  $w_f(u_i)$  adalah

$$\frac{3n^2 + 2n + 4}{4} \text{ untuk } n \text{ genap dan } \frac{3n^2 + 2n + 3}{4}$$

$$\text{untuk } n \text{ ganjil, } w_f(u_2) \text{ adalah } \frac{3n^2 + 4n + 4}{4} \text{ untuk}$$

$$n \text{ genap dan } \frac{3n^2 + 4n + 5}{4} \text{ untuk } n \text{ ganjil, } w_f(u_3)$$

adalah  $\frac{3n^2+6n+4}{4}$  untuk  $n$  genap dan

$\frac{3n^2+6n+3}{4}$  untuk  $n$  ganjil. Sedangkan untuk

bobot sisi  $u_i t_j$  yang dinotasikan dengan  $w_f(u_i t_j)$  dengan  $i = 1$  dan  $j \equiv 1 \pmod{3}$ ,  $i = 2$  dan  $j \equiv 2 \pmod{3}$ ,  $i = 3$  dan  $j \equiv 0 \pmod{3}$  adalah  $j + 2$ .

Berikut ini akan ditunjukkan bahwa setiap bobot titik pada graf  $3S_n$  berbeda. Akan ditunjukkan bahwa  $w_f(t_{3n}) < w_f(u_1) < w_f(u_2) < w_f(u_3)$ .

a. Akan ditunjukkan  $3n+1 < \frac{3n^2+2n+4}{4}$

untuk setiap  $n \geq 4$ , menggunakan induksi matematika sebagai berikut.

1. Basis induksi

Akan ditunjukkan untuk  $n = 4$  berlaku

$$3n+1 < \frac{3n^2+2n+4}{4}$$

Perhatikan bahwa

$$3n+1 = 3(4)+1 = 13 < 15 = \frac{3(4)^2+2(4)+4}{4} = \frac{3n^2+2n+4}{4}$$

2. Langkah Induksi

Asumsikan benar untuk  $n = k$ , yaitu

$$3k+1 < \frac{3k^2+2k+4}{4}$$

Akan dibuktikan benar untuk  $n = k+1$ , yaitu:

$$3(k+1)+1 < \frac{3(k+1)^2+2(k+1)+4}{4}$$

$$\Leftrightarrow 3k+4 < \frac{3k^2+6k+3+2k+2+4}{4}$$

$$\Leftrightarrow 3k+4 < \frac{3k^2+8k+9}{4}$$

Perhatikan bahwa

$$3k+1 < \frac{3k^2+2k+4}{4}$$

$$\Leftrightarrow 3k+1+3 < \frac{3k^2+2k+4}{4} + 3$$

$$\Leftrightarrow 3k+4 < \frac{3k^2+2k+4+12}{4}$$

$$\Leftrightarrow 3k+4 < \frac{3k^2+2k+16}{4}$$

$$\Leftrightarrow 3k+4 < \frac{3k^2+2k+16}{4} < \frac{3k^2+2k+16}{4} + \frac{6k-7}{4}$$

$$\Leftrightarrow 3k+4 < \frac{3k^2+2k+16}{4} < \frac{3k^2+8k+9}{4}$$

$$\Leftrightarrow 3k+4 < \frac{3k^2+8k+9}{4}$$

b. Untuk  $n$  genap akan ditunjukkan

$$\frac{3n^2+2n+4}{4} < \frac{3n^2+4n+4}{4}$$

$$\Leftrightarrow \frac{3n^2+2n}{4} < \frac{3n^2+4n}{4}$$

$$\Leftrightarrow \frac{3n^2+2n}{4} + 1 < \frac{3n^2+4n}{4} + 1$$

$$\Leftrightarrow \frac{3n^2+2n+4}{4} < \frac{3n^2+4n+4}{4}$$

Untuk  $n$  ganjil akan ditunjukkan

$$\frac{3n^2+2n+3}{4} < \frac{3n^2+4n+5}{4}$$

$$\Leftrightarrow \frac{3n^2+2n}{4} < \frac{3n^2+4n}{4}$$

$$\Leftrightarrow \frac{3n^2+2n}{4} + \frac{3}{4} < \frac{3n^2+4n}{4} + \frac{3}{4}$$

$$\Leftrightarrow \frac{3n^2+2n+3}{4} < \frac{3n^2+4n+3}{4}$$

$$\Leftrightarrow \frac{3n^2+2n+3}{4} < \frac{3n^2+4n+3}{4} < \frac{3n^2+4n+5}{4}$$

$$\Leftrightarrow \frac{3n^2+2n+3}{4} < \frac{3n^2+4n+5}{4}$$

c. Untuk  $n$  genap akan ditunjukkan

$$\frac{3n^2+4n+4}{4} < \frac{3n^2+6n+4}{4}$$

$$\Leftrightarrow \frac{3n^2+4n}{4} < \frac{3n^2+6n}{4}$$

$$\Leftrightarrow \frac{3n^2+4n}{4} + 1 < \frac{3n^2+6n}{4} + 1$$

$$\Leftrightarrow \frac{3n^2+4n+4}{4} < \frac{3n^2+6n+4}{4}$$

Untuk  $n$  ganjil akan ditunjukkan

$$\frac{3n^2+4n+5}{4} < \frac{3n^2+6n+3}{4}$$

$$\Leftrightarrow \frac{3n^2 + 4n}{4} < \frac{3n^2 + 5n}{4}$$

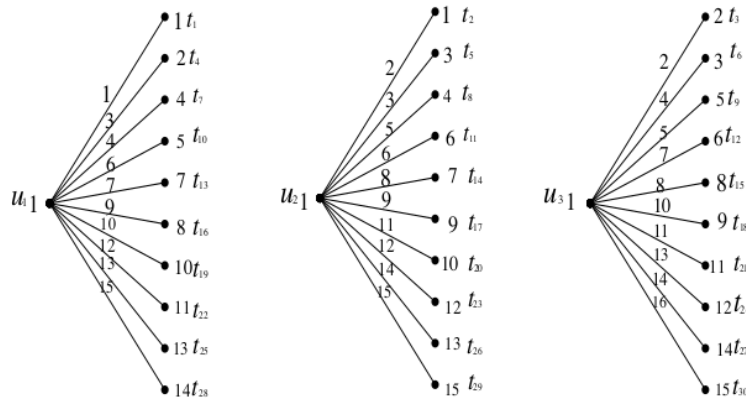
$$\Leftrightarrow \frac{3n^2 + 4n + 5}{4} < \frac{3n^2 + 5n + 5}{4}$$

$$\Leftrightarrow \frac{3n^2 + 4n + 5}{4} < \frac{3n^2 + 5n + 5}{4} < \frac{3n^2 + 5n + 5}{4} + \frac{n-2}{4}$$

(karena  $\frac{n-2}{4} \geq \frac{1}{2} \geq 0$ )

$$\Leftrightarrow \frac{3n^2 + 4n + 5}{4} < \frac{3n^2 + 6n + 3}{4}$$

Perhatikan bahwa fungsi  $f$  adalah suatu pemetaan dari  $V(3S_n) \cup E(3S_n)$  ke  $\{1, 2, \dots, \lfloor \frac{3n+1}{2} \rfloor\}$  sedemikian sehingga setiap titik dari graf  $3S_n$



Gambar 6 Pelabelan-16 Total Tak Teratur Total Pada Graf  $3S_{10}$

Perhatikan bahwa bobot setiap titik pada graf  $3S_{10}$  berbeda dan bobot setiap sisi pada graf  $3S_{10}$  juga berbeda. Oleh karena itu,  $f$  adalah pelabelan-16 total tak teratur total pada graf  $3S_{10}$ .

### Kesimpulan

Berdasarkan uraian diatas tentang nilai ketakteraturan total dari tiga *copy* graf bintang yang dinotasikan dengan  $3S_n$  dapat disimpulkan bahwa  $ts(3S_n) = \lfloor \frac{3n+1}{2} \rfloor$ . Hal ini telah dibuktikan dengan  $ts(3S_n) \geq \lfloor \frac{3n+1}{2} \rfloor$  dan  $ts(3S_n) \leq \lfloor \frac{3n+1}{2} \rfloor$ . Untuk  $ts(3S_n) \leq \lfloor \frac{3n+1}{2} \rfloor$  dibuktikan dengan cara menunjukkan adanya pelabelan- $\lfloor \frac{3n+1}{2} \rfloor$  total tak teratur total pada graf  $3S_n$ . Hasil ini diharapkan dapat berkontribusi dalam

memiliki bobot yang berbeda dan setiap sisi dari graf  $3S_n$  juga memiliki bobot yang berbeda. Jadi,  $f$  adalah suatu pelabelan total tak teratur total dan dapat disimpulkan bahwa  $ts(3S_n) \leq \lfloor \frac{3n+1}{2} \rfloor$ . Berdasarkan paparan diatas diperoleh bahwa  $ts(3S_n) \geq \lfloor \frac{3n+1}{2} \rfloor$  dan  $ts(3S_n) \leq \lfloor \frac{3n+1}{2} \rfloor$ . Jadi terbukti bahwa  $ts(3S_n) = \lfloor \frac{3n+1}{2} \rfloor$ .

Sebagai ilustrasi dari teorema diatas, diberikan contoh pelabelan total tak teratur total untuk graf  $3S_n$  untuk  $n = 10$  dengan  $ts(3S_n) = \lfloor \frac{3(10)+1}{2} \rfloor = 16$ .

mendapatkan nilai ketakteraturan total dari  $m$ -*copy* graf bintang yang dinotasikan dengan  $mS_n$ .

### Daftar Pustaka

- [1] A. Ghofur, "Pewarnaan Titik pada Graf yang Berkaitan dengan Sikel". Skripsi, Universitas Islam Negeri Malang, Malang, 2008.
- [2] Baca, M., Jendrol, S., Miller, M., Ryan, J., On Irregular Total Labelings, *Discrete Math.*, 307, 217, 1378-1388.
- [3] Chartrand, G., Lesniak L., Zhang P., *Graphs and Digraphs* 5<sup>th</sup> edition, CRC Press. New York, 2011.
- [4] Chartrand, Gary and O. R. Oellermann. (1993). *Applied and Algorithmic graph Theory*. McGraw-Hill Inc, New York.
- [5] Chartrand, Gary. (1986). *Introductory Graph Theory*. Dover Publications Inc, New York.
- [6] Julaha, Siti, Ita Luspitasari, and Eshih Sukaesih. "Pelabelan Total Tak Teratur Total



- pada Graf Bunga." *JURNAL ISTEK* 10.1  
467.
- [7] Marzuki, C.C., Handayani, S., Aryani, F.,  
"Nilai Ketakteraturan Total dari  $p$ -copy Graf  
Theta Tak Seragam." *Seminar Nasional  
Teknologi Informasi Komunikasi dan Industri*.  
2018.
- [8] Marzuki, C.C., Febrinanda, Y. "Nilai  
Ketakteraturan Total dari Graf Hasil Kali  
Comb  $P_m$  dan  $C_4$ ," *Jurnal Sains Matematika  
dan Statistika*. Vol. 3 No. 2, halaman 8-15.  
2017.
- [9] Marzuki, Corry Corazon, Riandari, R., "Nilai  
Ketakteraturan Total dari Graf Hasil Kali  
comb  $P_m$  dan  $C_3$ ". *Jurnal Sains Matematika  
dan Statistika* 24, 3. No. 1. 2017.
- [10] Marzuki, C.C., Salman A.N.M., Miller,  
M., "On The Total Irregularity Strength of  
Cycles and Paths" *Far East Journal of  
Mathematical Sciences* . Vol. 82, halaman 1-  
21, 2013.
- [11] Munir, R. "Matematika Diskrit". Revisi  
Kelima., Informatika Bandung, Bandung.  
2012.
- [12] Purwanto. "Teori Graf". Malang: IKIP  
MALANG. 1998.
- [13] Ramdani, R. "Nilai Total Ketakteraturan Total  
dari Dua Copy Graf Bintang." *JURNAL  
ISTEK* 8.2 2014. 47
- [14] Ramdani, R., and A. N. M. Salman. "On The  
Total Irregularity Strength of Some Cartesian  
Product Graphs." *AKCE International Journal  
of Graphs and Combinatorics* 10.2 (2013):  
199-209.
- [15] Siang, J.J. "Matematika Diskrit dan  
Aplikasinya Pada Ilmu Computer". Edisi  
Empat, halaman 217. Andi, Yogyakarta. 2009.

# Cek sitekin

## ORIGINALITY REPORT

18%

SIMILARITY INDEX

13%

INTERNET SOURCES

10%

PUBLICATIONS

5%

STUDENT PAPERS

## PRIMARY SOURCES

1	<b>zombiedoc.com</b> Internet Source	1%
2	<b>Submitted to Universitas Negeri Surabaya The State University of Surabaya</b> Student Paper	1%
3	<b>Megan Leoni, Gregg Musiker, Seth Neel, Paxton Turner. "Aztec castles and the dP3 quiver", Journal of Physics A: Mathematical and Theoretical, 2014</b> Publication	1%
4	<b>ejournal.uin-suka.ac.id</b> Internet Source	1%
5	<b>Submitted to Universitas Muhammadiyah Sumatera Utara</b> Student Paper	1%
6	<b>Kyoung-Rock Kim, Yo-han You, Hyeong-Joon Ahn. "Optimal design of a QZS isolator using flexures for a wide range of payload", International Journal of Precision Engineering and Manufacturing, 2013</b>	1%

---

7	Submitted to Universitas Atma Jaya Yogyakarta Student Paper	1%
8	Murti, Mariatul Kiftiah, Fransiskus Fran. "BILANGAN DOMINASI TOTAL PADA TRIANGULAR SNAKE GRAPH", Bimaster : Buletin Ilmiah Matematika, Statistika dan Terapannya, 2020 Publication	1%
9	<a href="http://eprints.umpo.ac.id">eprints.umpo.ac.id</a> Internet Source	1%
10	Jakub Przybyło. "Distant total irregularity strength of graphs via random vertex ordering", Discrete Mathematics, 2018 Publication	1%
11	<a href="http://seminar.uny.ac.id">seminar.uny.ac.id</a> Internet Source	1%
12	<a href="http://repository.uinjkt.ac.id">repository.uinjkt.ac.id</a> Internet Source	1%
13	<a href="http://www.jurnal.unsyiah.ac.id">www.jurnal.unsyiah.ac.id</a> Internet Source	1%
14	<a href="http://www.openjournal.unpam.ac.id">www.openjournal.unpam.ac.id</a> Internet Source	1%
15	Novia Kristefany Kabang, Yundari, Fransiskus Fran. "BILANGAN KROMATIK LOKASI PADA	<1%

---

GRAF BAYANGAN DAN GRAF MIDDLE DARI  
GRAF BINTANG", Bimaster : Buletin Ilmiah  
Matematika, Statistika dan Terapannya, 2020

Publication

16

Ali Ahmad, Omar Bin Saeed Al-Mushayt, Martin Bača. "On edge irregularity strength of graphs", Applied Mathematics and Computation, 2014

Publication

<1%

17

[fmipa.itb.ac.id](http://fmipa.itb.ac.id)

Internet Source

<1%

18

Bambang Poniman, Yundari, Fransiskus Fran. "BILANGAN DOMINASI EKSENTRIK TERHUBUNG PADA GRAF SUNLET DAN GRAF BISHOP", Bimaster : Buletin Ilmiah Matematika, Statistika dan Terapannya, 2020

Publication

<1%

19

Mohamed R. Zeen El Deen, Nora A. Omar. "Further results on edge even graceful labeling of the join of two graphs", Journal of the Egyptian Mathematical Society, 2020

Publication

<1%

20

[m.scirp.org](http://m.scirp.org)

Internet Source

<1%

21

[www.springerprofessional.de](http://www.springerprofessional.de)

Internet Source

<1%

22

[journal.uncp.ac.id](http://journal.uncp.ac.id)

Internet Source

<1%

23

[dunia2matematik.files.wordpress.com](http://dunia2matematik.files.wordpress.com)

Internet Source

<1%

24

[www.matec-conferences.org](http://www.matec-conferences.org)

Internet Source

<1%

25

"Frontiers in Algorithmics", Springer Science and Business Media LLC, 2014

Publication

<1%

26

Eric Andrews, Gary Chartrand, Chira Lumduanhom, Ping Zhang. "Stars and Their k-Ramsey Numbers", Graphs and Combinatorics, 2017

Publication

<1%

27

[digilib.uin-suka.ac.id](http://digilib.uin-suka.ac.id)

Internet Source

<1%

28

[jmua.fmipa.unand.ac.id](http://jmua.fmipa.unand.ac.id)

Internet Source

<1%

29

[www.sci-int.com](http://www.sci-int.com)

Internet Source

<1%

30

Herbert Wallner. "Analysis einer reellen Variablen", Aufgabensammlung Mathematik, 2011

Publication

<1%

P. V. Ananda Mohan. "RNS to Binary

31 Conversion Using Diagonal Function and Pirlo and Impedovo Monotonic Function", Circuits, Systems, and Signal Processing, 2015  
Publication <1%

---

32 Zakiah, Helmi, Fransiskus Fran. "GRAF PERFECT DAN GRAF IMPERFECT PADA BEBERAPA GRAF", Bimaster : Buletin Ilmiah Matematika, Statistika dan Terapannya, 2019  
Publication <1%

---

33 [dcckotabumi.ac.id](http://dcckotabumi.ac.id)  
Internet Source <1%

---

34 [eprints.umm.ac.id](http://eprints.umm.ac.id)  
Internet Source <1%

---

35 Deza, . "Fermat's polygonal number theorem", Figurate Numbers, 2012.  
Publication <1%

---

36 [adoc.pub](http://adoc.pub)  
Internet Source <1%

---

37 [id.portalgaruda.org](http://id.portalgaruda.org)  
Internet Source <1%

---

38 [publikasi.dinus.ac.id](http://publikasi.dinus.ac.id)  
Internet Source <1%

---

39 [zh.scribd.com](http://zh.scribd.com)  
Internet Source <1%

---

40 H. Jiang, B. Yang. "Force-moment line element

method for flexible slender bodies in Stokes flow", Physical Review E, 2013

Publication

<1%

41

Shukla, R.K.. "Derivation of high-order compact finite difference schemes for non-uniform grid using polynomial interpolation", Journal of Computational Physics, 20050410

Publication

<1%

42

Yupensius Joko, Helmi, Fransiskus Fran. "BILANGAN TERHUBUNG PELANGI PADA GRAF PLANTER DAN GRAF GURITA", Bimaster : Buletin Ilmiah Matematika, Statistika dan Terapannya, 2019

Publication

<1%

43

Nambu, Y.. "Stochastic Dynamics of an Inflationary Model and Initial Distribution of Universes", Progress of Theoretical Physics, 1989.

Publication

<1%

44

Sigit Pancahayani. "Dekomposisi Super Ajaib Berbentuk Lintasan Dari Amalgamasi Graf Siklus", JMPM: Jurnal Matematika dan Pendidikan Matematika, 2017

Publication

<1%

45

Wang Efang. "The equitype and quasi-equitype decompositions of arbitrary permutations by permutations of order 2 or 3", Lecture Notes in

<1%

# Mathematics, 1986

Publication

---

46

journal-old.unhas.ac.id

Internet Source

<1%

---

Exclude quotes Off

Exclude matches Off

Exclude bibliography Off