

**PENGARUH *LEVERAGE*, *LIKUIDITAS*, AKTIVITAS TERHADAP  
*RETURN ON ASSETS (ROA)* PADA PERUSAHAAN PAPER AND  
*ALLIED PRODUCT* YANG TERDAFTAR DI BURSA EFEK  
INDONESIA**

**SKRIPSI**

**OLEH :**

**SRI WULAN HANDAYANI**  
**11071201847**



**PROGRAM S.1**  
**JURUSAN MANAJEMEN**

**FAKULTAS EKONOMI DAN ILMU SOSIAL**  
**UNIVERSITAS ISLAM NEGERI SULTAN SYARIF KASIM RIAU**  
**PEKANBARU**  
**2014**


**PENGARUH *LEVERAGE*, *LIKUIDITAS*, AKTIVITAS TERHADAP  
*RETURN ON ASSETS (ROA)* PADA *PERUSAHAAN PAPER AND  
ALLIED PRODUCT* YANG TERDAFTAR DI BURSA EFEK  
INDONESIA**

**SKRIPSI**

Diajukan Sebagai Salah Satu Syarat Untuk Mengikuti ujian Oral  
Comprehensive Strata 1 Pada Fakultas Ekonomi dan Ilmu Sosial  
Universitas Islam Negeri Sultan Syarif Kasim Riau

**OLEH :**

**SRI WULAN HANDAYANI**  
**11071201847**



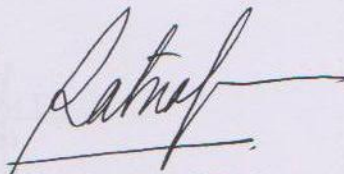
**MANAJEMEN KEUANGAN  
FAKULTAS EKONOMI DAN ILMU SOSIAL  
UNIVERSITAS ISLAM NEGRI SULTAN SYARIF KASIM RIAU  
PEKANBARU  
2014**

## LEMBAR PERSETUJUAN SKRIPSI

Nama : Sri Wulan Handayani  
Nomor Induk Mahasiswa : 11071201847  
Fakultas / Jurusan : Ekonomi dan Ilmu Sosial / Manajemen S1  
Judul Skripsi : **PENGARUH LEVERAGE, LIKUIDITAS, AKTIVITAS TERHADAP RETURN ON ASSETS (ROA) PADA PERUSAHAAN PAPER AND ALLIED PRODUCT YANG TERDAFTAR DI BURSA EFEK INDONESIA.**  
Hari/Tgl Ujian : Rabu/28 Mei 2014

Disetujui oleh:


Dosen Pembimbing

  
Ratna Nurani, SE.MM  
NIP : 130 707 012


Mengetahui



Dekan

  
Dr. Mahendra Romus, Sp. M.Ec  
NIP: 19711119 200501 1 004

Ketua Jurusan

  
Mulia Sosiadi, SE.MM,Ak  
NIP: 19761217200901 1 014

## **ABSTRAK**

# **PENGARUH LEVERAGE, LIKUIDITAS, AKTIVITAS TERHADAP RETURN ON ASSETS (ROA) PADA PERUSAHAAN PAPER AND ALLIED PRODUCT YANG TERDAFTAR DI BURSA EFEK INDONESIA**

**Oleh: Sri Wulan Handayani  
Nim :11071201847**

*Penelitian ini dilakukan oleh peneliti di Bursa Efek Indonesia dan sebagai objek penelitian adalah perusahaan paper and allied product yang terdaftar di Bursa Efek Indonesia. Untuk mengetahui seberapa besar pengaruh Leverage, Likuiditas dan Aktivitas terhadap Return On Asset (ROA) secara bersama-sama.*

*Metode pengumpulan data yang digunakan adalah dokumentasi. Sumber data yang digunakan adalah data sekunder. Teknik analisis dilakukan dengan teknik analisis regresi linier berganda. Metode analisis menggunakan statistik deskriptif, uji analisis data, dan uji hipotesis. Uji analisis data berupa uji asumsi klasik yang meliputi: uji normalitas, uji multikolonieritas, uji heterokedastisitas dan uji autokorelasi. Pengujian hipotesis menggunakan uji t untuk menguji koefisien secara parsial dengan tingkat signifikan 5%. Setelah diuji dengan menggunakan SPSS versi 16.0.*

*Hasil penelitian membuktikan bahwa Debt Ratio tidak berpengaruh signifikan terhadap Return On Assets (ROA), namun Current Ratio dan Inventory Turnover berpengaruh signifikan terhadap Return On Assets (ROA). Hasil secara simultan dengan uji F menunjukkan bahwa semua variabel independen berpengaruh signifikan terhadap variabel dependen (ROA). Hasil regresi menunjukkan bahwa nilai koefisien determinasi yang dimiliki oleh variabel yang diamati adalah sebesar  $R_{square}=0.844$ . Artinya bahwa pengaruh variabel independen terhadap variabel dependen adalah sebesar 84.4%. Sedangkan sisanya sebesar 15.6% dipengaruhi oleh variabel lain yang tidak dimasukkan dalam penelitian ini.*

**Kata kunci :** ROA, Debt Ratio, Current Ratio, Inventory Turnover

## KATA PENGANTAR

بِسْمِ اللَّهِ الرَّحْمَنِ الرَّحِيمِ

*Assalamu'alaikum Wr. Wb*

Alhamdulillah, puji syukur kepada Allah SWT yang telah melimpahkan rahmat dan hidayah-Nya, sehingga penulis dapat menyelesaikan skripsi dengan judul “pengaruh *Leverage, Likuiditas, Aktivitas* terhadap *Return On Assets (ROA)* pada *Perusahaan Paper and Allied Product* yang terdaftar di Bursa Efek Indonesia”. Skripsi ini merupakan salah satu syarat dalam menyelesaikan Program Sarjana (S1) Fakultas Ekonomi dan Ilmu Sosial Universitas Islam Negeri Sultan Syarif Kasim Riau.

Shalawat dalam salam senantiasa penulis persembahkan kepada junjungan kita Nabi Muhammad SAW yang telah berjasa dan berhasil membawa dan menanamkan nilai-nilai kemuliaan bagi segenap umat manusia diseluruh penjuru dunia ini sebagai pedoman dan bekal untuk mengurangi kehidupan baik didunia maupun diakhirat kelak.

Dengan segala kerendahan hati penulis menerima segala kritik dan saran yang bersifat membangun dari pembaca untuk kesempurnaan dimasa yang akan datang. Penulis menyadari bahwa tanpa adanya bantuan dan bimbingan dari berbagai pihak, maka sulit bagi penulis untuk menyelesaikan skripsi ini. Oleh karena itu, pada kesempatan ini penulis ingin mengucapkan terima kasih yang sebesar-besarnya kepada:

1. Teristimewa Kedua Orang Tuaku, Bapak Jasmadi dan Ibu Miswati, Nenek ku Rosdiana serta abangku Okdrian Putra dan adikku Alwes Septi Purnama, yang selalu memberikan kasih sayang, doa, nasehat, bimbingan, dorongan, dan semangat yang luar biasa kepada penulis sehingga mampu menyelesaikan skripsi ini.
2. Bapak prof Dr. H. M. Nasir, M.A selaku Rektor UIN SUSKA RIAU, yang memberikan kesempatan penulis untuk menimba ilmu pengetahuan di Universitas Islam Negeri Sultan Syarif Kasim Riau.
3. Bapak Mahendra Romus, SP. Mec, P.hd, selaku Dekan Fakultas Ekonomi dan Ilmu Sosial Universitas Islam Negeri Sultan Syarif Kasim Riau, yang telah memberikan kesempatan kepada penulis untuk dapat menuntut ilmu di Fakultas Ekonomi dan Ilmu Sosial Universitas Islam Negeri Sultan Syarif Kasim Riau.
1. Ibu Ratna Nurani, SE.MM, Bapak Yusrialis, SE.M.Si selaku Dosen Pembimbing yang telah meluangkan waktu untuk memberikan bimbingan, arahan, saran serta dukungan kepada penulis sehingga skripsi ini dapat terselesaikan dengan baik dan lancar.
2. Ibu Ainun Mardhiah, SE.MM. Si selaku Penasihat Akademik Penulis yang telah banyak membantu penulis dari awal kuliah hingga akhir kuliah.
3. Bapak dan Ibu Dosen Pengajar di Fakultas Ekonomi dan Ilmu Sosial Universitas Islam Negeri Sultan Syarif Kasim Riau.
4. Sahabat-sahabat ku Halimah Tussa'diyah, Nora Andriani dan Sri Roviqo yang banyak membantu penulis.

5. Teman-teman Manajemen F 2010 dan Manajemen Keuangan A 2010.  
Terima kasih atas doa, motivasi dan kebersamaan selama ini.
6. Keluarga besar penulis, Mak Udin, Kak Nori, yang telah memberikan motivasi dan bantuan kepada penulis
7. Bang Ridho Pambudi terima kasih atas do'a, dan selalu memberi motivasi, dan semangat. Dan terima kasih buat kak Ani atas do'a dan saran nya.
8. Teman-teman KKN, Junaidi Ariansyah, dan Winda Rizki Aprilia . Terima kasih atas do'a, dan motivasi nya.
9. Adik-adik dan kakak-kakak kost Atika Atas, Wiwid, Reni, Tya, Kak Ace, Wiwin dan Cici. Terima kasih atas do'a, suport, dan kebersamaan selama ini.
10. Semua pihak yang tidak bisa penulis sebutkan satu persatu, terima kasih atas doa dan dukungan yang telah di berikan.

Penulis menyadari dalam penulisan skripsi ini masih terdapat banyak kekurangan, oleh karena itu penulis mengharapkan kritik dan saran yang bersifat membangun untuk perbaikan dan kesempurnaan skripsi ini. Semoga skripsi ini bisa memberikan manfaat kepada para pembaca.

Pekanbaru, 28 Mei 2014

Penulis

Sri Wulan Handayani  
NIM : 11071201847

## DAFTAR ISI

ABSTRAK.....	i
KATA PENGANTAR.....	ii
DAFTAR ISI.....	iii
DAFTAR TABEL.....	iv
DAFTAR GAMBAR.....	v
BAB I PENDAHULUAN.....	1
1.1 Latar Belakang Masalah.....	1
1.2 Rumusan Masalah.....	8
1.3 Tujuan Penelitian.....	8
1.4 Manfaat Penelitian.....	9
1.5 Batasan Penelitian.....	9
1.6 Sistematika Penulisan.....	10
BAB II TELAAH PUSTAKA.....	12
2.1 Pengertian Perusahaan.....	12
2.1.1 Tujuan Perusahaan.....	12
2.1.2 Bagian-bagian atau Struktur Perusahaan.....	12
2.1.3 Jenis/Klasifikasi Perusahaan industri.....	14
2.2 Pengertian Laporan keuangan.....	18
2.2.1 Manfaat Laporan Keuangan.....	19
2.3 Analisis Rasio Keuangan.....	20
2.4 Leverage.....	21
2.5 Likuiditas.....	23
2.6 Aktivitas.....	26
2.7 Return On Asset.....	28
2.8 Pasar Modal.....	29
2.8.1 Instrument di Pasar Modal.....	30
2.8.2 Fungsi Pasar modal.....	32
2.9 Pandangan Islam Mengenai Laba.....	32



2.9.1 Mengenai Laba.....	32
2.10 Penelitian Terdahulu.....	33
2.11 Kerangka Pemikiran Penelitian.....	35
2.12 Variabel penelitian.....	35
2.13 Hipotesis Penelitian.....	36
2.13.1 Pengaruh Leverage terhadap Return on asset (ROA).....	36
2.13.2 Pengaruh Likuiditas terhadap Return on asset (ROA).....	37
2.13.3 Pengaruh Aktivitas terhadap Return on asset (ROA).....	38
2.13.4 Pengaruh Leverage, Likuiditas, Aktivitas terhadap Return on asset (ROA) .....	38
<b>BAB III METODE PENELITIAN.....</b>	<b>40</b>
3.1 Lokasi dan Waktu Penelitian.....	40
3.2 Objek Penelitian.....	40
3.3 Jenis dan Sumber Data.....	40
3.4 Populasi dan Sampel.....	41
3.5 Metode Pengumpulan Data.....	42
3.6 Operasional Variabel.....	42
3.7 Teknik Analisis Data.....	43
3.7.1 Uji Asumsi Klasik.....	44
3.7.1.1 Uji Normalitas.....	45
3.7.1.2 Uji Multikolinearitas.....	46
3.7.1.3 Uji Autokorelasi.....	46
3.7.1.4 Uji Heterokedasitas.....	47
3.7.2 Analisis Regresi Linear Berganda.....	47
3.7.2.1 Uji Parsial (Uji statistik t) .....	48
3.7.2.2 Uji Simultan (Uji statistik F) .....	49
3.7.2.3 Koefisien Determinasi.....	50
<b>BAB IV GAMBARAN UMUM PERUSAHAAN</b>	
4.1 Perusahaan paper and allied product.....	51

## BAB V HASIL DAN PEMBAHASAN

5.1 Analisis Deskriptif.....	61
5.2 Pengujian Analisis Data.....	63
5.2.1 Uji Asumsi Klasik.....	63
5.2.1.1 Uji Normalitas.....	63
5.2.1.2 Uji Multikolinieritas.....	65
5.2.1.3 Uji Autokorelasi.....	66
5.2.1.4 Uji Heterokedasitas.....	67
5.3 Model Regresi Linier Berganda.....	68
5.3.1 Hasil Uji t (Uji Parsial).....	70
5.3.2 Hasil Uji F (Uji simultan).....	73
5.3.3 Uji Koefisien Determinasi.....	74

## BAB VI KESIMPULAN DAN SARAN

6.1 Kesimpulan.....	76
6.2 Saran.....	77

DAFTAR PUSTAKA

DAFTAR LAMPIRAN

BIOGRAFI PENULIS

## DAFTAR TABEL

Tabel 1.1	Rata-rata rasio keuangan diantaranya <i>Leverage (Debt Ratio)</i> , <i>Likuiditas (Current Ratio)</i> , dan <i>Aktivitas (Inventory Turnover)</i> dan <i>Return on Assets (ROA)</i> pada Perusahaan <i>Paper and Allied Product</i> yang terdaftar di Bursa Efek Indonesia Periode 2009-2012.....	5
Tabel 2.12	Variabel penelitian.....	36
Tabel 3.4	Daftar Nama Perusahaan <i>paper and allied product</i> yang terdaftar di Bursa Efek Indonesia.....	42
Tabel 5.1	Tabel Descriptive Statistik.....	62
Tabel 5.2.1.1	Hasil Uji Normalitas Kolmogorov Smirnov.....	65
Tabel 5.2.1.2	Hasil Uji Multikolinearitas.....	66
Tabel 5.2.1.3	Hasil Uji Autokolerasi.....	67
Tabel 5.3	Hasil Regresi Linear berganda.....	69
Tabel 5.3.1.1	Hasil Analisis Uji t Hipotesis Pertama.....	71
Tabel 5.3.1.2	Hasil Analisis Uji t Hipotesis Kedua.....	71
Tabel 5.3.1.3	Hasil Analisis Uji t Hipotesis Ketiga.....	72
Tabel 5.3.2	Hasil Uji F hitung.....	73
Tabel 5.3.3	Hasil Koefisien Determinasi.....	74

## **DAFTAR GAMBAR**

Gambar 2.1	Kerangka Penelitian.....	35
Gambar 5.2.1.1	Hasil Uji Normalitas dengan P-Plot.....	64
Gambar 5.2.1.4	Hasil Uji Heteroskedastisitas.....	68