


**ANALISIS PERENCANAAN LABA DENGAN
MENGUNAKAN METODE *BREAK EVEN POINT* PADA PT.
IGA BINA MIX PEKANBARU**

SKRIPSI

OLEH

SAMSUL BAHRI
NIM: 10971007067



**PROGRAM S.1
JURUSAN MANAJEMEN**

**FAKULTAS EKONOMI DAN ILMU SOSIAL
UNIVERSITAS ISLAM NEGERI
SULTAN SYARIF KASIM RIAU
PEKANBARU
2014**


**ANALISIS PERENCANAAN LABA DENGAN
MENGUNAKAN METODE *BREAK EVEN POINT* PADA PT.
IGA BINA MIX PEKANBARU**

SKRIPSI

Diajukan Sebagai Salah Satu Syarat Untuk Mengikuti Ujian Oral
Comprehensive Strata 1 Pada Fakultas Ekonomi dan Ilmu Sosial
Universitas Islam Negeri Sultan Syarif Kasim Riau

OLEH

SAMSUL BAHRI
NIM: 10971007067



**PROGRAM S.1
JURUSAN MANAJEMEN**

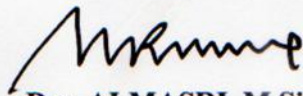
**FAKULTAS EKONOMI DAN ILMU SOSIAL
UNIVERSITAS ISLAM NEGERI
SULTAN SYARIF KASIM RIAU
PEKANBARU
2014**

LEMBAR PENGESAHAN SKRIPSI

NAMA : SAMSUL BAHRI
NIM : 10971007067
JURUSAN : MANAJEMEN
FAKULTAS : EKONOMI DAN ILMU SOSIAL
JUDUL : ANALISIS PERENCANAAN LABA DENGAN
MENGUNAKAN METODE *BREAK EVEN POINT*
PADA PT. IGA BINA MIX PEKANBARU

PANITIA PENGUJI :

KETUA



Drs. ALMASRI, M.Si
NIP. 19670801 200501 1 007


SEKRETARIS



YESSI NESNERI, SE, MM
NIK. 130 712 071


MENGETAHUI

PENGUJI I



UMI RAHMAH D, SE, MM
NIK. 130 707 105

PENGUJI II



RATNA NURANI, SE, MM
NIK. 130 707 012

ABSTRAKS

ANALISIS PERENCANAAN LABA DENGAN MENGGUNAKAN METODE BREAK EVEN POINT PADA PT. IGA BINA MIX PEKANBARU

Oleh : SAMSUL BAHRI

Besarnya penjualan dan laba yang diperoleh merupakan ukuran untuk menilai sukses tidaknya manajemen dalam mengelola perusahaan. Untuk memperoleh laba yang diharapkan, diperlukan suatu perencanaan laba yang baik. Dalam mewujudkannya manajemen perusahaan harus lebih bijaksana dalam mengambil keputusan dari setiap aktifitas perusahaan yang dapat memberikan keuntungan maksimal agar perusahaan dapat bertahan dalam menjalankan aktivitasnya. Dalam penelitian ini, digunakan analisis Break Even Point (BEP) pada PT Iga Bina Mix Pekanbaru yang bertujuan untuk merencanakan laba agar dapat memberikan solusi kepada perusahaan supaya terhindar dari kerugian. Sedangkan analisis margin of safety digunakan untuk mengetahui tingkat penjualan minimal perusahaan agar tidak menderita kerugian.

Penelitian dilaksanakan pada PT. IGA BINA MIX Pekanbaru yang beralamat di Jl Garuda Sakti Gg 1. Nomor Telepon (0761) 562718 Faks (0761) 596619. Perusahaan ini bergerak di Industri beton siap campur. Sementara itu data yang dikumpulkan adalah data primer dan sekunder dengan teknik wawancara dan dokumentasi. Analisis data yang digunakan adalah deskriptif kuantitatif, yang menggunakan rumus matematika. Kemudian angka yang diperoleh ditabulasikan dalam bentuk tabel dan dibahas dengan metode deskriptif.

Hasil penelitian yang penulis dapatkan, untuk perhitungan penjualan Break even point dari tahun 2008-2011 sebesar Rp 44,124,506,558; Rp 21,218,611,984; Rp 25,703,683,728; dan Rp 24,013,044,664; semua hasil perhitungan BEP ini dibawah penjualan yang terealisasi. Untuk margin of safety perusahaan menetapkan ratio margin of safety sebesar 34,65% pada tahun 2008 yang tingkat penjualan minimalnya harus mencapai sebesar Rp. 23,391,596,479. Untuk tahun 2009 ratio margin of safety sebesar 27,54% yang tingkat penjualan minimalnya harus mencapai Rp. 8,066,409,005. Tahun 2010 ratio margin of safety sebesar 27,04% yang tingkat penjualan minimalnya harus mencapai Rp. 9,525,736,146. Tahun 2011 ratio margin of safety sebesar 26.67% yang tingkat penjualan minimalnya harus mencapai Rp. 8,735,234,892.

Dari hasil analisis yang didapat, penulis menyimpulkan bahwa dalam perencanaan laba dengan menggunakan analisis Break Even Point dapat memprediksi biaya yang akan terjadi dimasa yang akan datang. Sehingga pihak manajemen perusahaan dapat mempertimbangkan dalam menggunakan analisis BEP ini, karena analisis break even point ini mengupas keterkaitan antara biaya dan volume penjualan agar perusahaan dapat merencanakan laba dengan lebih baik lagi.

Kata Kunci : Perencanaan Laba, Break Even Point, Margin Of Safety

KATA PENGANTAR



Assalamualaikum Wr, Wb.

Puji dan syukur kehadiran Allah SWT, berkat taufiq dan hidayah-Nya sehingga penulis dapat menyelesaikan skripsi ini guna melengkapi persyaratan akademik untuk memperoleh gelar Sarjana Ekonomi jurusan Manajemen S1 di Universitas Islam Negeri Sultan Syarif Kasim Riau.

Diawali dengan Doa dan sebetulnya perjuangan, memulai studi hingga penyusunan tugas akhir (skripsi) dengan melewati berbagai kendala, semuanya memberikan pengalaman tersendiri bagi penulis. Pengalaman yang menjadi tenaga pendorong bagi penulis untuk meraih cita-cita.

Alhamdulillah rabbil'alamin atas karunia Allah SWT. Penulis yakin dan percaya bahwa jika ada kesulitan maka didalamnya terdapat dua kemudahan.

Melalui kerja yang maksimal dengan segenap kemampuan, pikiran, waktu dan tenaga serta berbagai hambatan, cobaan, dan godaan, akhirnya skripsi yang berjudul **“ANALISIS PERENCANAAN LABA DENGAN MENGGUNAKAN METODE *BREAK EVEN POINT* PADA PT. IGA BINA MIX PEKANBARU”** dapat diselesaikan tepat pada waktunya.

Penulis telah mencurahkan segala kemampuan dalam menyelesaikan skripsi ini, tetapi lepas dari semuanya itu mengingat penulis juga masih dalam tahap belajar, tentunya tak luput dari berbagai kekurangan dan ketidak sempurnaan, namun inilah hasil maksimal yang dapat penulis berikan.

Penyelesaian laporan skripsi ini juga tidak terlepas dari bantuan dan dukungan dari berbagai pihak. Penulis menyampaikan Terima Kasih kepada :

1. Ayahanda Bakhtiar dan Ibunda Sulami tersayang atas segala pengorbanan, doa, dan motivasi yang telah diberikan.
2. Bapak Prof.Dr.H.M.Nazir,MA. Selaku Rektor pada Fakultas Ekonomi dan Ilmu Sosial Universitas Islam Negeri Sultan Syarif Kasim Riau
3. Bapak Dr.Mahendra Romus,M.Ec. Selaku Dekan pada Fakultas Ekonomi dan Ilmu Sosial Universitas Islam Negeri Sultan Syarif Kasim Riau.
4. Bapak Mulya Sosiadi,SE,MM.Ak, Selaku Ketua Jurusan Manajemen S1 Fakultas Ekonomi dan Ilmu Sosial Universitas Islam Negeri Sultan Syarif Kasim Riau.
5. Ibu Susnaningsih Mu'at,SE,MM sebagai Selaku Pembimbing Akademik yang telah membimbing dan mengarahkan penulis dalam penyusunan skripsi.
6. Semua Dosen dan Staf pada Fakultas Ekonomi dan Ilmu Sosial Universitas Islam Negeri Sultan Syarif Kasim Riau.
7. Buat adik-adik ku Wiwik Maslika, Dewi Safitri. Dan juga seluruh saudara yang telah membantu penulis baik berupa moril maupun materi sehingga penulis dapat menyelesaikan studi dan skripsi ini hingga akhir.

8. Pimpinan PT Iga Bina Mix beserta Staf (khusus untuk Bang Dani dan Kak Lila) yang telah memberikan izin dan bantuannya dalam menyelesaikan skripsi ini.
9. Sahabat-sahabat ku : Tondi Solloon,SE , Richardo,SE , Ali Fahmi Amirudin,SE , M.saifullah,SE , Arif Tri Wibowo,SE , Muhammad Teguh,SE , Amrizal,SE , Aripan,SE , Miftahul,SE , Bang Aman, Bang Iyus, Bang Pion, Bang Posandi, Mas Joko, Bolon. Dan teman-teman mahasiswa Fakultas Ekonomi dan Ilmu Sosial Universitas Islam Negeri Sultan Syarif Kasim Riau Terimakasih atas dukungan dan bantuan sehingga penulis dapat menyelesaikan skripsi ini. Tanpa dukungan kalian penulis tidak dapat mengerjakannya seorang diri. Sekali lagi penulis ucapkan trimakasih banyak atas semua bantuan yang telah diberikan.

Dalam penyusunan skripsi ini, penulis mengharapkan saran dan kritik yang sifatnya membangun dari berbagai pihak untuk kesempurnaan skripsi ini.

Semoga skripsi ini mempunyai banyak manfaat bagi semua pihak, utamanya bagi penyusun dalam pengembangan ilmu pengetahuan di masa yang akan datang.

Wassalamualaikum Wr, Wb.

Pekanbaru, Januari 2014

Penulis

DAFTAR ISI

ABSTRAK	i
KATA PENGANTAR.....	ii
DAFTAR ISI.....	v
DAFTAR TABEL	viii
DAFTAR GAMBAR.....	ix
 BAB I PENDAHULUAN	
I.1 Latar Belakang.....	1
I.2 Rumusan Masalah	5
I.3 Tujuan Dan Manfaat Penelitian	5
I.4 Sistematika Penulisan.....	6
 BAB II TINJAUAN PUSTAKA	
II.1 Pengertian Laba.....	8
II.1.1 Laba dalam Pandangan Islam	9
II.2 Perencanaan Laba.....	11
II.2.1 Manfaat Perencanaan Laba.....	13
II.2.2 Perencanaan Laba Dalam Pandangan Islam.....	15
II.3 Analisis <i>Break Even Point</i>	18
II.3.1 Persyaratan Yang Perlu Dalam Analisis BEP	25
II.3.2 Analisis BEP sebagai Alat Bantu Perencanaan Laba	27
II.3.3 Dasar Asumsi Analisis BEP	28
II.3.4 Manfaat Analisis BEP	29

II.3.5 Perubahan Yang Mempengaruhi Analisis BEP	29
II.3.6 Berbagai Metode Menghitung BEP	30
II.3.7 Titik Impas Untuk Lebih Dari Satu Jenis Produk	32
II.4 Pengertian Dan Pengklasifikasian Biaya.....	33
II.4.1 Unsur-Unsur Biaya Dalam BEP	36
II.5 Margin Pengaman (<i>Margin Of Safety</i>)	41
II.6 Penelitian Terdahulu	43
BAB III METODOLOGI PENELITIAN	
III.1 Definisi Operasional	46
III.2 Lokasi Penelitian	47
III.3 Metode Pengumpulan Data	47
III.4 Jenis dan Sumber Data	47
III.5 Metode Analisis Data.....	47
BAB IV GAMBARAN UMUM PERUSAHAAN	
IV.1 Sejarah Perusahaan	50
IV.2 Struktur Organisasi	51
IV. 3 Aktivitas Perusahaan	54
BAB V HASIL DAN PEMBAHASAN	
V.1 Pengklasifikasian Biaya	55
V.2 Analisis <i>Break Even Point</i>	62
V.3 Penentuan <i>Margin Of Safety</i>	67
V.4 Perencanaan Laba Untuk Tahun 2012 Dengan Menggunakan Analisis <i>Break Even Point</i>	68

V.5 Pengambilan Keputusan Dengan Rasio Efisiensi Biaya	69
--------------------------------------------------------------	----

BAB VI KESIMPULAN DAN SARAN

VI.1 Kesimpulan	73
VI.2 Saran	74

DAFTAR PUSTAKA

LAMPIRAN