

SKRIPSI

**ANALISIS DU PONT SYSTEM DALAM
MENGUKURKINERJAKEUANGAN PADA PERUSAHAAN
SEMEN
YANG TERDAFTAR DI BURSA EFEK INDONESIA
(BEI) PERIODE 2011-2013**



OLEH:

INDAH TRI LESTARI NINGSIH
NIM: 11071203530

**PROGRAM S1
JURUSAN MANAJEMEN**

**FAKULTAS EKONOMI DAN ILMU SOSIAL
UNIVERSITAS ISLAM NEGERI
SULTAN SYARIF KASIM RIAU
PEKANBARU
2014**

LEMBAR PENGESAHAN SKRIPSI

NAMA : INDAH TRI LESTARI NINGSIH
NIM : 11071203530
JURUSAN : MANAJEMEN S1
FAKULTAS : EKONOMI DAN ILMU SOSIAL
JUDUL SKRIPSI : ANALISIS DU PONT SYSTEM DALAM
MENGUKUR KINERJA KEUANGAN PADA
PERUSAHAAN SEMEN YANG TERDAFTAR
DI BURSA EFEK INDONESIA (BEI)
PERIODE 2011-2013
HARI/TANGGAL UJIAN : KAMIS / 26 JUNI 2014


PANITIA PENGUJI

KETUA



Dr. MAHENDRA ROMUS, SP, M.Ec
NIP. 19711119 200501 1 004

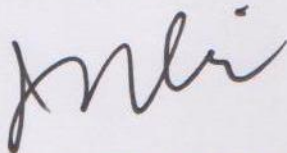
SEKERTARIS



MASTEVEN ROMUS, SE, Ak
NIK. 130 712 076

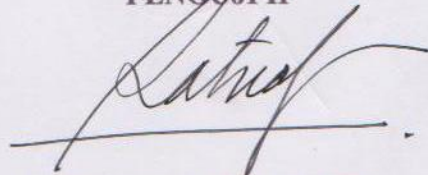
ANGGOTA

PENGUJI I



ANDRI NOVIUS, SE, M.Si, Ak
NIP. 150 429 160

PENGUJI II



RATNA NURANI, SE.MM
NIP. 130 707 012

ABSTRAK

ANALISIS DU PONT SYSTEM DALAM MENGUKUR KINERJA KEUANGAN PADA PERUSAHAAN SEMEN YANG TERDAFTAR DI BURSA EFEK INDONESIA (BEI) PERIODE 2011-2013

Oleh : Indah Tri Lestari Ningsih

Kinerja keuangan perusahaan semen yang berfluktuasi dan mengalami penurunan, sehingga peneliti tertarik untuk menganalisis kinerja keuangan menyeluruh dan integratif pada Perusahaan Semen periode 2011-2013. Objek penelitian pada PT. Indocement Tunggul Perkasa Tbk, PT. Semen Indonesia Tbk, dan PT. Holcim Indonesia Tbk. Teknik analisis data yang digunakan adalah deskriptif kuantitatif dengan membandingkan rata-rata industri perusahaan.

Penelitian ini bertujuan untuk mengetahui bagaimana kinerja keuangan perusahaan semen yang di ukur dengan du pont system guna mengetahui tingkat pengembalian atas ekuitas yang dipengaruhi oleh perputaran total aktiva, margin laba dan leverage.

Berdasarkan analisis du pont system dapat diketahui bahwa kinerja keuangan perusahaan semen berfluktuasi, pada PT. Indocement Tunggul Perkasa Tbk berada diatas rata-rata industri yaitu 22,89%, 24,53% dan 21,36%. Untuk PT. Semen Indonesia Tbk juga berada diatas rata-rata industri yaitu 27,06%, 27,12%, dan 24,56%. Sedangkan PT. Holcim Indonesia Tbk memiliki kinerja keuangan yang paling rendah berada dibawah rata-rata industri yaitu 14,13%,16,05%, dan 10,86%.

Kinerja ke tiga perusahaan pada tahun 2013 mengalami penurunan. Untuk mengatasi hal tersebut PT. Indocement Tunggul Perkasa perlu mengurangi beban perusahaan, meningkatkan penjualan dan mengurangi beban bunga serta resiko dari pendanaan. PT. Semen Indonesia Tbk perlu mengurangi biaya perusahaan, beban bunga serta resiko yang ditanggung oleh perusahaan. PT. Holcim Indonesia Tbk perlu meninjau ulang di setiap pos yang ada pada perusahaan.

Kata Kunci: Du Pont System, rasio keuangan, kinerja keuangan

KATA PENGANTAR



Alhamdulillah Robbil'alamin penulis ucapkan atas kehadiran Allah SWT, atas kesempatan yang diberikan untuk dapat menyelesaikan tugas ilmiah ini dalam bentuk penulisan skripsi. Shalawat serta salam juga penulis ucapkan kepada junjungan Nabi Muhammad SAW, karena merupakan teladan umat yang patut kita contohkan yang telah mengadakan amar ma'ruf nahi munkar di permukaan bumi ini.

Skripsi dengan judul “**Analisis Du Pont System Dalam Mengukur Kinerja Keuangan Perusahaan Semen Yang Terdaftar Di Bursa Efek Indonesia (BEI) Periode 2010-2012**”. Dalam penulisan dan penyusunan skripsi ini penulis menyadari sepenuhnya bahwa skripsi ini masih jauh dari kesempurnaan baik itu materi maupun pembahasan.

Penulis ucapkan terimakasih kepada ayahanda Sukirman dan ibunda Supini, atas dukungan moril dan materilnya serta cinta dan doa yang selalu tercurahkan untuk ananda.

Selama penulisan skripsi ini tentunya tidak terlepas bantuan dari berbagai pihak, untuk itu penulis ingin menyampaikan rasa hormat dan terimakasih kepada:

1. Bapak Prof. Dr. M. Nazir Karim, MA, sebagai rektor UIN Suska Riau, yang telah memberikan kesempatan penulis untuk menimba ilmu pengetahuan di Universitas tercinta ini.

2. Bapak Dr. Mahendra Romus, M.Ec, Ph. D selaku dekan Fakultas Ekonomi dan Ilmu Sosial Universitas Islam Negeri Sultan Syarif Kasim Riau.
3. Bapak Mulya Sosiadi, SE, MM selaku ketua pelaksana jurusan Manajemen Fakultas Ekonomi dan Ilmu Sosial Universitas Islam Negeri Sultan Syarif Kasim Riau.
4. Ibu Lusiawati SE,MBA selaku pembimbing yang telah bersedia meluangkan waktunya untuk memberikan arahan, bimbingan, perhatian dan saran-saran kepada penulis sehingga penulis dapat menyelesaikan skripsi ini.
5. Ibu Meri Sandora SE.MM selaku penasehat akademis yang telah memberikan arahan, nasehat dan waktu luangnya dan dengan sabar menghadapi ketidaktahuan penulis selama berada di kampus Fakultas Ekonomi dan Ilmu Sosial Universitas Islam Negeri Sultan Syarif Kasim Riau
6. Kepada Bapak dan Ibu Dosen Fakultas Ekonomi dan Ilmu Sosial Universitas Islam Negeri Sultan Syarif Kasim Riau yang telah bersedia berbagi ilmu, pengetahuan dan sabar dalam menghadapi penulis selama menjadi mahasiswa Ibu dan Bapak.
7. Abang M. Khaeroni, abang M. Nurul Huda, kakak Triwahyuni serta kakak Yuni dan adik tersayang Lina Novita Wd yang selalu memberikan masukan, arahan, motivasi serta doa tulus untuk penulis hingga dapat terselesaikannya skripsi ini.

8. Untuk para sahabat Manajemen E dan Manajemen Keuangan B (Dicky, Mardian, Udin, Faruq, Heriyan, Lisma, Arin, wulan, Lina, Nur, Mimi, Sri, Nova, Rini, Hermawaty, Hany, Aini dan Ike) dan buat temen-temen yang tidak disebutkan namanya, penulis ucapkan terimakasih untuk semua masukan, arahan, doa dan motivasi yang selalu kalian berikan dan juga buat kenangan selama kita bersama. Semoga pertemanan kita tidak sampai disini saja dan berlanjut diluar sana.
9. Anak-anak Kos Upay (Rani, Iros, Wulan, Isti, Inur, Rahmi, Rika, Dhani, dan Aida) terimakasih buat omelannya, doa dan motivasi sehingga penulis mampu menyelesaikan skripsi ini.
10. Untuk teman-teman KKN Kepenuhan Makmur (Aie, Roni, Halim, Kharim, Winda, Dewi dan Hanna) terimakasih penulis ucapkan atas motivasi yang diberikan dan kenangan serta pengalaman yang kita lewati bersama-sama.
11. Terimakasih untuk bantuan yang diberikan oleh semua pihak dimana penulis tidak dapat menyebutkan satu persatu, arahan dan kerjasamanya sehingga penulis mampu menyelesaikan skripsi ini.

Pekanbaru, 15 May 2014

Penulis

INDAH TRI LESTARI NINGSIH

DAFTAR ISI

HALAMAN JUDUL	
LEMBAR PERSETUJUAN	
LEMBAR PENGESAHAN	
ABTRAK	i
KATA PENGANTAR.....	ii
DAFTAR ISI.....	v
DAFTAR TABEL	vii
DAFTAR GAMBAR	viii
BAB I PENDAHULUAN	
I.1 Latar Belakang.....	1
I.2 Perumusan Masalah	5
I.3 Tujuan dan Kegunaan Penelitian	5
I.4 Sistematika Penulisan	6
BAB II TELAAH PUSTAKA	
II.1 Du Pont System	8
II.2 Pengertian Manajemen Keuangan	11
II.3 Pengertian Kinerja Keuangan.....	12
II.4 Tahap-Tahap Dalam Menganalisis Kinerja Keuangan	13
II.5 Laporan Keuangan	15
II.5.1 Pengertian Laporan Keuangan.....	15
II.5.2 Kegunaan Laporan Keuangan.....	17
II.5.3 Tujuan Laporan Keuangan	17
II.6 Rasio Keuangan.....	18
II.6.1 Pengertian Rasio Keuangan.....	18
II.7 Macam-Macam Rasio.....	19
II.8 Laporan Keuangan Menurut Perspektif Islam.....	30
II.9 Penelitian Terdahulu	33
BAB III METODE PENELITIAN	
III.1 Lokasi dan Waktu Penelitian	35
III.2 Jenis dan Sumber Data.....	35
III.3 Populasi Dan Sampel	36
III.4 Teknik Analisis Data.....	37
BAB IV GAMBARAN UMUM PERUSAHAAN	
IV.1 Sejarah PT. Indocement Tunggal Perkasa Tbk.....	38
IV.2 Sejarah PT. Holcim Indonesia Tbk.....	39
IV.3 Sejarah PT. Semen Indonesia Tbk.....	42

BAB V PEMBAHASAN	
V.1 Rasio Keuangan	45
V.1.1 Rasio Likuiditas.....	45
V.1.2 Rasio Aktivitas	51
V.1.3 Rasio Solvabilitas	64
V.1.4 Rasio Profitabilitas	67
V.1.5 Rasio Pasar	80
V.2 Analisis Du Pont	83
V.2.1 <i>Return On Assets</i> (ROA)	83
V.2.2 <i>Return On Equity</i> (ROE)	87
BAB VI KESIMPULAN DAN SARAN	
VI.1 Kesimpulan	106
VI.2 Saran	109

DAFTAR PUSTAKA
LAMPIRAN
BIOGRAFI PENULIS