

**PENGARUH RASIO KEUANGAN TERHADAP
PERTUMBUHAN LABA PADA PERUSAHAAN ASURANSI
YANG TERDAFTAR DI BEI
SKRIPSI**

Diajukan Untuk Memenuhi Persyaratan Memperoleh Gelar Sarjana (S1)
Pada Jurusan Akuntansi Fakultas Ekonomi dan Ilmu Sosial
Universitas Islam Negeri Sultan Syarif Kasim



Disusun Oleh:

ENDAH YULIATY
10973007076

JURUSAN AKUNTANSI S-1

FAKULTAS EKONOMI DAN ILMU SOSIAL

UNIVERSITAS ISLAM NEGERI SULTAN SYARIF KASIM

RIAU


2014

LEMBAR PENGESAHAN SKRIPSI

NAMA : ENDAH YULIATY
NIM : 10973007076
FAKULTAS : EKONOMI DAN ILMU SOSIAL
JURUSAN : AKUNTANSI
JUDUL : PENGARUH RASIO KEUANGAN TERHADAP
PERTUMBUHAN LABA PADA PERUSAHAAN ASURANSI
YANG TERDAFTAR DI BEI


PANITIA PENGUJI

KETUA



Drs. ALMASRI, M. Si
NIP. 19670801 200501 1 007


SEKRETARIS



ASTUTI MEFLINDA, SE, MM
NIP. 19720513 200701 2 018

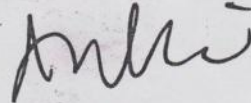
ANGGOTA

PENGUJI I



MULYA SOSIADY, SE, MM, Ak
NIP. 19761217 200901 1 014

PENGUJI II



ANDRI NOVIUS, SE, M.Si, Ak
NIP. 19781125 200710 1 003


LEMBARAN PERSETUJUAN SKRIPSI

NAMA : ENDAH YULIATY
NIM : 10973007076
JURUSAN : AKUNTANSI S1
FAKULTAS : EKONOMI DAN ILMU SOSIAL
JUDUL SKRIPSI : PENGARUH RASIO KEUANGAN TERHADAP
PERTUMBUHAN LABA PADA PERUSAHAAN
ASURANSI YANG TERDAFTAR DI BEI

Setelah kami teliti dan memberikan bimbingan sebagaimana mestinya, maka kami berpendapat bahwa laporan ini sudah disetujui

DISETUJUI OLEH

Pembimbing



SUSNANINGSIH MU'AT, SE, MM
NIP. 19730909 200604 2001

MENGETAHUI



Dekan
Fakultas Ekonomi dan Ilmu Sosial


Dr. MAHENDRA ROMUS, SP, M.Ec
NIP. 19711119 200501 1004

Ketua Jurusan
Akuntansi S1


DONY MARTIAS, SE, MM
NIP. 19760306 200710 1004

ABSTRAK

PENGARUH RASIO KEUANGAN TERHADAP PERTUMBUHAN LABA PADA PERUSAHAAN ASURANSI YANG TERDAFTAR DI BEI

Oleh :

ENDAH YULIATY

Penelitian ini dilakukan bertujuan untuk mengetahui pengaruh rasio keuangan terhadap pertumbuhan laba pada perusahaan asuransi yang terdaftar di Bursa Efek Indonesia selama periode 2008-2012. Adapun rasio-rasio yang digunakan dalam penelitian ini antara lain: *Current Ratio (CR)*, *Debt to Equity Ratio (DER)*, *Net Profit Margin (NPM)*, *Return on Investment (ROI)*, dan *Working Capital to Total Asset (WCTA)*.

Populasi yang digunakan dalam penelitian ini adalah semua perusahaan asuransi yang terdaftar di BEI, dengan periode penelitian tahun 2008-2012 sebanyak 11 perusahaan, dan sampel penelitian ini adalah 11 perusahaan asuransi. Teknik penentuan sampel menggunakan metode sensus. Pengolahan dalam penelitian ini menggunakan regresi linear berganda. Setelah diuji dengan menggunakan statistical package for social sciences (SPSS) versi 17.0. Hasil analisis menunjukkan bahwa data-data yang digunakan didalam penelitian ini telah memenuhi asumsi klasik, yang meliputi: tidak terjadi gejala multikolinearitas, tidak terdapat autokorelasi, tidak terjadi gejala heteroskedastisitas, dan data terdistribusi normal.

Dari hasil analisis regresi menunjukkan bahwa hanya variabel *Debt to Equity Ratio (DER)* yang berpengaruh signifikan terhadap pertumbuhan laba dengan nilai t-hitung = -2.174 dengan tingkat signifikan $0,035 < 0,05$ atau t-hitung = -2.174 < t-tabel=1.6772.. Sedangkan empat variabel lainnya tidak berpengaruh signifikan terhadap pertumbuhan laba, empat variabel tersebut yaitu *Current Ratio (CR)* dengan nilai t-hitung = -0.869 dengan tingkat signifikan $0,389 > 0,05$ atau t-hitung = 0.869 < t-tabel=1.6772. *Net Profit Margin (NPM)* dengan nilai t-hitung = 0.402 dengan tingkat signifikan $0,689 > 0,05$ atau t-hitung = 0.402 < t-tabel=1.6772. *Return on Investment (ROI)* dengan nilai t-hitung = -0.234 dengan tingkat signifikan $0,816 > 0,05$ atau t-hitung = 0.234 < t-tabel=1.6772. Dan *Working Capital to Total Asset (WCTA)* t-hitung = -1.071 dengan tingkat signifikan $0,289 > 0,05$ atau t-hitung = -1.071 > t-tabel=1.6772.

Kata Kunci : *Current Ratio (CR)*, *Debt to Equity Ratio (DER)*, *Net Profit Margin (NPM)*, *Return on Investment (ROI)*, dan *Working Capital to Total Asset (WCTA)*, *Pertumbuhan Laba*.

KATA PENGANTAR



Bismillahirrahmanirrahim...

Alhamdulillahirobbil'aalamin, segala puji dan syukur bagi Allah SWT yang senantiasa melimpahkan rahmat, dan hidayah_Nya berupa kesehatan, kesempatan, keinginan, dan kesabaran kepada penulis, sehingga penulis dapat menyelesaikan skripsi ini. Shalawat beriring salam, selalu tercurah kepada Nabi Besar yakni Nabi Muhammad SAW.

Adapun judul skripsi ini yaitu “ **Pengaruh Rasio Keuangan Terhadap Pertumbuhan Laba pada Perusahaan Asuransi Yang Terdaftar Di BEI**”. Penyusunan skripsi ini sebagai salah satu syarat untuk memperoleh gelar Sarjana Ekonomi pada program studi S1 Akuntansi di Fakultas Ekonomi dan Ilmu Sosial Universitas Islam Negeri Sultan Syarif Kasim Riau.

Penulis telah berusaha semaksimal mungkin untuk dapat menyelesaikan skripsi ini dengan sebaik – baiknya. Namun, penulis menyadari bahwa penulisan skripsi ini masih jauh dari sempurna. Hal ini dikarenakan kemampuan dan keterbatasan cakrawala berfikir penulis sendiri, oleh karena itu dengan segala keerdahan hati, penulis mengharapkan kritik dan saran dari semua pihak yang sifatnya membangun untuk kesempurnaan skripsi ini.

Dalam proses pembuaatan skripsi ini, penulis banyak mendapatkan bantuan dan bimbingan dari berbagai pihak. Oleh karena itu, dalam kesempatan ini penulis ingin menyampaikan ucapan terima kasih kepada:

1. Bapak Dr. Mahendra Romus, SP, M.Ec, selaku Dekan Fakultas Ekonomi dan Ilmu Sosial Universitas Islam Negeri Sultan Syarif Kasim Riau.
2. Bapak Dony Martias, SE, MM, selaku ketua jurusan Akuntansi S1 Fakultas Ekonomi dan Ilmu Sosial Universitas Islam Negeri Sultan Syarif Kasim Riau.
3. Ibu Desrir Miftah, SE, MM, Ak, selaku sekretaris jurusan Akuntansi S1 Fakultas Ekonomi dan Ilmu Sosial Universitas Islam Negeri Sultan Syarif Kasim Riau.
4. Ibu Susnaningsih Mu'at, SE, MM, selaku Dosen Pembimbing yang telah bersedia meluangkan waktunya dan dengan sabar memberikan pengarahn sehingga penulis dapat menyelesaikan tugas akhir ini tepat pada waktunya.
5. Kedua orang tuaku tercinta, bapak Zullaily (Alm) dan Ibu Yatmini, adik-adikku Febri Ramadhan dan Hilma Syakira, dan Saprianto tersayang yang selalu memberikan semangat, kasih sayang, didikan, perhatian, dukungan moral maupun materi, dan doanya kepada penulis sehingga penulis dapat menyelesaikan perkuliahan dan tugas akhir ini. *Karya ini ku persembahkan untuk kalian.*
6. Seluruh teman–teman se_angkatan dan se_konsentrasi Akuntansi Manajemen terutama kak Hapsah Sa'bani Muriana Zar, dan kak Rina Tayu Desi terima kasih atas motivasi, bantuan, dan persahabatan kita selama ini.

7. Dan seluruh pihak yang telah membantu penyusunan skripsi ini, namun tidak dapat penulis sebutkan satu persatu.

Semoga segala kebaikan dan keikhlasan yang telah diberikan kepada penulis mendapat limpahan dan pahala dari Allah SWT. Sekali lagi penulis sampaikan bahwa penulisan skripsi ini tidak luput dari kesalahan dan kekurangan, oleh karena itu penulis mengharapkan kritik dan saran yang membangun demi kesempurnaan skripsi ini.

Akhirnya penulis berserah diri kepada Allah SWT semoga skripsi ini bermanfaat bagi penulis khususnya dan pembaca pada umumnya. Amin.

Pekanbaru, April 2014

Penulis

ENDAH YULIATY

NIM. 10973007076

DAFTAR ISI

| | |
|--|-------------|
| ABSTRAK..... | i |
| KATA PENGANTAR..... | ii |
| DAFTAR ISI..... | v |
| DAFTAR TABEL..... | viii |
| DAFTAR GAMBAR..... | ix |
| BAB I PENDAHULUAN | |
| 1.1 Latar Belakang..... | 1 |
| 1.2 Perumusan Masalah..... | 6 |
| 1.3 Tujuan dan Manfaat Penelitian..... | 6 |
| 1.3.1 Tujuan Penelitian..... | 6 |
| 1.3.2 Manfaat Penelitian..... | 7 |
| 1.4 Sistematika Penulisan..... | 7 |
| BAB II TELAAH PUSTAKA | |
| 2.1 Teori Agensi..... | 9 |
| 2.2 Teori Signal | 11 |
| 2.3 Laporan Keuangan..... | 13 |
| 2.3.1 Tujuan Laporan Keuangan..... | 16 |
| 2.3.2 Pemakai Laporan Keuangan..... | 16 |
| 2.3.3 Jenis Laporan Keuangan..... | 18 |
| 2.4 Pengertian Bursa Efek Indonesia (BEI)..... | 19 |
| 2.5 Pengertian Asuransi..... | 20 |
| 2.5.1 Manfaat dan Jenis-Jenis Asuransi..... | 22 |
| 2.6 Rasio Keuangan..... | 26 |

| | |
|---|----|
| 2.7 Pertumbuhan Laba..... | 31 |
| 2.7.1 Faktor-Faktor yang Mempengaruhi Pertumbuhan Laba..... | 33 |
| 2.7.2 Analisis Pertumbuhan Laba..... | 34 |
| 2.8 Akuntansi Dalam Persepsi Islam..... | 35 |
| 2.9 Penelitian Terdahulu..... | 37 |
| 2.10 Kerangka Pemikiran..... | 40 |
| 2.11 Pengembangan Hipotesis..... | 41 |

BAB III METODE PENELITIAN

| | |
|---|----|
| 3.1 Jenis dan Sumber Data..... | 46 |
| 3.1.1 Jenis Data..... | 46 |
| 3.1.2 Sumber Data..... | 46 |
| 3.2 Populasi dan Sampel..... | 46 |
| 3.2.1 Populasi..... | 46 |
| 3.2.2 Sampel..... | 47 |
| 3.3 Metode Pengumpulan Data..... | 47 |
| 3.4 Operasional Variabel..... | 48 |
| 3.4.1 Variabel Independen / Bebas (x)..... | 48 |
| 3.4.2 Variabel dependen/ terikat (Y)..... | 49 |
| 3.5 Analisis Data..... | 51 |
| 3.5.1 Analisis Regresi Linear Berganda..... | 51 |
| 3.5.2 Pengujian Asumsi Klasik..... | 52 |
| 3.5.2.1 Uji Normalitas..... | 52 |
| 3.5.2.2 Multikolinearitas..... | 53 |
| 3.5.2.3 Uji Autokorelasi..... | 53 |

| | |
|--|----|
| 3.5.2.4 Uji Heteroskedastisitas | 54 |
| 3.5.3 Pengujian Hipotesis..... | 55 |
| 3.5.3.1 Uji Parsial (uji t)..... | 55 |
| 3.5.3.2 Koefisien Determinasi (R^2)..... | 55 |

BAB IV HASIL PENELITIAN DAN PEMBAHASAN

| | |
|---|----|
| 4.1 Analisis Deskriptif..... | 57 |
| 4.2 Analisis Data..... | 60 |
| 4.2.1 Uji Asumsi Klasik..... | 60 |
| 4.2.1.1. Uji Normalitas..... | 60 |
| 4,2.1.2 Uji Autokorelasi..... | 63 |
| 4.2.1.3 Uji Multikolinearitas..... | 64 |
| 4.2.1.4 Uji Heteroskedatisitas..... | 65 |
| 4.3 Analisis Regresi Linear Berganda..... | 67 |
| 4.4 Pengujian Hipotesis..... | 69 |
| 4.4.1 Uji Parsial (uji t)..... | 69 |
| 4.4.2 Koefisien Determinasi..... | 73 |

BAB V PENUTUP

| | |
|----------------------------------|----|
| 5.1 Kesimpulan..... | 75 |
| 5.2 Keterbatasan Penelitian..... | 76 |
| 5.3 Saran..... | 76 |

DAFTAR PUSTAKA

LAMPIRAN

BIOGRAFI PENULIS

DAFTAR TABEL

| | | |
|-----------|--|----|
| Tabel 2.1 | Penelitian terdahulu..... | 38 |
| Tabel 3.1 | Sampel penelitian..... | 47 |
| Tabel 3.2 | Pengambilan Keputusan Uji Durbin Watson..... | 54 |
| Tabel 4.1 | Deskriptif varaibel penelitian..... | 58 |
| Tabel 4.2 | One – Sampel Kolmogorov-smirnov..... | 63 |
| Tabel 4.3 | Kriteria Nilai Uji Durbin Watson..... | 64 |
| Tabel 4.4 | Hasil Uji Autokorelasi..... | 64 |
| Tabel 4.5 | Hasil Uji Multikolenearitas..... | 65 |
| Tabel 4.6 | Hasil Analisis Regrsi Linear Berganda..... | 67 |
| Tabel 4.7 | Hasil Uji t..... | 69 |
| Tabel 4.8 | Hasil Uji Determinasi..... | 74 |

DAFTAR GAMBAR

| | | |
|------------|---|----|
| Gambar 2.1 | Kerangka Pemikiran..... | 40 |
| Gambar 4.1 | Grafik Histogram..... | 61 |
| Gambar 4.2 | Grafik Normal <i>P-Plot of Regression</i> | 62 |
| Gambar 4.3 | Gambar <i>Scatter Plot</i> | 66 |