PENGARUH RETURN ON EQUITY (ROE), CURRENT RATIO (CR), DEBT TO EQUITY RATIO (DER), DAN UKURAN PERUSAHAAN (UK) TERHADAP PRICE TO BOOK VALUE PADA PERUSAHAAN YANG TERDAFTAR DI JAKARTA ISLAMIC INDEX PERIODE 2018-2019

SKRIPSI

OLEH

YULIA CITRA
NIM: 11471202453

PROGRAM STUDI MANAJEMEN
FAKULTAS EKONOMI DAN ILMU SOSIAL
UNIVERSITAS ISLAM NEGERI SULTAN SYARIF KASIM RIAU
PEKANBARU
2020

Hak Cipta Dilindungi Undang-Undang
1. Dilarang mengutip sebagian atau seluruh karya tulis ini tanpa mencantumkan dan menyebutkan sumber:
a. Pengutipan hanya untuk kepentingan pendidikan, penelitian, penulisan karya ilmiah, penyusunan laporan, penulisan kritik atau tinjauan suatu masalah.
b. Pengutipan tidak merugikan kepentingan yang wajar UIN Suska Riau.
2. Dilarang mengumumkan dan memperbanyak sebagian atau seluruh karya tulis ini dalam bentuk apapun tanpa izin UIN Suska Riau.
© Hak cipta milik UIN Suska Riau
State Islamic University of Sultan Syarif Kasim Riau

UIN SUSKA RIAU
Hak Cipta Dilindungi Undang-Undang
1. Dilarang mengutip sebagian atau seluruh karya tulis ini tanpa mencantumkan dan menyebutkan sumber:
a. Pengutipan hanya untuk kepentingan pendidikan, penelitian, penulisan karya ilmiah, penyusunan laporan, penulisan kritik atau tinjauan suatu masalah.
b. Pengutipan tidak merugikan kepentingan yang wajar UIN Suska Riau.
2. Dilarang mengumumkan dan memperbanyak sebagian atau seluruh karya tulis ini dalam bentuk apapun tanpa izin UIN Suska Riau.
© Hak Cipta Milik UIN Suska Riau
State Islamic University of Sultan Syarif Kasim Riau

LEMBAR PERSETUJUAN SKRIPSI

NAMA	: YULIA CITRA
NIM	: 11471202453
KONSENTRASI	: MANAJEMEN KEUANGAN
PROGRAM STUDI	: S1 MANAJEMEN
SEMESTER	: XIII (TIGA BELAS)
FALKUTAS	: EKONOMI DAN ILMU SOSIAL
JUDUL	:PENGARUH RETURN ON EQUITY (ROE), CURRENT RATIO(CR), DEPT TO EQUITY RATIO(DER), DAN UKURAN PERUSAHAAN(UK) TERHADAP PRICE TO BOOK VALUE (PBV) PADA PERUSAHAAN YANG TERCATAT DI JAKARTA ISLAMIC INDEX PERIODE 2018-2019.
TANGGAL UJIAN	: 22 DESEMBER 2020

DISETUJUI OLEH,
PEMBIMBING

RATNA NURANI, SE,MM
NIK. 130 717 125

DEKAN

DR. DRS. H. MUH. SAID HM. M. Ag. MM
NIP. 19620512 198903 1 003

KETUA PRODI MANAJEMEN

FAKHRURROZI, SE.MM
NIP. 19670725200003 1 002

LEMBAR PENGESAHAN SKRIPSI

NAMA	: YULIA CITRA
NIM	: 11471202453
KONSENTRASI	: MANAJEMEN KEUANGAN
PROGRAM STUDI	: S1 MANAJEMEN
SEMESTER	: XIII (TIGA BELAS)
FAKULTAS	: EKONOMI DAN ILMU SOSIAL
JUDUL SKRIPSI	: PENGARUH RETURN ON EQUITY (ROE), CURRENT RATIO(CR), DEPT TO EQUITY RATIO(DER), DAN UKURAN PERUSAHAAN(UK) TERHADAP PRICE TO BOOK VALUE (PBV) PADA PERUSAHAAN YANG TERCATAT DI JAKARTA ISLAMIC INDEX PERIODE 2018-2019.
TANGGAL UJIAN	: 22 DESEMBER 2020

DISETUJUI OLEH:

KETUA PENGUJI

FAKHRURROZI, SE, MM

NIP. 19670725 200003 1 002

MENGETAHUI

PENGUJI I	PENGUJI II
DR. DONY MARTIAS, SE, MM	**ERMANSYAH, SE,MM**
NIP. 19760306 200710 1 004	**NIP. 130712070**

UIN SUSKA RIAU

Hak Cipta Dilindungi Undang-Undang

1. Dilarang mengutip sebagian atau seluruh karya tulis ini tanpa mencantumkan dan menyebutkan sumber:
a. Pengutipan hanya untuk kepentingan pendidikan, penelitian, penulisan karya ilmiah, penyusunan laporan, penulisan kritik atau tinjauan suatu masalah.
b. Pengutipan tidak merugikan kepentingan yang wajar UIN Suska Riau.
2. Dilarang mengumumkan dan memperbanyak sebagian atau seluruh karya tulis ini dalam bentuk apapun tanpa izin UIN Suska Riau.

© Hak cipta milik UIN Suska Riau

State Islamic University of Sultan Syarif Kasim Riau

UIN SUSKA RIAU
Hak Cipta Dilindungi Undang-Undang
1. Dilarang mengutip sebagian atau seluruh karya tulis ini tanpa mencantumkan dan menyebutkan sumber:
a. Pengutipan hanya untuk kepentingan pendidikan, penelitian, penulisan karya ilmiah, penyusunan laporan, penulisan kritik atau tinjauan suatu masalah.
b. Pengutipan tidak merugikan kepentingan yang wajar UIN Suska Riau.
2. Dilarang mengumumkan dan memperbanyak sebagian atau seluruh karya tulis ini dalam bentuk apapun tanpa izin UIN Suska Riau.
© Hak cipta milik UIN Suska Riau State Islamic University of Sultan Syarif Kasim Riau

ABSTRAK

***PENGARUH RETURN ON EQUITY (ROE), CURRENT RATIO (CR), DEBT TO EQUITY RATIO (DER), DAN UKURAN PERUSAHAAN (UK) TERHADAP PRICE TO BOOK VALUE PADA PERUSAHAAN YANG TERDAFTAR DI JAKARTA* ISLAMIC INDEX**

Oleh:

YULIA CITRA
NIM. 11471202453

Penelitian ini bertujuan untuk menguji bukti empiris sejauh mana pengaruh ROE, CR, DER, dan UK terhadap PBV. Data penelitian ini merupakan data sekunder diperoleh dari hasil publikasi Bursa Efek Indonesia (BEI) Indonesia Capital Market Directory (ICMD) dan Laporan Keuangan (Annual Report) periode 2018-2019. Metode yang dilakukan untuk mendapatkan data dengan observasi tidak langsung dengan membuka website dari objek penelitian dan penelitian kepustakaan. Metode analisis data digunakan teknik analisis regresi linear berganda, dengan alat bantu aplikasi SPSS 16.0. Hasil penelitian ini menunjukkan bahwa perhitungan hipotesis secara parsial yaitu ROE terdapat pengaruh positif dan signifikan terhadap PBV. CR tidak terdapat pengaruh positif yang signifikan terhadap PBV. DER tidak terdapat pengaruh positif dan signifikan terhadap PBV. Dan UK tidak terdapat pengaruh positif dan signifikan terhadap PBV. Untuk hasil pengujian secara simultan terdapat pengaruh yang signifikan antara ROE, CR, DER, dan UK terhadap PBV. Dari hasil penelitian ini juga diperoleh Kofisien Determinasi bahwa sebesar 25.2%, pengungkapan praktik PBV dijelaskan oleh ROE, CR, DER, dan UK. Sedangkan sisanya 74.8% dijelaskan oleh variabel lain diluar model atau faktor-faktor lain yang dapat mempengaruhi PBV.

Kata Kunci: ROE, CR, DER, UK dan PBV

UIN SUSKA RIAU
Hak Cipta Dilindungi Undang-Undang
1. Dilarang mengutip sebagian atau seluruh karya tulis ini tanpa mencantumkan dan menyebutkan sumber:
a. Pengutipan hanya untuk kepentingan pendidikan, penelitian, penulisan karya ilmiah, penyusunan laporan, penulisan kritik atau tinjauan suatu masalah.
b. Pengutipan tidak merugikan kepentingan yang wajar UIN Suska Riau.
2. Dilarang mengumumkan dan memperbanyak sebagian atau seluruh karya tulis ini dalam bentuk apapun tanpa izin UIN Suska Riau.
© Hak cipta milik UIN Suska Riau
State Islamic University of Sultan Syarif Kasim Riau

KATA PENGANTAR



Assalamu'alaikum Warahmatullahi Wabarakatuh

Alhamdulillah puji syukur atas kehadirat Allah Subhanahu Wata'ala yang telah memberikan rahmat, hidayah serta inayah-Nya kepada penulis sehingga penulis dapat menyelesaikan skripsi ini. Shalawat beserta salam penulis kirimkan untuk junjungan alam yakni Nabi Muhammad Shollallahu 'Alaihi Wasallam yang telah membawa umat manusia dari alam jahiliyah menuju alam yang penuh cahaya keimanan dan ilmu pengetahuan.

Skripsi ini dengan judul "Pengaruh Return On Equity (ROE), Current Ratio (CR), Debt To Equity Ratio (DER) dan Ukuran Perusahaan (UK) Terhadap Price To Book Value (PBV) Pada Perusahaan Yang Terdaftar Di Jakarta Islamic Index Periode 2018-2019" merupakan hasil karya ilmiah yang ditulis untuk diajukan sebagai salah satu syarat untuk memperoleh gelar Sarjana Ekonomi (SE) Pada Program Studi Manajemen S1 Konsentrasi Keuangan Fakultas Ekonomi Dan Ilmu Sosial Universitas Islam Negeri Sultan Syarif Kasim Riau.

Dalam proses penyusunan skripsi ini, penulis banyak mendapatkan bimbingan dan petunjuk serta bantuan yang bermanfaat dari berbagai pihak. Oleh karena itu, dalam kesempatan ini penulis ingin menyampaikan ucapan terimakasih yang sebesar-besarnya kepada :

1. Kedua orang tua penulis tersayang, Ayahanda Refni dan Ibunda Nurhayati yang telah menjadi orang tua terhebat. Terimakasih yang tiada terhingga atas limpahan kasih sayang dan cinta yang tulus, do'a yang tak pernah putus, materi, motivasi, nasehat, perhatian, pengorbanan, semangat yang diberikan selalu membuat penulis selalu bersyukur telah memiliki keluarga yang luar

biasa. Serta abang penulis (Lio Sagita), Adik penulis (Intan Sari Putri), dan suami tercinta (Regi Tirta) yang selalu menjadi motivasi terbesar penulis menyelesaikan skripsi ini.

2. Bapak Prof Dr. Akhmad Mujahidin, S,Ag M.Ag selaku Rektor UIN SUSKA Pekanbaru beserta Staf.
3. Bapak Dr. H. Muh. Said HM., M.Ag, MM., selaku Dekan Fakultas Ekonomi dan Ilmu Sosial Universitas Islam Negeri Sultan Syarif Kasim Riau.
4. Ibu Dr. Hj. Leny Nofianti MS, SE, M. Si, Ak. CA selaku Wakil Dekan Fakultas Ekonomi dan Ilmu Sosial UIN SUSKA Riau.
5. Ibu Dr. Hj. Juliana, SE, M. Si selaku Wakil Dekan II Fakultas Ekonomi dan Ilmu Sosial UIN SUSKA Riau.
6. Bapak Dr. Amrul Muzam, SHI, MA selaku Wakil Dekan III Fakultas Ekonomi dan Ilmu Sosial UIN SUSKA Riau.
7. Bapak Fakhrurrozi, SE, MM selaku ketua Jurusan Manajemen Fakultas Ekonomi dan Ilmu Sosial UIN SUSKA Riau.
8. Andri Novius, SE, M.Si pembimbing Proposal dan Ibu Ratna Nurani, SE. MM selaku dosen pembimbing skripsi yang telah banyak meluangkan waktu untuk memberi bimbingan dan arahan yang sangat berguna, hingga penulis dapat menyelesaikan skripsi ini dengan baik.
9. Bapak Hermasyah, SE, MM selaku Penasehat Akademis yang telah banyak memberikan ilmu serta arahan.
10. Seluruh Dosen Universitas Islam Negeri Sultan Syarif Kasim Riau khususnya Dosen Program Studi S1 Manajemen Fakultas Ekonomi dan Ilmu Sosial Universitas Islam Negeri Sultan Syarif Kasim Riau yang telah memberikan ilmu dan pengetahuannya kepada penulis selama dibangku perkuliahan, serta

UIN SUSKA RIAU
Hak Cipta Dilindungi Undang-Undang
1. Dilarang mengutip sebagian atau seluruh karya tulis ini tanpa mencantumkan dan menyebutkan sumber:
a. Pengutipan hanya untuk kepentingan pendidikan, penelitian, penulisan karya ilmiah, penyusunan laporan, penulisan kritik atau tinjauan suatu masalah.
b. Pengutipan tidak merugikan kepentingan yang wajar UIN Suska Riau.
2. Dilarang mengumumkan dan memperbanyak sebagian atau seluruh karya tulis ini dalam bentuk apapun tanpa izin UIN Suska Riau.
© Hak cipta milik UIN Suska Riau
State Islamic University of Sultan Syarif Kasim Riau
UIN SUSKA RIAU

karyawan/I Tata Usaha Fakultas Ekonomi dan Ilmu Sosial Universitas Islam Negeri Sultan Syarif Kasim Riau yang telah ikut membantu proses kegiatan perkuliahan dikampus.

11. Sahabat-sahabat tercinta penulis "Teli's" (Siska Hariani SE, Debora Novita Sari SE, Nur Annisya SE, Islahani SE, dan Zelin Zeliana SE) atas support, kekeluargaan dan kebersamaan yang tidak mungkin dilupakan selama 4 tahun kebersamaan serta membantu penulis dalam menyelesaikan skripsi ini.
12. Keluarga besar Manajemen-F angkatan 2014, Manajemen Keuangan A angkatan 2014 yang tidak bisa penulis sebutkan satu persatu terimakasih atas kebersamaan dan support kepada penulis dalam menyelesaikan skripsi ini.

Penulis berdo'a semoga semua bantuan dan bimbingan yang diberikan kepada penulis akan mendapatkan balasan pahala yang berlipat ganda dan menjadi amal jariah dari sisi Allah Subhanahu Wata'ala.

Dengan segala kerendahan hati penulis memohon maaf jika terdapat kesalahan dan kekurangan dalam penulisan skripsi ini. Penulis menyadari bahwa skripsi ini masih jauh dari kata sempurna, maka dari itu penulis mengharapkan saran dan kritik yang membangun demi perubahan karya ini. Semoga hasil penelitian ini dapat bermanfaat bagi penulis sendiri, pembaca pada masa yang akan datang, dan bidang pendidikan umumnya.

Billahi Taufiq Wal Hidayah, Wassalamu'alaikum Warahmatullahi Wabarakatuh

Pekanbaru, Agustus 2020

Penulis,

Yulia Citra
NIM. 1147120253

UIN SUSKA RIAU
Hak Cipta Dilindungi Undang-Undang
1. Dilarang mengutip sebagian atau seluruh karya tulis ini tanpa mencantumkan dan menyebutkan sumber:
a. Pengutipan hanya untuk kepentingan pendidikan, penelitian, penulisan karya ilmiah, penyusunan laporan, penulisan kritik atau tinjauan suatu masalah.
b. Pengutipan tidak merugikan kepentingan yang wajar UIN Suska Riau.
2. Dilarang mengumumkan dan memperbanyak sebagian atau seluruh karya tulis ini dalam bentuk apapun tanpa izin UIN Suska Riau.
© Hak cipta milik UIN Suska Riau
State Islamic University of Sultan Syarif Kasim Riau

Hak Cipta Dilindungi Undang-Undang
1. Dilarang mengutip sebagian atau seluruh karya tulis ini tanpa mencantumkan dan menyebutkan sumber:
a. Pengutipan hanya untuk kepentingan pendidikan, penelitian, penulisan karya ilmiah, penyusunan laporan, penulisan kritik atau tinjauan suatu masalah.
b. Pengutipan tidak merugikan kepentingan yang wajar UIN Suska Riau.
2. Dilarang mengumumkan dan memperbanyak sebagian atau seluruh karya tulis ini dalam bentuk apapun tanpa izin UIN Suska Riau.
© Hak cipta milik UIN Suska Riau
State Islamic University of Sultan Syarif Kasim Riau
UIN SUSKA RIAU

DAFTAR ISI

ABSTRAK i
KATA PENGANTAR ii
DAFTAR ISI v
DAFTAR TABEL ix
DAFTAR GAMBAR x
BAB I PENDAHULUAN
1.1 Latar Belakang Masalah 1
1.2 Rumusan Masalah Penelitian 5
1.3 Tujuan Penelitian 5
1.4 Manfaat Penelitian 6
1.5 Sistematika Penulisan 7
BAB II TINJAUAN PUSTAKA
2.1 Nilai Perusahaan 9
2.1.1 Pengertian Nilai Perusahaan 9
2.1.2 Price Book Value (PBV) 9
2.2 Profitabilitas 10
2.2.1 ROE (*Return On Equity)* 10
2.3 Pengukuran Rasio Likuiditas 10
2.4 Struktur Modal 11
2.5 Ukuran Perusahaan 12
2.6 Pandangan Islam 12
2.7 Penelitian Terdahulu 15
2.8 Kerangka Pemikiran 19
BAB III METODE PENELITIAN
3.1 Lokasi dan Waktu Penelitian 20
3.1.1 Lokasi Penelitian 20
3.1.2 Waktu Penelitian 20
3.2 Populasi dan Sampel 20
3.2.1 Populasi 20

3.2.2 Sampel 21
3.3 Jenis dan Sumber Data 23
3.3.1 Jenis Data..... 23
3.3.2 Sumber Data 23
3.4 Teknik Pengumpulan Data 23
3.5 Variabel Penelitian 24
3.5.1 Variabel bebas (Variabel X)..... 24
3.5.2 Variabel Terikat (Variabel Y) 24
3.6 Metode Analisis Data 24
3.6.1 Uji Asumsi Klasik 25
3.7 Uji Hipotesis..... 28
3.7.1 Uji Parsial (Uji t) 28
3.7.2 Uji Simultan (Uji f) 28
3.8 Koefisien Determinasi 30
BAB IV GAMBARAN UMUM PERUSAHAAN
4.1 Adaro Energy Tbk 32
4.2 AKR Corporindo Tbk..... 32
4.3 Aneka Tambang (Persero) Tbk 34
4.4 Astra International Tbk..... 35
4.5 Barito Pacific Tbk..... 36
4.6 Bumi Serpong Damai Tbk..... 37
4.7 Ciputra Development Tbk 38
4.8 XL Axiata Tbk..... 39
4.9 Indofood CBP Sukses Makmur Tbk..... 40
4.10 Vale Indonesia Tbk..... 41
4.11 Indofood Sukses Makmur Tbk 42
4.12 Indocement Tunggal Prakarsa Tbk..... 43
4.13 Indo Tambang Raya Tbk 44
4.14 Kalbe Farma Tbk 45
4.15 Matahari Departement Store Tbk 47
4.16 Perusahaan Gas Negara (persero) Tbk 48

UIN SUSKA RIAU
© Hak cipta milik UIN Suska Riau
State Islamic University of Sultan Syarif Kasim Riau
Hak Cipta Dilindungi Undang-Undang
1. Dilarang mengutip sebagian atau seluruh karya tulis ini tanpa mencantumkan dan menyebutkan sumber:
a. Pengutipan hanya untuk kepentingan pendidikan, penelitian, penulisan karya ilmiah, penyusunan laporan, penulisan kritik atau tinjauan suatu masalah.
b. Pengutipan tidak merugikan kepentingan yang wajar UIN Suska Riau.
2. Dilarang mengumumkan dan memperbanyak sebagian atau seluruh karya tulis ini dalam bentuk apapun tanpa izin UIN Suska Riau.

4.17 Tambang Batubara Bukit Asam (persero) Tbk 49
4.18 PP (Persero) Tbk..... 50
4.19 Surya Citra Media Tbk 51
4.20 Telekomunikasi Indonesi (Persero) Tbk 52
4.21 Chandra Asri Petrochemical Tbk 54
4.22 United Tractors Tbk 55
4.23 Unilever Indonesia Tbk 56
4.24 Wijaya Karya (Persero) Tbk..... 57

BAB V HASIL PENELITIAN DAN PEMBAHASAN

5.1 Deskripsi Objek Penelitian 59
5.2 Analisa Data 63
5.3 Uji Asumsi Klasik 65
5.3.1 Uji Normalitas 65
5.3.2 Uji Autokorelasi 67
5.3.3 Pengujian Multikolinieritas 67
5.3.4 Uji Heteroskedastisitas 69
5.4 Analisis Data Penelitian 70
5.4.1 Pengujian Analisis Regresi Linear Berganda 70
5.4.2 Hasil Pengujian Secra Parsial (Uji t) 72
5.4.3 Hasil Pengujian Secara Simultan (Uji f) 75
5.4.4 Hasil Pengujian Koefisen Determinasi (R^2) 76
5.5 Pembahasan 77

BAB VI KESIMPULAN DAN SARAN

6.1 Kesimpulan..... 82
6.2 Saran 83

DAFTAR PUSTAKA

UIN SUSKA RIAU
Hak Cipta Dilindungi Undang-Undang
1. Dilarang mengutip sebagian atau seluruh karya tulis ini tanpa mencantumkan dan menyebutkan sumber:
a. Pengutipan hanya untuk kepentingan pendidikan, penelitian, penulisan karya ilmiah, penyusunan laporan, penulisan kritik atau tinjauan suatu masalah.
b. Pengutipan tidak merugikan kepentingan yang wajar UIN Suska Riau.
2. Dilarang mengumumkan dan memperbanyak sebagian atau seluruh karya tulis ini dalam bentuk apapun tanpa izin UIN Suska Riau.
© Hak cipta milik UIN Suska Riau
State Islamic University of Sultan Syarif Kasim Riau

UIN SUSKA RIAU
Hak Cipta Dilindungi Undang-Undang
1. Dilarang mengutip sebagian atau seluruh karya tulis ini tanpa mencantumkan dan menyebutkan sumber:
a. Pengutipan hanya untuk kepentingan pendidikan, penelitian, penulisan karya ilmiah, penyusunan laporan, penulisan kritik atau tinjauan suatu masalah.
b. Pengutipan tidak merugikan kepentingan yang wajar UIN Suska Riau.
2. Dilarang mengumumkan dan memperbanyak sebagian atau seluruh karya tulis ini dalam bentuk apapun tanpa izin UIN Suska Riau.
© Hak cipta milik UIN Suska Riau
State Islamic University of Sultan Syarif Kasim Riau

DAFTAR GAMBAR

Tabel 2.1 Penelitian Terdahulu 16
Tabel 3.1 Daftar Populasi Perusahaan..... 21
Tabel 3.2 Keterangan Jumlah Perusahaan yang Sesuai dengan Kriteria Penelitian Periode 2018-2019 22
Tabel 3.3 Daftar Sampel Perusahaan 22
Tabel 5.1 Data *PBV*, ROE, CR, DER, Ukuran Perusahaan pada perusahaan yang terdaftar di Jakarta Islamic Index periode 2018-2019..... 60
Tabel 5.2 Statistik Deskriptif Data Penelitian..... 63
Tabel 5.3 Hasil Uji Autokorelasi dengan Metode Run Test 67
Table 5.4 Hasil Uji Multikolinieritas 68
Table 5.5 Hasil Uji Regresi Linear Berganda 71
Table 5.6 Uji Secara Parsial (Uji t) 73
Tabel 5.7 Uji Secara Simultan (Uji f) 75
Tabel 5.8 Koefisien Determinasi..... 77

DAFTAR GAMBAR

Gambar 2.1 Kerangka Pemikiran 19
Gambar 5.1 Hasil Uji Normalitas P-P plot Regression Standarlized 66
Gambar 5.2 Hasil Uji Normalitas Histogram 66
Gambar 5.3 Hasil Uji Heteroskedastissitas 70

UIN SUSKA RIAU
Hak Cipta Dilindungi Undang-Undang
1. Dilarang mengutip sebagian atau seluruh karya tulis ini tanpa mencantumkan dan menyebutkan sumber:
a. Pengutipan hanya untuk kepentingan pendidikan, penelitian, penulisan karya ilmiah, penyusunan laporan, penulisan kritik atau tinjauan suatu masalah.
b. Pengutipan tidak merugikan kepentingan yang wajar UIN Suska Riau.
2. Dilarang mengumumkan dan memperbanyak sebagian atau seluruh karya tulis ini dalam bentuk apapun tanpa izin UIN Suska Riau.
© Hak cipta milik UIN Suska Riau
State Islamic University of Sultan Syarif Kasim Riau
UIN SUSKA RIAU

Hak Cipta Dilindungi Undang-Undang
1. Dilarang mengutip sebagian atau seluruh karya tulis ini tanpa mencantumkan dan menyebutkan sumber:
a. Pengutipan hanya untuk kepentingan pendidikan, penelitian, penulisan karya ilmiah, penyusunan laporan, penulisan kritik atau tinjauan suatu masalah.
b. Pengutipan tidak merugikan kepentingan yang wajar UIN Suska Riau.
2. Dilarang mengumumkan dan memperbanyak sebagian atau seluruh karya tulis ini dalam bentuk apapun tanpa izin UIN Suska Riau.
© Hak cipta milik UIN Suska Riau
State Islamic University of Sultan Syarif Kasim Riau
UIN SUSKA RIAU

BAB I

PENDAHULUAN

1.1 Latar Belakang Masalah

Persaingan dalam dunia bisnis semakin kuat seiring dengan kondisi perekonomian yang membaik. Setiap perusahaan berusaha untuk dapat mencapai tujuan perusahaan yaitu dengan meningkatkan kemakmuran pemilik serta pemegang saham melalui peningkatan dari nilai perusahaan. Nilai perusahaan yang dimaksud merupakan sejumlah harga yang bersedia dibayarkan oleh investor jika perusahaan tersebut akan dijual. Nilai perusahaan dapat mencerminkan nilai aset yang dimiliki oleh perusahaan dan semakin tinggi nilai perusahaan maka perusahaan akan memiliki citra yang semakin baik.

Dalam melihat nilai perusahaan, investor tidak dapat dipisahkan dari informasi perusahaan berupa laporan keuangan yang dikeluarkan setiap tahunnya. Para investor akan melakukan berbagai analisis terkait dengan keputusan menanamkan modalnya pada perusahaan melalui informasi yang salah satunya berasal dari laporan keuangan perusahaan. Sedangkan bagi perusahaan, laporan keuangan harus berguna bagi pihak-pihak yang bekepentingan dengan perusahaan, maka laporan keuangan harus dapat membantu investor dan kreditur untuk menggambarkan keadaan perusahaan.

Menurut **Brigham dan Houston (2011)** Nilai perusahaan sangat penting karena dengan nilai perusahaan yang tinggi akan diikuti oleh tingginya kemakmuran pemegang saham.

Pertumbuhan perusahaan mudah terlihat dari adanya penilaian tinggi pihak eksternal perusahaan terhadap aset perusahaan maupun terhadap pertumbuhan pasar saham. **Menurut Suad Husnan dan Enny Pudjiastuti (2002:7)** Nilai perusahaan merupakan nilai pasar atas surat berharga dan ekuitas perusahaan yang beredar. Nilai perusahaan merupakan harga yang sedia dibayar oleh investor seandainya perusahaan dijual. Nilai perusahaan dapat tercermin melalui harga saham, bagi perusahaan yang menerbitkan saham dipasar modal. Semakin tinggi harga saham berarti semakin tinggi tingkat pengembalian kepada investor dan itu berarti semakin tinggi nilai perusahaan yang terkait dengan tujuan dari perusahaan itu sendiri, yaitu memaksimalkan kemakmuran pemegang saham.

Nilai perusahaan dapat diukur dengan menggunakan beberapa rasio antara lain *Earning per Share* (EPS) merupakan rasio yang menunjukkan berapa besar keuntungan *(return)* yang diperoleh investor atau pemegang saham per lembar saham, *Price Earning Ratio* (PER) yang merupakan rasio harga saham suatu perusahaan dengan pendapatan per saham perusahaan tersebut, *Dividend Yield* yaitu perbandingan dividen dengan harga saham, dan *Price to Book Value* (PBV) yang merupakan rasio yang membandingkan antara nilai saham menurut pasar dengan harga saham berdasar harga buku / *book value* **(Brigham dan Houston, 2011)**. Penelitian ini menggunakan *Price to Book Value* (PBV) sebagai proksi dari nilai perusahaan. Semakin tinggi *rasio price to book value* ini maka akan berpengaruh terhadap harga saham dari perusahaan yang bersangkutan karena semakin tinggi rasio maka semakin berhasil perusahan menciptakan nilai *(return)* bagi pemegang saham dan semakin besar rasio PBVnya, semakin tinggi

UIN SUSKA RIAU
Hak Cipta Dilindungi Undang-Undang
1. Dilarang mengutip sebagian atau seluruh karya tulis ini tanpa mencantumkan dan menyebutkan sumber:
a. Pengutipan hanya untuk kepentingan pendidikan, penelitian, penulisan karya ilmiah, penyusunan laporan, penulisan kritik atau tinjauan suatu masalah.
b. Pengutipan tidak merugikan kepentingan yang wajar UIN Suska Riau.
2. Dilarang mengumumkan dan memperbanyak sebagian atau seluruh karya tulis ini dalam bentuk apapun tanpa izin UIN Suska Riau.
© Hak cipta milik UIN Suska Riau
State Islamic University of Sultan Syarif Kasim Riau
UIN SUSKA RIAU

perusahaan dinilai oleh para investor. Semakin tinggi PBV berarti perusahaan dapat dikatakan berhasil menciptakan nilai dan kemakmuran pemegang saham **(Brigham dan Houston, 2011)**.

Fenomena index harga saham syariah JII merosot pada perdagangan kamis (15/8/2019) saham PT Unilever Indonesia Tbk. (UNVR) dan PT Astra International Tbk. (ASII) yang menjadi penekan utama atas pelemahan. Total penjualan Unilever Indonesia perusahaan terkoreksi dikarenakan penjualan eskpor 2019, yang meski porsinya kecil tercatat anjlok. Sedangkan pemasukan utama, yaitu penjualan domestik naik tipis. Laba bersih UNVR tertekan karena meskipun laju pertumbuhan penjualan cenderung melemah, beban pokok penjualan dan beban umum (administrasi) bergerak naik. PT Astra International Tbk (ASII) Kinerja ASII ke depan, menurut Selvie, masih ditopang oleh pameran GIIAS dan diskon akhir tahun. Selain itu, penurunan suku bunga Bank Indonesia (BI) juga bisa menjadi katalis positif yang mendorong kredit kendaraan bermotor. Penurunan laba PT ASII ini disebabkan oleh turunnya segmen otomotif, agribisnis dan teknologi informasi. Dari sisi valuasi, *price to earning ratio* (PER) Astra tercatat 13,79 kali dan *price to book value ratio* (PBVR) mencapai 1,53 kali. *(Sumber: www.investasi.kontan.co.id)*

Jakarta Islamic Index (JII) adalah index saham syariah yang pertama kali diluncurkan dipasar modal Indonesia pada tanggal 3 Juli 2000. Konstituen JII hanya terdiri dari 30 saham syariah paling likuid yang tercatat di BEI. *Review* saham syariah yang menjadi konstituen JII dilakukan sebanyak dua kali dalam setahun, Mei dan November sesuai dengan kriteria likuditas yang ditentukan. (www.idx.com)

Hak Cipta Dilindungi Undang-Undang
1. Dilarang mengutip sebagian atau seluruh karya tulis ini tanpa mencantumkan dan menyebutkan sumber:
a. Pengutipan hanya untuk kepentingan pendidikan, penelitian, penulisan karya ilmiah, penyusunan laporan, penulisan kritik atau tinjauan suatu masalah.
b. Pengutipan tidak merugikan kepentingan yang wajar UIN Suska Riau.
2. Dilarang mengumumkan dan memperbanyak sebagian atau seluruh karya tulis ini dalam bentuk apapun tanpa izin UIN Suska Riau.
© Hak cipta milik UIN Suska Riau
State Islamic University of Sultan Syarif Kasim Riau
UIN SUSKA RIAU

Alasan penulis memilih objek penelitian *Jakarta Islamic Index* karena JII merupakam indeks saham perusahaan yang memenuhi kriteria investasi di pasar modal berdasarkan sistem Syariah Islam sehingga mendapatkan perhatian investor muslim yang cukup besar terhadap kebangkitan ekonomi Islam saat ini. Saham-saham tersebut juga merupakan saham-saham dengan kapitalisasi besar sehingga penelitian terhindar dari potensi penggunaan saham tidur.

Penelitian ini berpijak pada penelitian "Selin Lumoly, Sri Murni, Victoria N. Untu (2018) meneliti tentang "PENGARUH LIKUIDITAS, UKURAN PERUSAHAAN DAN PROFITABILITAS TERHADAP NILAI PERUSAHAAN (Studi pada Perusahaan Logam dan Sejenisnya yang Terdaftar di Bursa Efek Indonesia)" Persamaan penelitian yang dilakukan dari penelitian sebelumnya adalah sama-sama melakukan penelitian mengenai Likuiditas, Ukuran Perusahaan, Profitabilitas dan Nilai Perusahaan (PBV). Sedangkan perbedaan antara penelitian sebelumnya dengan penelitian yang akan dilakukan adalah terdapat pada variabel penelitian dan periode pengamatan serta objek penelitian. Penelitian ini menambahkan variabel Struktur Modal *(DER)* dan penelitian ini meneliti pada perusahaan yang terdaftar di *Jakarta Islamic Index* periode 2018-2019.

uraian latar belakang diatas, maka penelitian ini mengambil judul: "**PENGARUH *PROFITABILITAS*, *LIKUIDITAS*, *UKURAN PERUSAHAAN*, DAN DEBT TO EQUITY RATIO (DER) TERHADAP *NILAI PERUSAHAAN (PBV)* PADA PERUSAHAAN YANG TERDAFTAR DI JAKARTA ISLAMIC INDEX PERIODE 2018-2019".**

Hak Cipta Dilindungi Undang-Undang
1. Dilarang mengutip sebagian atau seluruh karya tulis ini tanpa mencantumkan dan menyebutkan sumber:
a. Pengutipan hanya untuk kepentingan pendidikan, penelitian, penulisan karya ilmiah, penyusunan laporan, penulisan kritik atau tinjauan suatu masalah.
b. Pengutipan tidak merugikan kepentingan yang wajar UIN Suska Riau.
2. Dilarang mengumumkan dan memperbanyak sebagian atau seluruh karya tulis ini dalam bentuk apapun tanpa izin UIN Suska Riau.
© Hak cipta milik UIN Suska Riau
State Islamic University of Sultan Syarif Kasim Riau
UIN SUSKA RIAU

Hak Cipta Dilindungi Undang-Undang
1. Dilarang mengutip sebagian atau seluruh karya tulis ini tanpa mencantumkan dan menyebutkan sumber:
a. Pengutipan hanya untuk kepentingan pendidikan, penelitian, penulisan karya ilmiah, penyusunan laporan, penulisan kritik atau tinjauan suatu masalah.
b. Pengutipan tidak merugikan kepentingan yang wajar UIN Suska Riau.
2. Dilarang mengumumkan dan memperbanyak sebagian atau seluruh karya tulis ini dalam bentuk apapun tanpa izin UIN Suska Riau.
© Hak cipta milik UIN Suska Riau
State Islamic University of Sultan Syarif Kasim Riau

1.2 Rumusan Masalah Penelitian

Berdasarkan dari identifikasi masalah diatas maka penulis mencoba merumuskan masalah sebagai berikut:

1. Bagaimana pengaruh *Retunt On Equity (ROE)* terhadap *Price to Book Value (PBV)* pada Perusahaan yang terdaftar di Jakarta Islamic Index ?
2. Bagaimana pengaruh *Current Ratio (CR)* terhadap *Price to Book Value (PBV)* pada Perusahaan yang terdaftar di Jakarta Islamic Index ?
3. Bagaimana pengaruh Debt To Equity Ratio *(DER)* terhadap *Price to Book Value (PBV)* pada Perusahaan yang terdaftar di Jakarta Islamic Index ?
4. Bagaimana pengaruh *Ukuran Perusahaan* terhadap *Price to Book Value (PBV)* pada Perusahaan yang terdaftar di Jakarta Islamic Index ?
5. Bagaimana pengaruh *Profitabilitas, Likuiditas, Debt To Equity Ratio (DER) dan Ukuran Perusahaan* terhadap *Price to Book Value (PBV)* pada Perusahaan yang terdaftar di Jakarta Islamic Index ?

1.3 Tujuan Penelitian

Berdasarkan dari rumusan masalah diatas tujuan penelitian ini adalah:

1. Untuk mengetahui apakah *Return On Equity (ROE)* berpengaruh secara parsial terhadap *Price to Book Value (PBV)* pada Perusahaan yang terdaftar di Jakarta Islamic Index.
2. Untuk mengetahui apakah *Current Ratio (CR)* berpengaruh secara parsial terhadap *Price to Book Value (PBV)* pada Perusahaan yang terdaftar di Jakarta Islamic Index.

3. Untuk mengetahui apakah *Debt To Equity Ratio (DER)* berpengaruh secara parsial terhadap *Price to Book Value (PBV)* pada Perusahaan yang terdaftar di Jakarta Islamic Index.
4. Untuk mengetahui apakah *Ukuran Perusahaan* berpengaruh secara parsial terhadap *Price to Book Value (PBV)* pada Perusahaan yang terdaftar di Jakarta Islamic Index.
5. Untuk mengetahui apakah *Profitabilitas, Likuiditas, Debt To Equity Ratio (DER) dan Ukuran Perusahaan* berpengaruh secara simultan (bersama-sama) terhadap *Price to Book Value (PBV)* pada Perusahaan yang terdaftar di Jakarta Islamic Index.

1.4 Manfaat Penelitian

Penelitian ini bermanfaat bagi pihak-pihak yang berkepentingan. Secara terperinci manfaat penelitian dapat dijabarkan sebagai berikut:

1. Bagi Akademis

   Dengan adanya penelitian ini diharapkan dapat memberikan wawasan dan pengetahuan yang lebih mendalam serta sebagai dasar penelitian selanjutnya tentang nilai perusahaan.

2. Bagi Investor

   Dengan adanya penelitian ini diharapkan dapat sebagai bahan informasi dan pertimbangan untuk pengambilan keputusan untuk berinvestasi di pasar modal, sehingga resiko mampu diperkecil serta kemungkinan yang akan terjadi sebagai akibat dalam pembelian saham di pasar modal.

Hak Cipta Dilindungi Undang-Undang
1. Dilarang mengutip sebagian atau seluruh karya tulis ini tanpa mencantumkan dan menyebutkan sumber:
a. Pengutipan hanya untuk kepentingan pendidikan, penelitian, penulisan karya ilmiah, penyusunan laporan, penulisan kritik atau tinjauan suatu masalah.
b. Pengutipan tidak merugikan kepentingan yang wajar UIN Suska Riau.
2. Dilarang mengumumkan dan memperbanyak sebagian atau seluruh karya tulis ini dalam bentuk apapun tanpa izin UIN Suska Riau.
© Hak cipta milik UIN Suska Riau
State Islamic University of Sultan Syarif Kasim Riau
UIN SUSKA RIAU

3. Bagi Peneliti

Dengan adanya penelitian ini diharapkan dapat mengembangkan dan menambahkan wawasan serta ilmu pengetahuan tentang nilai perusahaan.

1.5 Sistematika Penulisan

Dalam penelitian ini disusun dengan sistematika yang disusun secara berurutan yang terdiri dari beberapa bab, yaitu:

BAB I : PENDAHULUAN

Pada bab ini, menguraikan tentang pendahuluan yang terdiri dari latar belakang masalah yang mendasari diadakannya penelitian, rumusan masalah yang merupakan pertanyaan mengenai keadaan yang memerlukan jawaban penelitian sedangkan tujuan penelitian berisi tentang hal yang ingin dilakukan serta manfaat penelitian merupakan suatu hal yang diharapkan dapat dicapai dalam penelitian dan sistematika penulisan mencakup uraian singkat pembahasan materi tiap bab.

BAB II : TINJAUAN PUSTAKA

Pada bab ini, menguraikan tentang tinjauan pustaka yang terdiri dari landasan teori yang mendukung penelitian yaitu pengertian nilai perusahaan, laba bersih, arus kas operasi dan ukuran perusahaan, penelitian sebelumnya, kerangka pemikiran, hipotesis dan definisi operasional variable.

Hak Cipta Dilindungi Undang-Undang
1. Dilarang mengutip sebagian atau seluruh karya tulis ini tanpa mencantumkan dan menyebutkan sumber:
a. Pengutipan hanya untuk kepentingan pendidikan, penelitian, penulisan karya ilmiah, penyusunan laporan, penulisan kritik atau tinjauan suatu masalah.
b. Pengutipan tidak merugikan kepentingan yang wajar UIN Suska Riau.
2. Dilarang mengumumkan dan memperbanyak sebagian atau seluruh karya tulis ini dalam bentuk apapun tanpa izin UIN Suska Riau.
© Hak cipta milik UIN Suska Riau
State Islamic University of Sultan Syarif Kasim Riau
UIN SUSKA RIAU

BAB III : METODE PENELITIAN

Pada bab ini, menguraikan tentang metode penelitian yang terdiri dari lokasi dan waktu penelitian, populasi dan penentuan sampel, jenis dan sumber data, teknik pengumpulan data, dan metode analisis data.

BAB IV : GAMBARAN UMUM PERUSAHAAN

Pada bab ini, menguraikan tentang gambaran umum pada perusahaan yang menjadi sampel penelitian yaitu 24 perusahaan yang tercatat di Jakarta Islamic Index periode 2018-2019.

BAB V : HASIL PENELITIAN DAN PEMBAHASAN

Pada bab ini, menguraikan tentang hasil penelitian dan pembahasan terdiri dari gambaran umum hasil penelitian, analisis data seperti uji hipotesis dan pembahasan hasil penelitian.

BAB VI : PENUTUP

Pada bab ini, menguraikan tentang penutup terdiri dari kesimpulan atas hasil penelitian dan saran untuk penelitian selanjutnya.

UIN SUSKA RIAU
Hak Cipta Dilindungi Undang-Undang
1. Dilarang mengutip sebagian atau seluruh karya tulis ini tanpa mencantumkan dan menyebutkan sumber:
a. Pengutipan hanya untuk kepentingan pendidikan, penelitian, penulisan karya ilmiah, penyusunan laporan, penulisan kritik atau tinjauan suatu masalah.
b. Pengutipan tidak merugikan kepentingan yang wajar UIN Suska Riau.
2. Dilarang mengumumkan dan memperbanyak sebagian atau seluruh karya tulis ini dalam bentuk apapun tanpa izin UIN Suska Riau.
© Hak cipta milik UIN Suska Riau
State Islamic University of Sultan Syarif Kasim Riau
UIN SUSKA RIAU

UIN SUSKA RIAU
Hak Cipta Dilindungi Undang-Undang
1. Dilarang mengutip sebagian atau seluruh karya tulis ini tanpa mencantumkan dan menyebutkan sumber:
a. Pengutipan hanya untuk kepentingan pendidikan, penelitian, penulisan karya ilmiah, penyusunan laporan, penulisan kritik atau tinjauan suatu masalah.
b. Pengutipan tidak merugikan kepentingan yang wajar UIN Suska Riau.
2. Dilarang mengumumkan dan memperbanyak sebagian atau seluruh karya tulis ini dalam bentuk apapun tanpa izin UIN Suska Riau.
© Hak cipta milik UIN Suska Riau
State Islamic University of Sultan Syarif Kasim Riau

BAB II

TINJAUAN PUSTAKA

2.1 Nilai Perusahaan

2.1.1 Pengertian Nilai Perusahaan

Nilai perusahaan merupakan harga yang sanggup dibayar oleh calon pembeli jika perusahaan tersebut dijual dan bagi perusahaan yang menerbitkan saham di pasar modal, harga saham yang diperjual belikan di bursa merupakan indicator nilai perusahaan. Tujuan normatif perusahaan adalah memaksimumkan kekayaan pemegang saham **(Sudana, 2009:7)**

Menurut **Husnan (2002:7)** menyatakan nilai perusahaan merupakan harga yang bersedia dibayar oleh calon pembeli apabila perusahaan tersebut dijual, semakin tinggi nilai perussahaan semakin besar kemakmuran yang akan diterima oleh pemilik perusahaan. Menurut **Husnan (2002:7),** menyatakan nilai perusahaan merupakan harga yang bersedia dibayar oleh calon pembeli apabila perusahaan tersebut dijual, semakin tinggi nilai perussahaan semakin besar kemakmuran yang akan diterima oleh pemilik perusahaan.

2.1.2 Price Book Value (PBV)

Nilai perusahaan adalah gambaran investor terhadap tingkat keberhasilan perusahaan yang sering dikaitkan dengan harga saham. Harga saham yang tinggi membuat nilai perusahaan juga tinggi, dan meningkatkan kepercayaan pasar tidak hanya terhadap kinerja perusahaan saat ini namun juga pada prospek perusahaan di masa yang akan mendatang.

Brigham dan Houston (2008), menjelaskan nilai perusahaan sangat penting karena nilai perusahaan yang tinggi diikuti oleh tingginya kemakmuran pemegang saham, semakin tinggi harga saham maka semakin tinggi pula nilai perusahaan. nilai perusahaan dapat dirumuskan sebagai berikut:

$$PBV = \frac{\textbf{Harga Pasar Per Lembar Saham}}{\textbf{nilai per lembar saham}}$$

2.2 Profitabilitas

Menurut **Kasmir (2010:115)** rasio profitabilitas merupakan rasio untuk menilai kemampuan perusahaan dalam mencari keuntungan. Rasio profitabilitas adalah sekelompok rasio yang menunjukkan kombinasi dari pengaruh likuiditas, manajemen aset, dan utang pada hasil operasi **(Brigham dan Houston 2010:146)**.

2.2.1 ROE (*Return On Equity)*

ROE merupakan rasio untuk mengukur kemampuan perusahaan dalam menghasilkan laba dengan memanfaatkan modal sediri yang dimilikinya. ROE adalah rasio laba bersih terhadap ekuitas biasa, mengukur tingkat pengembalian atas investasi pemegang saham biasa **(Brigham dan Houston 2007:149)**. Rumus untuk mencari *Return On Equity* dapat digunakan sebagai berikut:

$$Return\ On\ Equity = \frac{Earning\ After\ Tax}{Total\ Equity}$$

2.3 Pengukuran Rasio Likuiditas

Menurut **Kasmir (2010:110)** rasio likuiditas merupakan rasio yang menggambarkan kemampuan perusahaan memenuhi kewajiban (utang) jangka pendek.

Hak Cipta Dilindungi Undang-Undang
1. Dilarang mengutip sebagian atau seluruh karya tulis ini tanpa mencantumkan dan menyebutkan sumber:
a. Pengutipan hanya untuk kepentingan pendidikan, penelitian, penulisan karya ilmiah, penyusunan laporan, penulisan kritik atau tinjauan suatu masalah.
b. Pengutipan tidak merugikan kepentingan yang wajar UIN Suska Riau.
2. Dilarang mengumumkan dan memperbanyak sebagian atau seluruh karya tulis ini dalam bentuk apapun tanpa izin UIN Suska Riau.
© Hak cipta milik UIN Suska Riau
State Islamic University of Sultan Syarif Kasim Riau
UIN SUSKA RIAU

Dalam penelitian ini peneliti memakai rasio likuiditas yaitu CR (*Current Ratio*). Menurut **Kasmir (2010:110)** CR (*Current Ratio*) merupakan rasio untuk mengukur kemampuan perusahaan membayar kewajiban jangka pendek atau hutang yang segera jatuh tempo pada saat ditagih secara keseluruhan.Dengan kata lain, seberapa banyak aktiva lancar yang tersedia untuk menutupi kewajiban jangka pendek yang segera jatuh tempo. Rasio lancar dapat pula dikatakan sebagai bentuk untuk mengukur tingkat keamanan suatu perusahaan. Rumus untuk mencari *Current Ratio* dapat digunakan sebagai berikut:

$$Current\ Ratio = \frac{Aktiva\ Lancar}{Kewajiban\ Lancar}$$

2.4 Struktur Modal

Struktur modal merupakan gambaran dari bentuk proporsi *financial* perusahaan yaitu antara modal yang dimiliki yang bersumber dari hutang jangka panjang dan modal sendiri yang menjadi sumber pembiayaan suatu perusahaan **(Fahmi, 2014).** Teori struktur modal menjelaskan apakah ada pengaruh struktur modal terhadap nilai perusahaan. Struktur modal yang dapat memaksimumkan nilai perusahaan atau harga saham adalah sturktur modal yang terbaik **(Husnan, 2002).**

Dalam penelitian ini menggunakan *Debt To Equity Ratio* (DER) menunjukkan perbandingan antara total hutang dengan modal sendiri. Rasio ini dicari dengan cara membandingkan antara seluruh hutang, termasuk hutang lancar dengan seluruh ekuitas. Rasio ini digunakan untuk mengetahui jumlah dana yang disediakan peminjam (kreditor) dengan pemilik perusahaan.

UIN SUSKA RIAU
Hak Cipta Dilindungi Undang-Undang
1. Dilarang mengutip sebagian atau seluruh karya tulis ini tanpa mencantumkan dan menyebutkan sumber:
a. Pengutipan hanya untuk kepentingan pendidikan, penelitian, penulisan karya ilmiah, penyusunan laporan, penulisan kritik atau tinjauan suatu masalah.
b. Pengutipan tidak merugikan kepentingan yang wajar UIN Suska Riau.
2. Dilarang mengumumkan dan memperbanyak sebagian atau seluruh karya tulis ini dalam bentuk apapun tanpa izin UIN Suska Riau.
© Hak cipta milik UIN Suska Riau
State Islamic University of Sultan Syarif Kasim Riau
UIN SUSKA RIAU

Dengan kata lain, rasio ini berfungsi untuk mengetahui setiap rupiah modal sendiri yang dijadikan untuk jaminan hutang. Tingkat *Debt to Equity Ratio* yang aman biasanya kurang dari 50 persen, semakin kecil *Debt to Equity Ratio* maka semakin baik bagi perusahaan.**(Kasmir, 2014)**. Rumus untuk menghitung DER adalah:

$$\textbf{Debt to Equity Ratio} = \frac{\textbf{Total Hutang}}{\textbf{Total Modal Sendiri}} \textbf{ X 100\%}$$

2.5 Ukuran Perusahaan

Ukuran perusahaan merupakan ukuran besar kecilnya sebuah perusahaan yang ditunjukan atau dinilai oleh total asset, total penjualan, jumlah laba, beban pajak dan lain-lain menurut menurut **Brigham & Houston (2010).**

Ukuran perusahaan adalah besar kecilnya suatu perusahaan. Ukuran perusahaan terbagi menjadi tiga kategori yaitu perusahaan besar (large firm), perusahaan menengah (medium size), perusahaan kecil (small firm). Ukuran perusahaan merupakan salah satu tolak ukur seorang investor. Ukuran perusahaan juga dapat menentukan tingkat kemudahan perusahaan dalam memperoleh dana dari pasar modal. Kemudahan ini sebuah informasi yang baik bagi para pengambil keputusan investasi dan dapat merefleksikan nilai perusahaan di masa depan.

Rumus Ukuran perusahaan adalah :

$$Ukuran\ Perusahaan = Ln\ (Total\ asset$$

2.6 Pandangan Islam

Saham bukan salah satu hal yang terdiri sendiri namun terkait dengan pasar modal sebagai tempat perdagangan dan juga terkait dengan

Hak Cipta Dilindungi Undang-Undang
1. Dilarang mengutip sebagian atau seluruh karya tulis ini tanpa mencantumkan dan menyebutkan sumber:
a. Pengutipan hanya untuk kepentingan pendidikan, penelitian, penulisan karya ilmiah, penyusunan laporan, penulisan kritik atau tinjauan suatu masalah.
b. Pengutipan tidak merugikan kepentingan yang wajar UIN Suska Riau.
2. Dilarang mengumumkan dan memperbanyak sebagian atau seluruh karya tulis ini dalam bentuk apapun tanpa izin UIN Suska Riau.
© Hak cipta milik UIN Suska Riau
State Islamic University of Sultan Syarif Kasim Riau
UIN SUSKA RIAU

perusahaan publik (Perseroan/ PT) sebagai pihak yang menerbitkannya. Saham merupakan salah satu instrument pasar modal (*stock marker*).

Para ahli fiqih berpendapat bahwa haram hukumnya memperdagangkan saham di pasar modal dari perushaan di bidang pasar usaha yang haram. Namun mereka berpendapat jika saham yang diperdagangkan di pasar modal itu adalah dari perusahaan yang bergerak dibidang usaha yang hala maka diperbolehkan secara syar'i.

Seperti yang kita ketahui bersama seringkali kita kerahui sebagian investor melakukan spekulasi guna mendapatkan keuntungan yang besar dari investasi yang dilakukannya. Hal inilah yang satunya dilarang dalam melakukan muamalah (jual beli), karena didalamnya mengandung unsur merugikan orang lain.

Konsep pendapatan atau *return* di dalam Islam menganjurkan kepada umatnya untuk mencari penghidupan sebanyak mungkin demi kesejahteraan hidupnya di dunia sebagai mana tentang dalam Al-Qur'an surah Al-Jum'ah ayat 10:

فَإِذَا قُضِيَتِ ٱلصَّلَوٰةُ فَٱنتَشِرُواْ فِى ٱلْأَرْضِ وَٱبْتَغُواْ مِن فَضْلِ ٱللَّهِ وَٱذْكُرُواْ ٱللَّهَ كَثِيرًا لَّعَلَّكُمْ تُفْلِحُونَ ﴿١٠﴾

Artinya: *"Apabila telah ditunaikan shalat, maka bertebaranlah kamu di muka bumi; dan carilah karunia Allah dan ingatlah Allah banyak-banyak supaya kamu beruntung"*

Hak Cipta Dilindungi Undang-Undang
1. Dilarang mengutip sebagian atau seluruh karya tulis ini tanpa mencantumkan dan menyebutkan sumber:
a. Pengutipan hanya untuk kepentingan pendidikan, penelitian, penulisan karya ilmiah, penyusunan laporan, penulisan kritik atau tinjauan suatu masalah.
b. Pengutipan tidak merugikan kepentingan yang wajar UIN Suska Riau.
2. Dilarang mengumumkan dan memperbanyak sebagian atau seluruh karya tulis ini dalam bentuk apapun tanpa izin UIN Suska Riau.
© Hak cipta milik UIN Suska Riau
State Islamic University of Sultan Syarif Kasim Riau

Selain itu mengenai *return* Islam mempunyai aturan-aturan berinvestasi baik di dalam Al-Qur'an maupun petinjuk dari Rasul harus di ikuti oleh setiap manusia yang beriman.

1. Terbebas dari unsur riba

   Riba merupakan kelebihan yang tidak ada padanan pengganti yang tidak dibenarkan dalam islam yang diisyaratkan oleh salah satu dari dua orang yang berakad.

2. Terhindar dari unsur gharar

   Investasi yang dilakukan harus terhindar dari unsur haram baik itu usaha yang dilakukan maupun hasil yang didapatkan dari investasi tersebut.

3. Terhindar dari unsur syubhat

   Seorang investor muslim disarankan hendaknya menjauhi investasi yang berunsurkan syubhat karena jika hal tersebut tetap dilakukan maka pada hakikatnya telah terjerumus kedalam yang haram.

Konsep investasi merupakan hakikat dari sebuah ilmu dan amal oleh karena itu investasi sangat dianjurkan bagi setiap muslim sesuai dengan kaidahnya yang telah ditetapkan didalam Al-Qur'an dan Hadist Nabi. Hal ini juga dijelaskan dalam Al-Quran surah Al-Hashr ayat 18:

يَٰٓأَيُّهَا ٱلَّذِينَ ءَامَنُواْ ٱتَّقُواْ ٱللَّهَ وَلۡتَنظُرۡ نَفۡسٞ مَّا قَدَّمَتۡ لِغَدٖۖ وَٱتَّقُواْ ٱللَّهَۚ
إِنَّ ٱللَّهَ خَبِيرُۢ بِمَا تَعۡمَلُونَ ١٨

Hak Cipta Dilindungi Undang-Undang
1. Dilarang mengutip sebagian atau seluruh karya tulis ini tanpa mencantumkan dan menyebutkan sumber:
a. Pengutipan hanya untuk kepentingan pendidikan, penelitian, penulisan karya ilmiah, penyusunan laporan, penulisan kritik atau tinjauan suatu masalah.
b. Pengutipan tidak merugikan kepentingan yang wajar UIN Suska Riau.
2. Dilarang mengumumkan dan memperbanyak sebagian atau seluruh karya tulis ini dalam bentuk apapun tanpa izin UIN Suska Riau.
© Hak cipta milik UIN Suska Riau
State Islamic University of Sultan Syarif Kasim Riau
UIN SUSKA RIAU

Artinya :*"Hai orang-orang yang beriman, bertakwalah kepada Allah dan hendaklah setiap diri memperhatikan apa yang telah diperbuatnya untuk hari esok (akhirat); dan bertakwalah kepada Allah, sesungguhnya Allah Maha Mengetahui apa yang kamu kerjakan"*

2.7 Penelitian Terdahulu

Berikut beberapa penelitian-penelitian terdahulu masalah tentang penelitian yang mempunyai kaitan dengan penelitian ini sebagai berikut:

© Hak cipta milik UIN Suska Riau
State Islamic University of Sultan Syarif Kasim Riau
UIN SUSKA RIAU
Hak Cipta Dilindungi Undang-Undang
1. Dilarang mengutip sebagian atau seluruh karya tulis ini tanpa mencantumkan dan menyebutkan sumber:
a. Pengutipan hanya untuk kepentingan pendidikan, penelitian, penulisan karya ilmiah, penyusunan laporan, penulisan kritik atau tinjauan suatu masalah.
b. Pengutipan tidak merugikan kepentingan yang wajar UIN Suska Riau.
2. Dilarang mengumumkan dan memperbanyak sebagian atau seluruh karya tulis ini dalam bentuk apapun tanpa izin UIN Suska Riau.

Tabel 2.1
Penelitian Terdahulu

No	Nama	Judul	Publikasi	Hasil	Persamaan	Perbedaan
1	Ni Putu Yuni Pratiwi, Fridayana Yudiaatmaja, I Wayan Suwendra	Pengaruh Struktur Modal Dan Ukuran Perusahaan Terhadap Nilai Perusahaan	e-Journal Bisma Universitas Pendidikan Ganesha Jurusan Manajemen (Volume 4 Tahun 2016)	(X_1) *Struktur modal* Berpengaruh positif dan signifikan terhadap *PBV* (X_2)Ukuran Perusahaan berpengaruh positif dan signifikan terhadap Nilai Perusahaan *(PBV)*	Struktur Modal Ukuran Perusahaan (Y) Nilai Perusahaan (PBV)	Profitabilitas Likuiditas
2	Aa ngurah dharma adi putra Putu vivi lestari2	Pengaruh kebijakan dividen, likuiditas, profitabilitas Dan ukuran perusahaan terhadap nilai perusahaan	E-Jurnal Manajemen Unud, Vol. 5, No.7, 2016: 4044 – 4070	(X_1) Kebijakan Dividen berpengaruh positif signifikan terhadap Nilai Perusahaan *(PBV)* (X_2) Likuiditas (Current Ratio) Berpengaruh Positif Signifikan Terhadap Nilai Perusahaan *(PBV)* (X_3) Profitabilitas berpengaruh positif signifikan terhadap Nilai Perusahaan *(PBV)* (X_3) Ukuran Perusahaan Berpengaruh Positif Signifikan Terhadap Nilai perusahaan *(PBV)*	Profitabilitas Likuiditas(CR) Ukuran Perusahaan (Y) Nilai Perusahaan (PBV)	Kebijakan Dividen Struktur Modal
3	Ni Kadek Rai Prastuti I Gede Merta Sudiartha	Pengaruh struktur modal, kebijakan dividen, dan Ukuran perusahaan terhadap nilai perusahaan pada Perusahaan manufaktur	E-Jurnal Manajemen Unud, Vol.5, No.3, 2016: 1572-1598	(X_1) Struktur modal berpengaruh positif dan signifikan terhadap nilai perusahaan *(PBV)* (X_2) Kebijakan Dividen berpengaruh positif dan signifikan terhadap nilai Perusahaan *(PBV)*	Struktur Modal Ukuran perusahaan (Y) Nilai Perusahaan (PBV)	Kebujakan Dividen Profitabilitas Likuiditas

Hak Cipta Dilindungi Undang-Undang
1. Dilarang mengutip sebagian atau seluruh karya tulis ini tanpa mencantumkan dan menyebutkan sumber:
a. Pengutipan hanya untuk kepentingan pendidikan, penelitian, penulisan karya ilmiah, penyusunan laporan
b. Pengutipan tidak merugikan kepentingan yang wajar UIN Suska Riau.
2. Dilarang mengumumkan dan memperbanyak sebagian atau seluruh karya tulis ini dalam bentuk apapun
© Hak Cipta milik UIN Suska Riau
State Islamic University
UIN SUSKA RIAU

No	Nama	Judul	Publikasi	Hasil	Persamaan	Perbedaan
				(X_3) Ukuran Perusahaan berpengaruh positif dan signifikan terhadap nilai Perusahaan *(PBV)*		
4	Ni Luh Putu Widyantari I Putu Yadnya	Pengaruh Struktur Modal, Profitabilitas Dan Ukuran Perusahaan Terhadap Nilai Perusahaan Pada Perusahaan Food And Baverage Di Bursa Efek Indonesia	E-Jurnal Manajemen Unud, Vol. 6, No. 12, 2017: 6383-6409	(X_1) Struktur modal berpengaruh positif terhadap nilai perusahaan *(PBV)* (X_2) Profitabilitas berpengaruh positif terhadap nilai perusahaan *(PBV)* (X_3) Ukuran Perusahaan berpengaruh positif terhadap nilai perusahaan *(PBV)*	Struktur Modal Profitabilitas Ukuran Perusahaan (Y)Nilai Perusahaan (PBV)	Likuiditas
5	Putri Yuliana Tauke, Sri Murni,Joy E. Tulung	Pengaruh kinerja keuangan terhadap nilai perusahaan *real estate and Property* yang terdaftar di bursa efek indonesia tahun 2012-2015	Jurnal EMBA Vol.5 No.2 Juni 2017, Hal. 919 – 927	(X_1) ukuran perusahaan berpengaruh negatif dan signifikan terhadap nilai perusahaan *(PBV).* (X_2) struktur modal (DER) berpengaruh positif dan signifikan terhadap nilai perusahaan *(PBV).* (X_3) Profitabilitas (ROA) berpengaruh positif dan signifikan terhadap nilai perusahaan *(P*	Ukuran Perusahaan Struktur Modal Profitabilitas (Y) Nilai Perusahaa *(PBV)*	Peneliti sebelumnya Profitabilitas (ROA) Penelitian ini Profitabilitas (ROE) Likuiditas
6	Maria Nilafina Aluy, Marjam Mangantar, Paulina Van Rate	Beberapa Faktor Yang Mempengaruhi Nilai Perusahaan Pada Sektor *Food And Beverages* Yang Terdaftar Pada Bursa Efek Indonesia (Periode 2014-2016)	Jurnal EMBA Vol.5 No.3 September 2017, Hal. 3405 -3415	(X_1) Profitabilitas berpengaruh positif signifikan terhadap nilai perusahaan *(PBV)* (X_2) *Kebijakan Hutang* (DER tidak berpengaruh signifikan terhadap Nilai Perusahaan *(PBV)* (X_3) Ukuran perusahaan berpengaruh negatif	Profitabilitas Ukuran Perusahaan (Y)Nilai Perusahaan *(PBV)*	Kebijakan Hutang

Hak Cipta Dilindungi Undang-Undang
1. Dilarang mengutip sebagian atau seluruh karya tulis ini tanpa mencantumkan dan menyebutkan sumber:
a. Pengutipan hanya untuk kepentingan pendidikan, penelitian, penulisan karya ilmiah, penyusunan laporan
b. Pengutipan tidak merugikan kepentingan yang wajar UIN Suska Riau.
2. Dilarang mengumumkan dan memperbanyak sebagian atau seluruh karya tulis ini dalam bentuk apapun tanpa izin UIN Suska Riau
© Hak cipta milik UIN Suska Riau
State Islamic University
UIN SUSKA RIAU

No	Nama	Judul	Publikasi	Hasil	Persamaan	Perbedaan
				dan tidak signifikan terhadap nilai perusahaan *(PBV)*		
7	Selin Lumoly Sri Murni Victoria N. Untu	Pengaruh likuiditas, ukuran perusahaan dan profitabilitas terhadap nilai perusahaan (studi pada perusahaan logam dan sejenisnya yang terdaftar di bursa efek indonesia)	Jurnal EMBA Vol.6 No.3 Juli 2018, Hal. 1108 – 1117	(X_1) Likuiditas *(current ratio)* tidak berpengaruh terhadap nilai perusahaan *(PBV)* (X_2) Ukuran perusahaan tidak berpengaruh terhadap nilai perusahaan *(PBV)* (X_3) profitabilitas (ROE) berpengaruh terhadap nilai perusahaan *(PBV)*	Likuiditas Ukuran Perusaan Profitabilitas (Y) Nilai Perusahaa (PBV)	Struktur Modal
8	Cristy Israel, Marjam Mangantar, Ivonne S. Saerang	Pengaruh Struktur Modal, Kepemilikan Institusional Dan Ukuran Perusahaan Terhadap Nilai Perusahaan Pada Perusahaan Pertambangan Yang Terdaftar Di Bei	Jurnal EMBA Vol.6 No.3 Juli 2018, Hal. 1118 – 1127	(X_1) struktur modal (DER) berpengaruh positif terhadap nilai perusahaan *(PBV)* (X_2) kepemilikan institusional tidak berpengaruh positif atau berpengaruh negatif terhadap nilai perusahaan *(PBV)* (X_3) ukuran perusahaan (SIZE) tidak berpengaruh positif dan signifikan atau berpengaruh negatif terha dap nilai perusahaan *(PBV)*	Struktur Modal Ukuran Perusahaan (Y) Nilai Perusahaa *(PBV)*	Kepemilikan Institusional

UIN SUSKA RIAU
Hak Cipta Dilindungi Undang-Undang
© Hak cipta milik UIN Suska Riau
State Islamic University
1. Dilarang mengutip sebagian atau seluruh karya tulis ini tanpa mencantumkan dan menyebutkan sumber:
a. Pengutipan hanya untuk kepentingan pendidikan, penelitian, penulisan karya ilmiah, penyusunan laporan
b. Pengutipan tidak merugikan kepentingan yang wajar UIN Suska Riau.
2. Dilarang mengumumkan dan memperbanyak sebagian atau seluruh karya tulis ini dalam bentuk apapun

Hak Cipta Dilindungi Undang-Undang
1. Dilarang mengutip sebagian atau seluruh karya tulis ini tanpa mencantumkan dan menyebutkan sumber:
a. Pengutipan hanya untuk kepentingan pendidikan, penelitian, penulisan karya ilmiah, penyusunan laporan, penulisan kritik atau tinjauan suatu masalah.
b. Pengutipan tidak merugikan kepentingan yang wajar UIN Suska Riau.
2. Dilarang mengumumkan dan memperbanyak sebagian atau seluruh karya tulis ini dalam bentuk apapun tanpa izin UIN Suska Riau.
© Hak cipta milik UIN Suska Riau
State Islamic University of Sultan Syarif Kasim Riau

2.8 Kerangka Pemikiran

Variabel – variabel yang diduga menjadi pengaruh *Price To Book Value* antara lain *Return On Equity* (ROE), *Current Ratio* (CR), *Debt to Earning Ratio* (DER) dan *Ukuran Perusahaan*. Dalam penelitian apakah variabel tersebut berpengaruh terhadap *Price To Book Value (PBV)* pada Perusahaan yang terdaftar di Jakarta Islami Index Periode 2018-2019.

Oleh karena itu dapat digambarkan kerangka pemikiran sebagai berikut:

Gambar 2.1
Kerangka Pemikiran

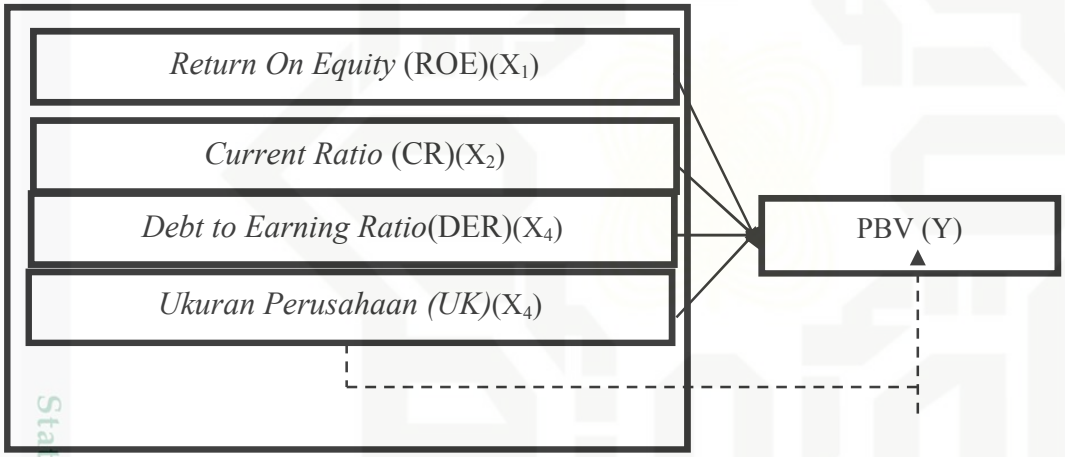

Keterangan:

X_1, X_2, X_3, X_4 = Variabel Independen (Bebas)

Y = Variabel Dependen (Terikat)

→ = Pengaruh masing-masing variabel bebas secara parsial terhadap Y

- - - → = Pengaruh variabel bebas secara simultan terhadap variabel Y

Hak Cipta Dilindungi Undang-Undang
1. Dilarang mengutip sebagian atau seluruh karya tulis ini tanpa mencantumkan dan menyebutkan sumber:
a. Pengutipan hanya untuk kepentingan pendidikan, penelitian, penulisan karya ilmiah, penyusunan laporan, penulisan kritik atau tinjauan suatu masalah.
b. Pengutipan tidak merugikan kepentingan yang wajar UIN Suska Riau.
2. Dilarang mengumumkan dan memperbanyak sebagian atau seluruh karya tulis ini dalam bentuk apapun tanpa izin UIN Suska Riau.
© Hak cipta milik UIN Suska Riau
State Islamic University of Sultan Syarif Kasim Riau

BAB III

METODE PENELITIAN

3.1 Lokasi dan Waktu Penelitian

3.1.1 Lokasi Penelitian

Lokasi penelitian ini dilakukan pada perusahaan yang terdaftar di Jakarta Islamic Index dengan mengambil data-data yang diperlukan melalui website www.idx.co.id.

3.1.2 Waktu Penelitian

Waktu penelitian ini dilakukan pengamatan pada bulan Agustus sampai Desember 2020.

3.2 Populasi dan Sampel

3.2.1 Populasi

Populasi adalah wilayah generalisasi yang terdiri atas : objek atau subjek yang mempunyai kualitas dan karakteristik tertentu yang ditetapkan oleh peneliti untuk dipelajari dan kemudian ditarik kesimpulannya **(Sugiyono 2012).**

Populasi yang menjadi objek dalam penelitian ini adalah perusahaan yang terdaftar di Jakarta Islamic Index. Berdasarkan pengumuman Bursa Efek Indonesia No. : No. Peng- l 8/BEJ-DAG/06-2000 bulan November 2019 perusahaan yang terdaftar di Jakarta Islamic Index (JII) periode Juni – November 2019 adalah 30 Populasi perusahaan sebagai berikut:

Tabel 3.1 : Daftar Populasi Perusahaan

No	Kode Perusahaan Perbankan	Nama Perusahaan
1	ADRO	Adro Energy Tbk.
2	AKRA	AKR Corporindo Tbk.
3	ANTM	Aneka Tambang (Persero) Tbk.
4	ASII	Astra International Tbk.
5	BRPT	Barito Pacific Tbk.
6	BSDE	Bumi Serpong Damai Tbk.
7	BTPS	Bank Tabungan Pensiun Nasional Syariah Tbk.
8	CPIN	Charoen Pokphand Indonesia Tbk.
9	ICBP	Indofood CBP Sukses Makmur Tbk.
10	CTRA	Ciputra Development Tbk.
11	ERAA	Erajaya Swasembada Tbk.
12	EXCL	XL AxiataTbk.
13	INCO	Vale Indonesia Tbk.
14	INDF	Indofood Sukses Makmur Tbk.
15	INTP	Indocement Tunggal Perkasa Tbk.
16	ITMG	Indo Tambangraya Megah Tbk.
17	JPFA	Japfa Comfeed Indonesia Tbk.
18	JSMR	Jasa Marga Tbk.
19	KLBF	Kalbe Farma Tbk.
20	LPPF	Matahari Departement Store Tbk.
21	MNCN	Media Nusantara Tbk.
22	PGAS	Perusahaan Gas Negara Tbk.
23	PTBA	Bukit Asam Tbk.
24	PTPP	PP (Persero) Tbk.
25	SCMA	Surya Citra Media Tbk.
26	TLKM	Telekomunikasi Indonesia (Persero) Tbk.
27	TPIA	Chandra Asri Petrochemical Tbk.
28	UNTR	United Tractors Tbk.
29	UNVR	Unilever Indonesia Tbk.
30	WIKA	Wajaya Karya (Persero) Tbk.

Sumber : ***www.idx.com***

3.2.2 Sampel

Sampel adalah bagian dari jumlah dan karakteristik yang dimiliki oleh populasi tersebut. Adapun sampel yang digunakan dalam penelitian ini

Hak Cipta Dilindungi Undang-Undang
1. Dilarang mengutip sebagian atau seluruh karya tulis ini tanpa mencantumkan dan menyebutkan sumber:
a. Pengutipan hanya untuk kepentingan pendidikan, penelitian, penulisan karya ilmiah, penyusunan laporan, penulisan kritik atau tinjauan suatu masalah.
b. Pengutipan tidak merugikan kepentingan yang wajar UIN Suska Riau.
2. Dilarang mengumumkan dan memperbanyak sebagian atau seluruh karya tulis ini dalam bentuk apapun tanpa izin UIN Suska Riau.
© Hak cipta milik UIN Suska Riau
Pusat Kemitraan Universitas Sultan Syarif Kasim Riau
UIN SUSKA RIAU

menggunakan metode purposive sampling. Purposive sampling adalah teknik penentuan sampel dengan pertimbangan tertentu**. (Sugiyono 2012).**

Sampel penelitian ini adalah perusahaan yang terdaftar di Jakarta Islamic Index yang membagikan laporan kelengkapan data dari tahun 2018-2019. Perusahaan-perusahaan tersebut diseleksi kembali sesuai dengan kriteria *purposive sampling,* Adapun kriteria perusahaan yang dijadikan sampel dalam penelitian ini adalah:

1. Perusahaan yang terdaftar di JII periode 2018-2019.
2. Perusahaan tidak terdaftar secara terus menerus di JII periode 2018-2019.

Tabel 3.2: Keterangan Jumlah Perusahaan yang Sesuai dengan Kriteria Penelitian Periode 2018-2019

No	Keterangan	Jumlah
1	Perusahaan yang masuk JII yang terdaftar di Bursa Efek Indonesia (BEI) tahun 2018-2019	30
2	Perusahaan yang tidak terdaftar secara terus menerus di JII periode 2018-2019.	(6)
3	Jumlah Sampel	24

Tabel 3.3 : Daftar Sampel Perusahaan

No	Kode Perusahaan Perbankan	Nama Perusahaan
1	ADRO	Adro Energy Tbk.
2	AKRA	AKR Corporindo Tbk.
3	ANTM	Aneka Tambang (Persero) Tbk.
4	ASII	Astra International Tbk.
5	BRPT	Barito Pacific Tbk.
6	BSDE	Bumi Serpong Damai Tbk.
7	ICBP	Indofood CBP Sukses Makmur Tbk.
8	CTRA	Ciputra Development Tbk.
9	EXCL	XL AxiataTbk.
10	INCO	Vale Indonesia Tbk.
11	INDF	Indofood Sukses Makmur Tbk.
12	INTP	Indocement Tunggal Perkasa Tbk.
13	ITMG	Indo Tambangraya Megah Tbk.
14	KLBF	Kalbe Farma Tbk.
15	LPPF	Matahari Departement Store Tbk.
16	PGAS	Perusahaan Gas Negara Tbk.

Hak Cipta Dilindungi Undang-Undang
1. Dilarang mengutip sebagian atau seluruh karya tulis ini tanpa mencantumkan dan menyebutkan sumber:
a. Pengutipan hanya untuk kepentingan pendidikan, penelitian, penulisan karya ilmiah, penyusunan laporan, penulisan kritik atau tinjauan suatu masalah.
b. Pengutipan tidak merugikan kepentingan yang wajar UIN Suska Riau.
2. Dilarang mengumumkan dan memperbanyak sebagian atau seluruh karya tulis ini dalam bentuk apapun tanpa izin UIN Suska Riau.
© Hak cipta milik UIN Suska Riau
State Islamic University of Sultan Syarif Kasim Riau
UIN SUSKA RIAU

17	PTBA	Bukit Asam Tbk.
18	PTPP	PP (Persero) Tbk.
19	SCMA	Surya Citra Media Tbk.
20	TLKM	Telekomunikasi Indonesia (Persero) Tbk.
21	TPIA	Chandra Asri Petrochemical Tbk.
22	UNTR	United Tractors Tbk.
23	UNVR	Unilever Indonesia Tbk.
24	WIKA	Wajaya Karya (Persero) Tbk.

Sumber : www.idx.com

3.3 Jenis dan Sumber Data

3.3.1 Jenis Data

Adapun jenis dan sumber data yang digunakan dalam penelitian adalah data sekunder. Data sekunder adalah data yang diterbitkan atau digunakan oleh organisasi yang bukan pengolahannya. (Sangadji dan Sopia 2010).

3.3.2 Sumber Data

Data sekunder yang digunakan dalam penelitian ini adalah data yang sudah siap digunkan bersumber dari hasil publikasi Bursa Efek Indonesia (BEI), Indoneisa Capital Market Directory (ICMD), Buku Referensi, situs Internet www.idx.co.id, www.sahamok.com, dan literature ilmiah lainnya yang berhubungan dengan pembahasan penelitian.

3.4 Teknik Pengumpulan Data

Teknik yang dilakukan untuk mendapatkan data yang diinginkan adalah sebagai berikut:

1. Observasi tidak langsung

   Dilakukan dengan membuka *Website* dari objek yang diteliti, sehingga dapat diperoleh laporan keuangan, gambaran umum serta perkembangan yang kemudian digunakan penelitian.

Hak Cipta Dilindungi Undang-Undang
1. Dilarang mengutip sebagian atau seluruh karya tulis ini tanpa mencantumkan dan menyebutkan sumber:
a. Pengutipan hanya untuk kepentingan pendidikan, penelitian, penulisan karya ilmiah, penyusunan laporan, penulisan kritik atau tinjauan suatu masalah.
b. Pengutipan tidak merugikan kepentingan yang wajar UIN Suska Riau.
2. Dilarang mengumumkan dan memperbanyak sebagian atau seluruh karya tulis ini dalam bentuk apapun tanpa izin UIN Suska Riau.
© Hak cipta milik UIN Suska Riau
State Islamic University of Sultan Syarif Kasim Riau
UIN SUSKA RIAU

2. Penelitian kepustakaan

Studi pustaka merupakan pengumpulan data dengan cara mempelajari dan memahami buku-buku yang mempunyai hubungan dengan nilai perusahaan seperti dari literatur, jurnal-jurnal, media massa dan hasil penelitian yang diperoleh dari berbagai sumber, baik dari perpustakaan dan sumber lain.

3.5 Variabel Penelitian

Terdapat dua variable yang dijadikan objek penelitian dalam penelitian ini meliputi :

3.5.1 Variabel bebas (Variabel X)

Variable bebas merupakan variable yang mempengaruhi variable lain atau menghasilkan akibat pada variable lain. Variable bebas dalam penelitian ini adalah *Return On Equity* (X_1), *Current Ratio* (X_2), *Dept To Equity Ratio* (X_3), dan *Ukuran Perusahaan* (X_4).

3.5.2 Variabel Terikat (Variabel Y)

Bvariabel terikat disebut juga variable dependen, yaitu variable yang diakibatkan atau dipengaruhi oleh variable independen (bebas). Variable dependen dalam penelitian ini adalah *Price To Book Value* (Y).

3.6 Metode Analisis Data

Metode analisis dalam penelitian ini menggunakan SPSS versi 25.0 dan di dalam penyusunan dan pembahasan laporan penelitian ini, penulis menggunakan metode regresi linear berganda, yaitu suatu alat yang digunakan untuk

Hak Cipta Dilindungi Undang-Undang
1. Dilarang mengutip sebagian atau seluruh karya tulis ini tanpa mencantumkan dan menyebutkan sumber:
a. Pengutipan hanya untuk kepentingan pendidikan, penelitian, penulisan karya ilmiah, penyusunan laporan, penulisan kritik atau tinjauan suatu masalah.
b. Pengutipan tidak merugikan kepentingan yang wajar UIN Suska Riau.
2. Dilarang mengumumkan dan memperbanyak sebagian atau seluruh karya tulis ini dalam bentuk apapun tanpa izin UIN Suska Riau.
© Hak cipta milik UIN Suska Riau
State Islamic University of Sultan Syarif Kasim Riau
UIN SUSKA RIAU

meramalkan nilai pengaruh dua variable bebas atau lebih terhadap suatu variable terikat.

Persamaan regresi linear berganda dalam penelitian ini adalah sebagai berikut:

$Y = a + b_1X_1 + b_2X_2 + b_3X_3 + b_4X_4 + b_5X_5 + €$

Y = Price To Book Value

a = konstanta

b_1- b_4 = Koefesien regresi untuk variable-variabel independen

X_1 = *Return On Equity*

X_2 = *Curren Ratio*

X_3 = *Dept To Equity Ratio*

X_4 = *Ukuran Perusahaan*

€ = Error (Variabel pengganggu)

3.6.1 Uji Asumsi Klasik

Uji asumsi klasik digunakan untuk mengetahui apakah hasil estimasi regresi yang dilakukan benar-benar terbebas dari bias, sehingga hasil regresi yang diperoleh valid.

3.6.1.1 Uji Normalitas Data

Tujuan uji normalitas data adalah untuk melihat apakah dalam sebuah model regresi variable dependen dan independen ataupun keduanya mempunyai distribusi normal atau tidak. Regresi linear berganda menghendaki adanya normalitas data untuk semua variable.

Alat diagnosis yang dapat digunakan dalam menguji distribusi normal data adalah normal probability plot. Pengujian dilakukan dengan melihat penyebaran

UIN SUSKA RIAU
Hak Cipta Dilindungi Undang-Undang
1. Dilarang mengutip sebagian atau seluruh karya tulis ini tanpa mencantumkan dan menyebutkan sumber:
a. Pengutipan hanya untuk kepentingan pendidikan, penelitian, penulisan karya ilmiah, penyusunan laporan, penulisan kritik atau tinjauan suatu masalah.
b. Pengutipan tidak merugikan kepentingan yang wajar UIN Suska Riau.
2. Dilarang mengumumkan dan memperbanyak sebagian atau seluruh karya tulis ini dalam bentuk apapun tanpa izin UIN Suska Riau.
© Hak cipta milik UIN Suska Riau
State Islamic University of Sultan Syarif Kasim Riau
UIN SUSKA RIAU

data (titik) pada sumbu diagonal dari grafik. Dasar pengambilan keputusannya adalah:

1. Jika data menyebar disekitar garis diagonal dan mengikuti arah garis diagonal, maka model regresi memenuhi asumsi normalitas.
2. Jika data menyebar jauh dari garis diagonal 8atau tidak mengikuti arah garis diagonal, maka model regresi tidak memenuhi asumsi normalitas.

3.6.1.2 Uji Autokorelasi

Uji Autokorelasi, metode pengujiannya menggunakan uji *run test*, *yaitu bagian dari statistik* non-parametrik dapat pula digunakan untuk menguji apakah residual terdapat korelasi yang tinggi. Jika antara residual untuk menguji apakah residual terdapat korelasi yang tinggi. Jika antara residual adalah acak atau random. *Run test* digunakan untuk melihat apakah data residual terjadi secara random atau tidak (sistematis). Run test dilakukan dengan membuat hipotesis dasar yaitu:

HO : residual (res_1) random (acak)

HA : residual (res_1) tidak random

Dengan hipotesis diatas, maka kriteria *run test* adalah **(Ghozali, 2013)**

1. Jika nilai *Asymp. Sig*, (*2-tailed)* lebih dari 0,05, maka HO ditolak dan HA diterima. Hal ini berarti data residual terjadi secara tidak random (sistematis).
2. Jika *Asymp*. *sig*, (2-tailed) lebih dari 0,05, maka HO diterima dan HA ditolak. Hal ini berarti data residual terjadi secara *random* (acak).

Hak Cipta Dilindungi Undang-Undang
1. Dilarang mengutip sebagian atau seluruh karya tulis ini tanpa mencantumkan dan menyebutkan sumber:
a. Pengutipan hanya untuk kepentingan pendidikan, penelitian, penulisan karya ilmiah, penyusunan laporan, penulisan kritik atau tinjauan suatu masalah.
b. Pengutipan tidak merugikan kepentingan yang wajar UIN Suska Riau.
2. Dilarang mengumumkan dan memperbanyak sebagian atau seluruh karya tulis ini dalam bentuk apapun tanpa izin UIN Suska Riau.
© Hak cipta milik UIN Suska Riau
State Islamic University of Sultan Syarif Kasim Riau
UIN SUSKA RIAU

Hak Cipta Dilindungi Undang-Undang
1. Dilarang mengutip sebagian atau seluruh karya tulis ini tanpa mencantumkan dan menyebutkan sumber:
a. Pengutipan hanya untuk kepentingan pendidikan, penelitian, penulisan karya ilmiah, penyusunan laporan, penulisan kritik atau tinjauan suatu masalah.
b. Pengutipan tidak merugikan kepentingan yang wajar UIN Suska Riau.
2. Dilarang mengumumkan dan memperbanyak sebagian atau seluruh karya tulis ini dalam bentuk apapun tanpa izin UIN Suska Riau.
© Hak cipta milik UIN Suska Riau
State Islamic University of Sultan Syarif Kasim Riau
UIN SUSKA RIAU

3.6.1.3 Uji Multikolinieritas

Model regresi dikatakan mengandung multikolinieritas apabila ada hubungan yang sempurna antara variable independen atau terdapat korelasi linear. Apabila model regresi tersebut mengandung multikolinieritas maka akan menyebabkan hasil dari model tersebut tidak valid untuk menaksir nilai variable independen. Untuk menguji ada tidaknya pengaruh multikolinieritas adalah dengan menghitung Variance Inflation Faktor (VIF) yang merupakan kebalikan dari tolerance. VIF ini dikerjakan dengan bantuan program SPSS, dengan rumus sebagai berikut:

$$\text{VIF} = \frac{1}{(1-R2)} = \frac{1}{Tolerance}$$

Multikolinieritas dengan dasar pengambilan keputusan.

1. Jika nilai VIF < 10 maka tidak terjadi gejala multikolinieritas diantara variable bebas artinya model tersebut valid untuk menaksir nlai variabel independen.
2. Jika nilai VIF > 10 maka terjadi gejala multikolinearitas diantar variabel bebas artinya model tersebut tidak valid untuk menaksir nilai variabel independen.

3.6.1.4 Uji Heteroskedastisitas

Uji heteroskedastisitas bertujuan untuk menguji apakah dalam model terjadi ketidaksamaan variance dari residual satu pengamatan kepengamatan yang lain. Jika variance dari residual satu pengamatan yang lain tetap, maka disebut homokedastisitas dan jika berbeda disebut heteroskedastisitas. Model regresi yang baik adalah yang tidak terjadi heteroskedastisitas yaitu dengan metode Analisis

Hak Cipta Dilindungi Undang-Undang
1. Dilarang mengutip sebagian atau seluruh karya tulis ini tanpa mencantumkan dan menyebutkan sumber:
a. Pengutipan hanya untuk kepentingan pendidikan, penelitian, penulisan karya ilmiah, penyusunan laporan, penulisan kritik atau tinjauan suatu masalah.
b. Pengutipan tidak merugikan kepentingan yang wajar UIN Suska Riau.
2. Dilarang mengumumkan dan memperbanyak sebagian atau seluruh karya tulis ini dalam bentuk apapun tanpa izin UIN Suska Riau.
© Hak cipta milik UIN Suska Riau
State Islamic University of Sultan Syarif Kasim Riau
UIN SUSKA RIAU

Grafik. Dilakukan dengan mengamati *scatterplot* dimana sumbu horizontal menggambarkan nilai *Regression Standardized Predicted Value* sedangkan sumbu vertikal menggambarkan nilai *Regression Standardized Residual*. Jika *Scatterplot* membentuk pola tertentu, hal itu menjukkan adanya masalah heteroskedastisitas pada model regresi yang dibentuk. Sedangkan jika scatterplot menyebar secara acak maka hal itu menunjukkan tidak terjadinya masalah heteroskedastisitas pada model regresi yang dibentuk.

3.7 Uji Hipotesis

Untuk menguji hipotesis tentang pengaruh dari variable independen terhadap variable dependen baik secara parsial maupun simultan dengan melakukan uji t dan uji f.

3.7.1 Uji parsial (Uji t)

Nilai t hitung digunakan untuk menguji apakah variabel tersebut berpengaruh secra signifikan terhadap variabel tergantungnya atau tidak. Suatu variabel akan memiliki pengaruh yang berarti jika nilai t hitung variabel tersebut lebih besar diabandingkan nilai t tabel $t_{hitung} > t_{tabel}$ **(Suliyanto, 2011:45).**

Adapun penilaian yang dapat digunkaan dalam menilai suatu hipotesis diterima atau ditolak sebagai berikut:

Jika $t_{hitung} > t_{tabel}$ dengan tingkat sig < α maka H_a diterima dan H_0 ditolak artinya terdapat pengaruh secara parsial dan signifikan antara variabel *return on equity*, *current ratio, dept to equity ratio, ukuran perusahaan* terhadap *price to book value.*

Jika $t_{hitung} < t_{tabel}$ dengan tingkat sig > α maka H_0 diterima dan H_a ditolak artinya tidak terdapat pengaruh secara parsial dan signifikan antara variabel *return on equity*, *current ratio, dept to equity ratio, ukuran perusahaan* terhadap *price to book value.*

3.7.2 Uji Simultan (Uji f)

Digunakan untuk menguji pengaruh secara simultan variabel bebas terhadap variabel tergantungnya. Jika variabel bebas memiliki pengaruh secara simultan terhadap variabel tergantung maka model persamaan regresi masuk dalam kriteria cocok atau *fit*. Sebaliknya, jika tidak terdapat pengaruh secara simultan maka hal itu kan masuk dalam kategori tidak cocok atau *fit* (**Suliyanto, 2011: 40**).

Adapun penilaian yang dapat digunkaan dalam menilai suatu hipotesis diterima atau ditolak sebagai berikut:

Jika $F_{hitung} > F_{tabel}$ dengan tingkat sig < α maka H_0 ditolak dan H_a diterima artinya terdapat pengaruh secara simultan dan signifikan antara variabel *return on equity*, *current ratio, dept to equity ratio, ukuran perusahaan* terhadap *price to book value.*

Jika $F_{hitung} < F_{tabel}$ dengan tingkat sig > α maka H_0 diterima dan H_a ditolak artinya tidak terdapat pengaruh secara simultan (bersama-sama) dan signifikan antara variabel *return on equity*, *current ratio, dept to equity ratio, ukuran perusahaan* terhadap *price to book value.*

Hak Cipta Dilindungi Undang-Undang
1. Dilarang mengutip sebagian atau seluruh karya tulis ini tanpa mencantumkan dan menyebutkan sumber:
a. Pengutipan hanya untuk kepentingan pendidikan, penelitian, penulisan karya ilmiah, penyusunan laporan, penulisan kritik atau tinjauan suatu masalah.
b. Pengutipan tidak merugikan kepentingan yang wajar UIN Suska Riau.
2. Dilarang mengumumkan dan memperbanyak sebagian atau seluruh karya tulis ini dalam bentuk apapun tanpa izin UIN Suska Riau.
© Hak cipta milik UIN Suska Riau
State Islamic University of Sultan Syarif Kasim Riau
UIN SUSKA RIAU

Hak Cipta Dilindungi Undang-Undang
1. Dilarang mengutip sebagian atau seluruh karya tulis ini tanpa mencantumkan dan menyebutkan sumber:
a. Pengutipan hanya untuk kepentingan pendidikan, penelitian, penulisan karya ilmiah, penyusunan laporan, penulisan kritik atau tinjauan suatu masalah.
b. Pengutipan tidak merugikan kepentingan yang wajar UIN Suska Riau.
2. Dilarang mengumumkan dan memperbanyak sebagian atau seluruh karya tulis ini dalam bentuk apapun tanpa izin UIN Suska Riau.
© Hak cipta milik UIN Suska Riau
State Islamic University of Sultan Syarif Kasim Riau
UIN SUSKA RIAU

3.8 Koefisien Determinasi

Menurut Ghozali (2013:97), koefisien determinasi (R^2) pada intinya mengukur seberapa jauh kemampuan model dalam menerangkan variasi variabel dependen. Nilai koefisien determinasi adalah antara 0 sampai 1. Jika koefisien determinan nol berarti variabel independen sama sekai tidak berpengaruh terhadap variabel depeneden. Apabila koefisien determinan semakin mendekati satu, maka dapat dikatakan bahwa variabel independen berpengaruh terhadap variabel dependen. Dari determinan (R^2) ini dapat diperoleh suatu nilai untuk mengukur besarnya sumbangan dari beberapa variabel X terhadap variasi naik turunnya Y yang biasanya dinyatakan dalam persentase.

3.9 Hipotesis

Dari landasan konseptual dan tinjauan pustaka yang telah diuraikan, dapat disusun beberapa hipotesis penelitian sebagai berikut:

Ha_1 : Diduga terdapat pengaruh yang signifikan antara *Return On Equity* (ROE) dengan *Price To Book Value* (PBV) pada perusahaan yang tercatat di Jakarta Islamic Index peiode 2018-2019.

Ho_1 : Diduga tidak terdapat pengaruh yang signifikan antara *Return On Equity* (ROE) terhadap *Price To Book Value* (PBV) pada perusahaan yang tercatat di Jakarta Islamic Index periode 2018-2019.

Ha_2 : Diduga terdapat pengaruh yang signifikan antara *Current Ratio* (CR) terhadap *Price To Book Value* (PBV) pada perusahaan yang tercatat di Jakarta Islamic Index periode 2018-2019.

Ho_2 : Diduga tidak terdapat pengaruh yang signifikan antara *Current Ratio* (CR) terhadap *Price To Book Value* (PBV) pada perusahaan yang tercatat di Jakarta Islamic Index periode 2018-2019.

Ha_3 : Diduga terdapat pengaruh yang signifikan antara *Dept To Equity Ratio* (DER) terhadap *Price To Book Value* (PBV) pada perusahaan yang tercatat di Jakarta Islamic Index periode 2018-2019.

Ho_3 : Diduga tidak terdapat pengaruh yang signifikan antara *Dept To Equity Ratio* (DER) terhadap *Price To Book Value* (PBV) pada perusahaan yang tercatat di Jakarta Islamic Index periode 2018-2019.

Ha_4 : Diduga terdapat pengaruh yang signifikan antara *Ukuran Perusahaan* (UK) terhadap *Price To Book Value* (PBV) pada perusahaan yang tercatat di Jakarta Islamic Index periode 2018-2019.

Ho_4 : Diduga tidak terdapat pengaruh yang signifikan antara *Ukuran Perusahaan* (UK) terhadap *Price To Book Value* (PBV) pada perusahaan yang tercatat di Jakarta Islamic Index periode 2018-2019.

Ha_5 : Diduga terdapat pengaruh yang signifikan antara *Return On Equity (ROE), Current Ratio (CR), Dept To Equity (DER), dan Ukuran Perusahaan (UK)* secara simultan terhadap *Price To Book Value (PBV)* pada perusahaan yang tercatat di Jakarta Islamic Index 2018-2019.

Ho_5 : Diduga terdapat pengaruh yang signifikan antara *Return On Equity (ROE), Current Ratio (CR), Dept To Equity (DER), dan Ukuran Perusahaan (UK)* secara simultan terhadap *Price To Book Value (PBV)* pada perusahaan yang tercatat di Jakarta Islamic Index 2018-2019.

UIN SUSKA RIAU
Hak Cipta Dilindungi Undang-Undang
1. Dilarang mengutip sebagian atau seluruh karya tulis ini tanpa mencantumkan dan menyebutkan sumber:
a. Pengutipan hanya untuk kepentingan pendidikan, penelitian, penulisan karya ilmiah, penyusunan laporan, penulisan kritik atau tinjauan suatu masalah.
b. Pengutipan tidak merugikan kepentingan yang wajar UIN Suska Riau.
2. Dilarang mengumumkan dan memperbanyak sebagian atau seluruh karya tulis ini dalam bentuk apapun tanpa izin UIN Suska Riau.
© Hak cipta milik UIN Suska Riau
State Islamic University of Sultan Syarif Kasim Riau

Hak Cipta Dilindungi Undang-Undang
1. Dilarang mengutip sebagian atau seluruh karya tulis ini tanpa mencantumkan dan menyebutkan sumber:
a. Pengutipan hanya untuk kepentingan pendidikan, penelitian, penulisan karya ilmiah, penyusunan laporan, penulisan kritik atau tinjauan suatu masalah.
b. Pengutipan tidak merugikan kepentingan yang wajar UIN Suska Riau.
2. Dilarang mengumumkan dan memperbanyak sebagian atau seluruh karya tulis ini dalam bentuk apapun tanpa izin UIN Suska Riau.
© Hak cipta milik UIN Suska Riau
State Islamic University of Sultan Sharif Kasim Riau

BAB IV

GAMBARAN UMUM PERUSAHAAN

4.1 Adaro Energy Tbk

Adaro Energy Tbk (ADRO) didirikan dengan nama PT Padang Karunia tanggal 28 Juli 2004 dan mulai beroperasi secara komersial pada bulan Juli 2005. Kantor pusat ADRO berlokasi di Gedung Menara Karya, Lantai 23, Jl. H.R. Rasuna Said Blok X-5, Kav. 1-2, Jakarta Selatan 12950 – Indonesia. Pemegang saham yang memiliki 5% atau lebih saham Adaro Energy Tbk, yaitu: PT Adaro Strategic Investments (43,91%) dan Garibaldi Thohir (presiden direktur) (6,18%).

Berdasarkan Anggaran Dasar Perusahaan, ruang lingkup kegiatan ADRO bergerak dalam bidang usaha perdagangan, jasa, industri, pengangkutan batubara, perbengkelan, pertambangan, dan konstruksi. Entitas anak bergerak dalam bidang usaha pertambangan batubara, perdagangan batubara, jasa kontraktor penambangan, infrastruktur, logistik batubara, dan pembangkitan listrik.Pada 04 Juli 2008, ADRO memperoleh pernyataan efektif dari Bapepam-LK untuk melakukan Penawaran Umum Perdana Saham ADRO (IPO) kepada masyarakat sebanyak 11.139.331.000 lembar saham dengan nilai nominal Rp100,- per saham dan Harga Penawaran Rp1.100,- per saham. Saham-saham tersebut dicatatkan pada Bursa Efek Indonesia (BEI) pada tanggal 16 Juli 2008.

4.2 AKR Corporindo Tbk

AKR Corporindo Tbk (AKRA) didirikan di Surabaya tanggal 28 Nopember 1977 dengan nama PT Aneka Kimia Raya dan memulai kegiatan usaha

komersialnya pada bulan Juni 1978. Kantor pusat AKRA terletak di Wisma AKR, Lantai 7-8, JI. Panjang No. 5, Kebon Jeruk, Jakarta 11530 – Indonesia.Induk usaha dan induk usaha terakhir AKR Corporindo Tbk adalah PT Arthakencana Rayatama, yang merupakan bagian dari kelompok usaha yang dimiliki oleh keluarga Soegiarto dan Haryanto Adikoesoemo. Pemegang saham yang memiliki 5% atau lebih saham AKR Corporindo Tbk adalah PT Arthakencana Rayatama (58,58%).

Berdasarkan Anggaran Dasar Perusahaan, ruang lingkup kegiatan usaha AKRA antara lain meliputi bidang industri barang kimia, perdagangan umum dan distribusi terutama bahan kimia dan bahan bakar minyak (BBM) dan gas, menjalankan usaha dalam bidang logistik, pengangkutan (termasuk untuk pemakaian sendiri dan mengoperasikan transportasi baik melalui darat maupun laut serta pengoperasian pipa penunjang angkutan laut), penyewaan gudang dan tangki termasuk perbengkelan, ekspedisi dan pengemasan, menjalankan usaha dan bertindak sebagai perwakilan dan/atau peragenan dari perusahaan lain baik di dalam maupun di luar negeri, kontraktor bangunan dan jasa lainnya kecuali jasa di bidang hukum.Saat ini, AKR Corporindo Tbk bergerak dalam bidang distribusi produk bahan bakar minyak (BBM) ke pasar industri, distribusi dan perdagangan bahan kimia (seperti caustic soda, sodium sulfat, PVC resin dan soda ash) yang digunakan oleh berbagai industri di Indonesia sesuai dengan perjanjian distribusi dengan produsen asing dan lokal, penyewaan gudang, kendaraan angkutan, tangki dan jasa logistik lainnya.Pada bulan September 1994, AKRA memperoleh pernyataan efektif dari Bapepam-LK untuk melakukan Penawaran Umum Perdana

UIN SUSKA RIAU
Hak Cipta Dilindungi Undang-Undang
1. Dilarang mengutip sebagian atau seluruh karya tulis ini tanpa mencantumkan dan menyebutkan sumber:
a. Pengutipan hanya untuk kepentingan pendidikan, penelitian, penulisan karya ilmiah, penyusunan laporan, penulisan kritik atau tinjauan suatu masalah.
b. Pengutipan tidak merugikan kepentingan yang wajar UIN Suska Riau.
2. Dilarang mengumumkan dan memperbanyak sebagian atau seluruh karya tulis ini dalam bentuk apapun tanpa izin UIN Suska Riau.
© Hak cipta milik UIN Suska Riau
State Islamic University of Sultan Syarif Kasim Riau
UIN SUSKA RIAU

Saham AKRA (IPO) kepada masyarakat sebanyak 15.000.000 dengan nilai nominal Rp1.000,- per saham dengan harga penawaran Rp4.000,- per saham. Saham-saham tersebut dicatatkan pada Bursa Efek Indonesia (BEI) pada tanggal 03 Oktober 1994.

4.3 Aneka Tambang (Persero) Tbk

Aneka Tambang (Persero) Tbk (Antam) (ANTM) didirikan dengan nama "Perusahaan Negara (PN) Aneka Tambang" tanggal 05 Juli 1968 dan mulai beroperasi secara komersial pada tanggal 5 Juli 1968. Kantor pusat Antam berlokasi di Gedung Aneka Tambang, Jl. Letjen T.B. Simatupang No. 1, Lingkar Selatan, Tanjung Barat, Jakarta, Indonesia. Pemegang saham pengendali Aneka Tambang (Persero) Tbk adalah Pemerintah Republik Indonesia, dengan memiliki 1 Saham Preferen (Saham Seri A Dwiwarna) dan 65% di saham Seri B.

Berdasarkan anggaran dasar perusahaan, ruang lingkup kegiatan ANTM adalah di bidang pertambangan berbagai jenis bahan galian, serta menjalankan usaha di bidang industry perdagangan pengangkutan dan jasa lainnya yang berkaitan dengan galian tersebut. Kegiatan utama Antam meliputi bidang eksplorasi eksploitasi pengolahan, pemurnian serta pemasaran biji nikel feronikel emas, perak, bauksit, batubara dan jasa pemurnian logam mulia. Di tahun 2014 perusahaan akan mulai menjual komoditas baru chemical grade alumina (CGA) seiring dengan mulai beroperasinya pabrik pengolahan CGA di Tayan Kalimantan Barat. Selai itu antam juga tengah mengembangkan bisnis pembangkit tenaga listrik. Pada tanggal 27 November 1997, ANTM memperoleh pernyataan efektif dari Bapepam-LK untuk melakukan penawaran umum perdana saham ANTM

UIN SUSKA RIAU
Hak Cipta Dilindungi Undang-Undang
1. Dilarang mengutip sebagian atau seluruh karya tulis ini tanpa mencantumkan dan menyebutkan sumber:
a. Pengutipan hanya untuk kepentingan pendidikan, penelitian, penulisan karya ilmiah, penyusunan laporan, penulisan kritik atau tinjauan suatu masalah.
b. Pengutipan tidak merugikan kepentingan yang wajar UIN Suska Riau.
2. Dilarang mengumumkan dan memperbanyak sebagian atau seluruh karya tulis ini dalam bentuk apapun tanpa izin UIN Suska Riau.
© Hak ipta milik UIN Suska Riau
State Islamic University of Sultan Syarif Kasim Riau

(IPO) kepada masyarakat sebanyak 430.769.000 saham (seri B) dengan nilai nominal Rp.500,- per saham dan harga penawaran perdana sebesar Rp.1.400,- per saham. Saham-saham tersebut dicatatkan pada Bursa Efek Indonesia (BEI) pada tangga 26 November 1997

4.4 Astra International Tbk

Astra International Tbk (ASII) didirikan pada tanggal 20 Februari 1957 dengan nama PT Astra International Incorporated. Kantor pusat Astra berdomosili di Jl. Gaya Motor Raya No. 8, Sunter II, Jakarta 14330 – Indonesia.Pemegang saham terbesar Astra International Tbk adalah Jardine Cycle & Carriage Ltd (50,11%), perusahaan yang didirikan di Singapura. Jardine Cycle & Carriage Ltd merupakan entitas anak dari Jardine Matheson Holdings Ltd, perusahaan yang didirikan di Bermuda.

Berdasarkan Anggaran Dasar Perusahaan, ASII bergerak di bidang perdagangan umum, perindustrian, jasa pertambangan, pengangkutan, pertanian, pembangunan dan jasa konsultasi. Ruang lingkup kegiatan utama Astra bersama anak usahanya meliputi perakitan dan penyaluran mobil (Toyota, Daihatsu, Izusu, UD Trucks, Peugeot dan BMW), sepeda motor (Honda) berikut suku cadangnya, penjualan dan penyewaan alat berat, pertambangan dan jasa terkait, pengembangan perkebunan, jasa keuangan, infrastruktur dan teknologi informasi.Astra memiliki anak usaha yang juga tercatat di Bursa Efek Indonesia (BEI), antara lain: Astra Agro Lestari Tbk (AALI), Astra Graphia Tbk (ASGR), Astra Otoparts Tbk (AUTO) dan United Tractors Tbk (UNTR). Selain itu, Astra juga memiliki satu perusahaan asosiasi yang juga tercatat di BEI, yaitu Bank

Hak Cipta Dilindungi Undang-Undang
1. Dilarang mengutip sebagian atau seluruh karya tulis ini tanpa mencantumkan dan menyebutkan sumber:
a. Pengutipan hanya untuk kepentingan pendidikan, penelitian, penulisan karya ilmiah, penyusunan laporan, penulisan kritik atau tinjauan suatu masalah.
b. Pengutipan tidak merugikan kepentingan yang wajar UIN Suska Riau.
2. Dilarang mengumumkan dan memperbanyak sebagian atau seluruh karya tulis ini dalam bentuk apapun tanpa izin UIN Suska Riau.
© Hak cipta milik UIN Suska Riau
State Islamic University of Sultan Syarif Kasim Riau
UIN SUSKA RIAU

Permata Tbk (BNLI).Pada tahun 1990, ASII memperoleh Pernyataan efektif BAPEPAM-LK untuk melakukan Penawaran Umum Perdana Saham ASII (IPO) kepada masyarakat sebanyak 30.000.000 saham dengan nominal Rp1.000,- per saham, dengan Harga Penawaran Perdana Rp14.850,- per saham. Saham-saham tersebut dicatatkan pada Bursa Efek Indonesia (BEI) pada tanggal 04 April 1990.

4.5 Barito Pacific Tbk

Barito Pacific Tbk (dahulu PT Barito Pacific Timber Tbk) (BRPT) didirikan 04 April 1979 dengan nama PT Bumi Raya Pura Mas Kalimatan dan mulai beroperasi secara komersial pada tahun 1983. BRPT berdomisili di Banjarmasin dengan pabrik berlokasi di Jelapat, Banjarmasin. Kantor Barito Pacific Tbk berada di Jakarta dengan alamat di Wisma Barito Pacific Tower B, Lt. 8, Jl. Letjen S. Parman Kav. 62-63, Jakarta 11410 – Indonesia. Pemegang saham yang memiliki 5% atau lebih saham Barito Pacific Tbk, yaitu: Prajogo Pangestu, dengan persentase kepemilikan sebesar 71,16%.

Berdasarkan anggaran dasar perusahaan, ruang lingkup kegiatan BRPT bergerak dalam bidang kehutanan, perkebunan, industry, property, perdagangan, energy terbarbarukan dan transportasi. Saat ini BRPT dan anak usahanya berusaha dibidang kehutanan, petrokimia, property, perkebunan dan sedang mengembangkan sejumlah lini usahan tambang dan energy ke dalam sebuah perusahaan sumber daya yang terdiversifikasi. Produk-produk dan jasa yang dihasilkan anak usaha Barito Pacific melipiti bahan baku industry plastic di sektor hilir (etilena propilena py-gas, serta mixed C4). Komoditas perkebunan (kelapa sawit serta produk turtunannya). Kayu olahan (particek board) penyewaan gedung

UIN SUSKA RIAU
Hak Cipta Dilindungi Undang-Undang
1. Dilarang mengutip sebagian atau seluruh karya tulis ini tanpa mencantumkan dan menyebutkan sumber:
a. Pengutipan hanya untuk kepentingan pendidikan, penelitian, penulisan karya ilmiah, penyusunan laporan, penulisan kritik atau tinjauan suatu masalah.
b. Pengutipan tidak merugikan kepentingan yang wajar UIN Suska Riau.
2. Dilarang mengumumkan dan memperbanyak sebagian atau seluruh karya tulis ini dalam bentuk apapun tanpa izin UIN Suska Riau.
© Hak cipta milik UIN Suska Riau
State Islamic University of Sultan Syarif Kasim Riau

(perkantoran dan perhotelan) dan lain sebagainnya. Barito pacific memiliki anak usaha yang juga tercatat di bursa efek Indonesia yakni, Chandra Asri Petrochemical Tbk (TPIA). Pada tanggal 11 Agustus 1993, BRPT memperoleh pernyataan efektif dari BAPEPAM-LK untuk melakukan penawaran umum perdana saham BRPT (IPO) kepada masyarakat sebanyak 85.00.000 dengan nilai nominal Rp. 1.000,- per saham dengan harga penawaran Rp.7.200,- per saham. Saham-saham tersebut dicatatkan pada Bursa Efek Indonesia (BEI) pada tanggal 01 oktober 1993.

4.6 Bumi Serpong Damai Tbk

Bumi Serpong Damai Tbk (BSD City) (BSDE) didirikan 16 Januari 1984 dan mulai beroperasi secara komersial pada tahun 1989. Kantor pusat BSD City terletak di Sinar Mas Land Plaza, BSD Green Office Park, Tangerang. Proyek real estat BSDE berupa Perumahan Bumi Serpong Damai yang berlokasi di Kecamatan Serpong, Kecamatan Legok, Kecamatan Cisauk dan Kecamatan Pagedangan, Propinsi Banten. BSDE dan anak usaha (grup) termasuk dalam kelompok usaha PT Paraga Artamida, sedangkan pemegang saham akhir Grup adalah Sinarmas Land Limited yang berkedudukan di Singapura.

Pemegang saham yang memiliki 5% atau lebih saham Bumi Serpong Damai Tbk antara lain: Pt Paraga Artamida (26,57%) dan PT Ekacentra Usahamaju (26,47%). Saat ini BSDE memiliki anak usaha yang juga tercatat di Bursa Efek Indonesia (BEI) yakni Duta Pertiwi Tbk (DUTI). Berdasarkan anggaran dasar perusahaan, ruang lingkup kegiatan BSDE adalah berusaha dalam bidang pembangunan real estat. Saat ini BSDE melaksanakan pembangunan kota

UIN SUSKA RIAU
Hak Cipta Dilindungi Undang-Undang
1. Dilarang mengutip sebagian atau seluruh karya tulis ini tanpa mencantumkan dan menyebutkan sumber:
a. Pengutipan hanya untuk kepentingan pendidikan, penelitian, penulisan karya ilmiah, penyusunan laporan, penulisan kritik atau tinjauan suatu masalah.
b. Pengutipan tidak merugikan kepentingan yang wajar UIN Suska Riau.
2. Dilarang mengumumkan dan memperbanyak sebagian atau seluruh karya tulis ini dalam bentuk apapun tanpa izin UIN Suska Riau.
© Hak cipta milik UIN Suska Riau
State Islamic University of Sultan Syarif Kasim Riau
UIN SUSKA RIAU

baru sebagai wilayah pemukiman yang terencana dan terpadu yang dilengkapai dengan prasarana-prasarana, fasilitas lingkungan dan penghijauan dengan nama BSD City. Pada tanggal 28 mei 2008, BSDE memperoleh pernyataan efektif dari BAPEPAM-LK untuk melakukan penawaran umum perdanasaham BSDE (IPO) kepada masyarakat sebanyak 1.093.562.000 dengan nilai nominal Rp.100,- per saham dengan harga penawaran Rp.550,- per saham. Saham-saham tersebut dicatatkan pada Bursa Efek Indonesia (BEI) pada tanggal 06 Juni 2008.

4.7 Ciputra Development Tbk

Ciputra Development Tbk (CTRA) didirikan 22 Oktober 1981 dengan nama PT Citra Habitat Indonesia dan memulai kegiatan usaha komersialnya pada tahun 1984. Kantor pusat CTRA berlokasi di Ciputra World 1 DBS Bank Tower Lantai 39, Jl. Prof. DR. Satrio Kav. 3-5, Jakarta 12940 – Indonesia.

Berdasarkan anggaran dasar perusahaan, ruang lingkup kegiatan CTRA adalah mendirikan dan menjalankan usaha di bidang pembangunan dan pengembangan perumahan (real estat), rumah susun (apartemen), perkantoran, pertokoan, pusat niaga, tempat rekreasi dan kawasan wisata beserta fasilitas-fasilitasnya, serta dengan mendirikan dan menjalankan usaha-usaha di bidang yang berhubungan dengan perencanaan pembuatan serta pemeliharaan sarana perumahan, termasuk tapi tidak terbatas pada lapangan golf, klub keluarga restoran dan tempat hiburan lain beserta fasilita-fasilitasnya. Ciputra Development Tbk mengembangkan dan mengoperasikan 33 properti perumahan, pusat perbelanjaan, hote, apartemen, pergudangan kompleks dan lapangan golf di 20 kota besar di seluruh Indonesia. Pada tanggal 18 februari 1994, CTRA

UIN SUSKA RIAU
Hak Cipta Dilindungi Undang-Undang
1. Dilarang mengutip sebagian atau seluruh karya tulis ini tanpa mencantumkan dan menyebutkan sumber:
a. Pengutipan hanya untuk kepentingan pendidikan, penelitian, penulisan karya ilmiah, penyusunan laporan, penulisan kritik atau tinjauan suatu masalah.
b. Pengutipan tidak merugikan kepentingan yang wajar UIN Suska Riau.
2. Dilarang mengumumkan dan memperbanyak sebagian atau seluruh karya tulis ini dalam bentuk apapun tanpa izin UIN Suska Riau.
© Hak cipta milik UIN Suska Riau
State Islamic University of Sultan Syarif Kasim Riau

memperoleh pernyataan efektif dari Bapepam-LK untuk melakukan penawaran umum perdana saham CTRA (IPO) kepada masyarakat sebanyak 50.000.000 dengan nilai nominal Rp.1.000,- per saham dengan harga penawaran Rp.5.200,- per saham. Saham-saham tersebut dicatatkan pada Bursa Efek Indonesia (BEI) pada tanggal 28 Maret 1994.

4.8 XL Axiata Tbk

XL Axiata Tbk (dahulu Excelcomindo Pratama Tbk) (EXCL) didirikan tanggal 06 Oktober 1989 dengan nama PT Grahametropolitan Lestari dan memulai kegiatan usaha komersialnya pada tahun 1996. Kantor pusat EXCL terletak di grhaXL, Jalan DR. Ide Anak Agung Gde Agung (dahulu Jalan Mega Kuningan) Lot. E4-7 No. 1 Kawasan Mega Kuningan, Jakarta 12950 – Indonesia.Pemegang saham yang memiliki 5% atau lebih saham XL Axiata Tbk, adalah Axiata Investments (Indonesia) Sdn. Bhd. (66,36%), merupakan perusahaan yang dimiliki sepenuhnya oleh Axiata Investments (Labuan) Limited. Axiata Investments (Labuan) Limited adalah anak usaha Axiata Grup Berhad.

Berdasarkan anggaran dasar perusahaan, ruang lingkup kegiatan EXCL melakukan kegiatan dalam usaha penyelenggaraan jasa telekomunikasi dan/atau jaringan telekomunikasi dan/atau multimedia. Kegiataan usaha utama XL Axiata adalah menyediakan layanan data dan telepon seluler dengan teknologi GSM 900/DCS 1800 dan IMT-2000/3G Indonesia. Selain itu XL Axiata juga memegang lisensi jaringan tertutup regular (Leased Line). Lisensi Internet Service Provider (ISP). Lisensi Voice over Internet Protocol (VoIP), dan lisensi internet interkoneksi Layanan (NAP), serta izin e-Money (uang elektronik) dari Bank

UIN SUSKA RIAU
Hak Cipta Dilindungi Undang-Undang
1. Dilarang mengutip sebagian atau seluruh karya tulis ini tanpa mencantumkan dan menyebutkan sumber:
a. Pengutipan hanya untuk kepentingan pendidikan, penelitian, penulisan karya ilmiah, penyusunan laporan, penulisan kritik atau tinjauan suatu masalah.
b. Pengutipan tidak merugikan kepentingan yang wajar UIN Suska Riau.
2. Dilarang mengumumkan dan memperbanyak sebagian atau seluruh karya tulis ini dalam bentuk apapun tanpa izin UIN Suska Riau.
© Hak cipta milik UIN Suska Riau State Islamic University of Sultan Syarif Kasim Riau

Indonesia yang akan memungkinkan EXCL untuk menyediakan jasa pengiriman uang kepada pelanggannya. Pada tanggal 16 september 2005 EXCL memperoleh pernyataan efektif dari Bapepem-LK untuk melakukan penawaran umum perdana saham EXCL (IPO) kepada masyarakat sebanyak 1.427.500.000 dengan nilai nominal Rp.100,- per saham dengan harga penawaran Rp.2.000,- per saham. Saham-saham tersebut dicatatkan pada Bursa Efek Indonesia (BEI) pada tanggal 29 september 2005.

4.9 Indofood CBP Sukses Makmur Tbk

Indofood CBP Sukses Makmur Tbk (ICBP) didirikan 02 September 2009 dan mulai beroperasi secara komersial pada tahun 1 Oktober 2009. ICBP merupakan hasil pengalihan kegiatan usaha Divisi Mi Instan dan Divisi Penyedap Indofood Sukses Makmur Tbk (INDF), pemegang saham pengendali. Kantor pusat Indofood CBP berlokasi di Sudirman Plaza, Indofood Tower, Lantai 23, Jl. Jend. Sudirman, Kav. 76-78, Jakarta 12910, Indonesia, sedangkan pabrik perusahaan dan anak usaha berlokasi di pulau Jawa, Sumatera, Kalimatan, Sulawesi dan Malaysia. Induk usaha dari Indofood CBP Sukses Makmur Tbk adalah INDF, dimana INDF memiliki 80,53% saham yang ditempatkan dan disetor penuh ICBP, sedangkan induk usaha terakhir dari ICBP adalah First Pacific Company Limited (FP), Hong Kong.

Berdasarkan anggaran dasar perusahaan, ruang lingkup kegiatan ICBP terdiri antara lain: produksi mi dan bumbu penyedap, produksi makanan kuliner, biscuit, makanan ringan, nutrisi dan makanan khusus kemasan, perdagangan, transportasi, pergudangan dan pendinginan, jasa manajemen serta penelitian dan

Hak Cipta Dilindungi Undang-Undang
1. Dilarang mengutip sebagian atau seluruh karya tulis ini tanpa mencantumkan dan menyebutkan sumber:
a. Pengutipan hanya untuk kepentingan pendidikan, penelitian, penulisan karya ilmiah, penyusunan laporan, penulisan kritik atau tinjauan suatu masalah.
b. Pengutipan tidak merugikan kepentingan yang wajar UIN Suska Riau.
2. Dilarang mengumumkan dan memperbanyak sebagian atau seluruh karya tulis ini dalam bentuk apapun tanpa izin UIN Suska Riau.
© Hak cipta milik UIN Suska Riau
State Islamic University of Sultan Syarif Kasim Riau
UIN SUSKA RIAU

pengembangan. Merek-merek yang dimiliki Indofood CBP Sukses Makmur Tbk antara lain: untuk produksi Mi instan (Indomi, supermi, sarimi, pop mie, pop bihun dan mi telur cap 3 ayam), dairy (indomilk, enaak, tiga sapi, kremer, orchid butter indoeskrim dan milkuat), penyedap makan (bumbu racik, freiss, sambal Indofood, kecap Indofood, maggi, kecap, enak piring Lombok, bumbu special Indofood dan Indofood magic lezat), makanan ringan (chitato, chiki, jetz, qtela, Cheetos dan lays), nutrisi dan makanan khusus (Promina, sun, govit dan provita). Pada tanggal 24 september 2010, ICBP memperoleh pernyataan efektif dari bapepam-LK untuk melakukan penawaran umum perdana saham ICBP (IPO) kepada masyarakat sebanyak 1.166.191.000 dengan nominal Rp.100,- per saham dengan harga penawran Rp.5.395,- per saham. Saham-saham tersebut dicatatkan pada Bursa Efek Indonesia (BEI) pada tanggal 07 oktober 2010.

4.10 Vale Indonesia Tbk

Vale Indonesia Tbk (dahulu International Nickel Indonesia Tbk) (INCO) didirikan tanggal 25 Juli 1968 dan memulai kegiatan usaha komersialnya pada tahun 1978. Kantor pusat INCO terletak di The Energy Building Lt. 31, SCBD Lot 11 A, Jl. Jend. Sudirman Kav. 52-53, Jakarta 12190. Pabrik INCO berlokasi di Sorowako, Sulawesi Selatan. Pemegang saham yang memiliki 5% atau lebih saham Vale Indonesia Tbk, antara lain: Vale Canada Limited (58,73%) dan Sumitomo Metal Mining Co, Ltd. (20,09%). Vale Canada Limited merupakan induk usaha INCO sedangkan Vale S.A., sebuah perushaaan yang didirikan di Brasil merupakan pengendali utama INCO.

UIN SUSKA RIAU
Hak Cipta Dilindungi Undang-Undang
1. Dilarang mengutip sebagian atau seluruh karya tulis ini tanpa mencantumkan dan menyebutkan sumber:
a. Pengutipan hanya untuk kepentingan pendidikan, penelitian, penulisan karya ilmiah, penyusunan laporan, penulisan kritik atau tinjauan suatu masalah.
b. Pengutipan tidak merugikan kepentingan yang wajar UIN Suska Riau.
2. Dilarang mengumumkan dan memperbanyak sebagian atau seluruh karya tulis ini dalam bentuk apapun tanpa izin UIN Suska Riau.
© Hak cipta milik UIN Suska Riau
State Islamic University of Sultan Syarif Kasim Riau

Berdasarkan anggaran dasar perusahaan, ruang lingkup kegiatan INCO adalah dalam eksplorasi dan pengembangan, pengolaha, penyimpanan, pengangkutan dan pemasaran, nikel beserta produk mineral terkait lainnya. Saat ini INCO menambang bijih nikel dan memprosesnya menjadi nikel dalam matte (produk yang digunakan dalam pembuatan nikel rafinasi) dengan penambangan dan pengolahan terpadu di sorowako-sulawesi. Pada tahun 1990, INCO memperoleh pernyataan efektif dari bapepam-LK untuk melakukan penawaran umum perdana saham INCO (IPO) kepada masyarakat sebanyak 49.681.694 dengan nilai nominal Rp.1.000,- per saham dengan harga penawaran Rp.9.800,- per saham. Saham-saham tersebut dicatatkan pada Bursa Efek Indonesia (BEI) pada tanggal 16 mei 1990.

4.11 Indofood Sukses Makmur Tbk

Indofood Sukses Makmur Tbk (INDF) didirikan tanggal 14 Agustus 1990 dengan nama PT Panganjaya Intikusuma dan memulai kegiatan usaha komersialnya pada tahun 1990. Kantor pusat INDF berlokasi di Sudirman Plaza, Indofood Tower, Lantai 21, Jl. Jend. Sudirman Kav. 76 – 78, Jakarta 12910 – Indonesia. Sedangkan pabrik dan perkebunan INDF dan anak usaha berlokasi di berbagai tempat di pulau Jawa, Sumatera, Kalimantan, Sulawesi dan Malaysia.nduk usaha dari Indofood Sukses Makmur Tbk adalah CAB Holding Limited (miliki 50,07% saham INDF), Seychelles, sedangkan induk usaha terakhir dari Indofood Sukses Makmur Tbk adalah First Pacific Company Limited (FP), Hong Kong.Saat ini, Perusahaan memiliki anak usaha yang juga tercatat di

UIN SUSKA RIAU
Hak Cipta Dilindungi Undang-Undang
1. Dilarang mengutip sebagian atau seluruh karya tulis ini tanpa mencantumkan dan menyebutkan sumber:
a. Pengutipan hanya untuk kepentingan pendidikan, penelitian, penulisan karya ilmiah, penyusunan laporan, penulisan kritik atau tinjauan suatu masalah.
b. Pengutipan tidak merugikan kepentingan yang wajar UIN Suska Riau.
2. Dilarang mengumumkan dan memperbanyak sebagian atau seluruh karya tulis ini dalam bentuk apapun tanpa izin UIN Suska Riau.
© Hak cipta milik UIN Suska Riau
State Islamic University of Sultan Syarif Kasim Riau

Bursa Efek Indonesia (BEI), antara lain: Indofood CBP Sukses Makmur Tbk (ICBP) dan Salim Ivomas Pratama Tbk (SIMP).

Berdasarkan Anggaran Dasar Perusahaan, ruang lingkup kegiatan INDF antara lain terdiri dari mendirikan dan menjalankan industri makanan olahan, bumbu penyedap, minuman ringan, kemasan, minyak goreng, penggilingan biji gandum dan tekstil pembuatan karung terigu.Indofood telah memiliki produk-produk dengan merek yang telah dikenal masyarakat, antara lain mi instan (Indomie, Supermi, Sarimi, Sakura, Pop Mie, Pop Bihun dan Mi Telur Cap 3 Ayam), dairy (Indomilk, Cap Enaak, Tiga Sapi, Indomilk Champ, Calci Skim, Orchid Butter dan Indoeskrim), makan ringan (Chitato, Lays, Qtela, Cheetos dan JetZ), penyedap makan (Indofood, Piring Lombok, Indofood Racik dan Maggi), nutrisi & makanan khusus (Promina, SUN, Govit dan Provita), minuman (Ichi Ocha, Tekita, Caféla, Club, 7Up, Tropicana Twister, Fruitamin, dan Indofood Freiss), tepung terigu & Pasta (Cakra Kembar, Segitiga Biru, Kunci Biru, Lencana Merah, Chesa, La Fonte), minyak goreng dan mentega (Bimoli dan Palmia). Pada tahun 1994, INDF memperoleh pernyataan efektif dari Bapepam-LK untuk melakukan Penawaran Umum Perdana Saham INDF (IPO) kepada masyarakat sebanyak 21.000.000 dengan nilai nominal Rp1.000,- per saham dengan harga penawaran Rp6.200,- per saham. Saham-saham tersebut dicatatkan pada Bursa Efek Indonesia (BEI) pada tanggal 14 Juli 1994.

4.12 Indocement Tunggal Prakarsa Tbk

Indocement Tunggal Prakarsa Tbk (INTP) didirikan tanggal 16 Januari 1985 dan memulai kegiatan usaha komersialnya pada tahun 1985. Kantor pusat

Hak Cipta Dilindungi Undang-Undang
1. Dilarang mengutip sebagian atau seluruh karya tulis ini tanpa mencantumkan dan menyebutkan sumber:
a. Pengutipan hanya untuk kepentingan pendidikan, penelitian, penulisan karya ilmiah, penyusunan laporan, penulisan kritik atau tinjauan suatu masalah.
b. Pengutipan tidak merugikan kepentingan yang wajar UIN Suska Riau.
2. Dilarang mengumumkan dan memperbanyak sebagian atau seluruh karya tulis ini dalam bentuk apapun tanpa izin UIN Suska Riau.
© Hak cipta milik UIN Suska Riau
State Islamic University of Sultan Syarif Kasim Riau
UIN SUSKA RIAU

INTP berlokasi di Wisma Indocement Lantai 8, Jl. Jend. Sudirman Kav. 70-71, Jakarta 12910 – Indonesia dan pabrik berlokasi di Citeureup – Jawa Barat, Palimanan – Jawa Barat, dan Tarjun – Kalimantan Selatan. Pemegang saham yang memiliki 5% atau lebih saham Indocement Tunggal Prakarsa Tbk, yaitu: Brichwood Omnia Limited, Inggris (induk usaha) (51,00%). Adapun induk usaha terakhir kelompok usaha Indocement adalah HeidebergCement AG.

Berdasarkan Anggaran Dasar Perusahaan, ruang lingkup kegiatan INTP antara lain pabrikasi semen dan bahan-bahan bangunan, pertambangan, konstruksi dan perdagangan. Indocement dan anak usahanya bergerak dalam beberapa bidang usaha yang meliputi pabrikasi dan penjualan semen (sebagai usaha inti) dan beton siap pakai, serta tambang agregat dan trass. Produk semen Indocement adalah Portland Composite Cement, Ordinary Portland Cement (OPC Tipe I, II, dan V), Oil Well Cement (OWC), Semen Putih dan TR-30 Acian Putih. Semen yang dipasarkan Indocement dengan merek dagang "Tiga Roda" .

Pada tahun 1989, INTP memperoleh pernyataan efektif dari Bapepam-LK untuk melakukan Penawaran Umum Perdana Saham INTP (IPO) kepada masyarakat sebanyak 89.832.150 dengan nilai nominal Rp1.000,- per saham dengan harga penawaran Rp10.000,- per saham. Saham-saham tersebut dicatatkan pada Bursa Efek Indonesia (BEI) pada tanggal 05 Desember 1989.

4.13 Indo Tambang Raya Tbk

Indo Tambangraya Megah Tbk (ITMG) didirikan tanggal 02 September 1987 dan memulai kegiatan usaha komersialnya pada tahun 1988. Kantor pusat ITMG berlokasi di Pondok Indah Office Tower III, Lantai 3, Jln. Sultan Iskandar

UIN SUSKA RIAU
Hak Cipta Dilindungi Undang-Undang
1. Dilarang mengutip sebagian atau seluruh karya tulis ini tanpa mencantumkan dan menyebutkan sumber:
a. Pengutipan hanya untuk kepentingan pendidikan, penelitian, penulisan karya ilmiah, penyusunan laporan, penulisan kritik atau tinjauan suatu masalah.
b. Pengutipan tidak merugikan kepentingan yang wajar UIN Suska Riau.
2. Dilarang mengumumkan dan memperbanyak sebagian atau seluruh karya tulis ini dalam bentuk apapun tanpa izin UIN Suska Riau.
© Hak cipta milik UIN Suska Riau
State Islamic University of Sultan Syarif Kasim Riau

Muda, Pondok Indah Kav. V-TA, Jakarta Selatan 12310 – Indonesia. Pemegang saham yang memiliki 5% atau lebih saham Indo Tambangraya Megah Tbk, yaitu: Banpu Minerals (Singapore) Pte.Ltd (65,14%).

Induk usaha Indo Tambangraya Megah Tbk adalah Banpu Minerals (Singapore) Pte.Ltd. Sedangkan Induk usaha utama ITMG adalah Banpu Public Company Limited, sebuah perusahaan yang didirikan di Kerajaan Thailand. Berdasarkan Anggaran Dasar Perusahaan, ruang lingkup kegiatan ITMG adalah berusaha dalam bidang pertambangan, pembangunan, pengangkutan, perbengkelan, perdagangan, perindustrian dan jasa. Kegiatan utama ITMG adalah bidang pertambangan dengan melakukan investasi pada anak usaha dan jasa pemasaran untuk pihak-pihak berelasi. Anak usaha yang dimiliki ITMG bergerak dalam industri penambangan batubara, jasa kontraktor yang berkaitan dengan penambangan batubara dan perdagangan batubara. Pada tanggal 07 Desember 2007, ITMG memperoleh pernyataan efektif dari Bapepam-LK untuk melakukan Penawaran Umum Perdana Saham ITMG (IPO) kepada masyarakat sebanyak 225.985.000 dengan nilai nominal Rp500,- per saham dengan harga penawaran Rp14.000,- per saham. Saham-saham tersebut dicatatkan pada Bursa Efek Indonesia (BEI) pada tanggal 18 Desember 2007.

4.14 Kalbe Farma Tbk

Kalbe Farma Tbk (KLBF) didirikan tanggal 10 September 1966 dan memulai kegiatan usaha komersialnya pada tahun 1966. Kantor pusat Kalbe berdomisili di Gedung KALBE, Jl. Let. Jend. Suprapto Kav. 4, Cempaka Putih, Jakarta 10510, sedangkan fasilitas pabriknya berlokasi di Kawasan Industri Delta

UIN SUSKA RIAU
Hak Cipta Dilindungi Undang-Undang
1. Dilarang mengutip sebagian atau seluruh karya tulis ini tanpa mencantumkan dan menyebutkan sumber:
a. Pengutipan hanya untuk kepentingan pendidikan, penelitian, penulisan karya ilmiah, penyusunan laporan, penulisan kritik atau tinjauan suatu masalah.
b. Pengutipan tidak merugikan kepentingan yang wajar UIN Suska Riau.
2. Dilarang mengumumkan dan memperbanyak sebagian atau seluruh karya tulis ini dalam bentuk apapun tanpa izin UIN Suska Riau.
© Hak cipta milik UIN Suska Riau
State Islamic University of Sultan Syarif Kasim Riau

Silicon, Jl. M.H. Thamrin, Blok A3-1, Lippo Cikarang, Bekasi, Jawa Barat. Pemegang saham yang memiliki 5% atau lebih saham Kalbe Farma Tbk, antara lain: PT Gira Sole Prima (10.17%), PT Santa Seha Sanadi (9.71%), PT Diptanala Bahana (9.49%), PT Lucasta Murni Cemerlang (9.47%), PT Ladang Ira Panen (9.21%) dan PT Bina Arta Charisma (8.61%). Semua pemegang saham ini merupakan pemegang saham pengendali dan memiliki alamat yang sama yakni, di Jl. Let.Jend. Suprapto Kav. 4, Jakarta 10510.

Berdasarkan Anggaran Dasar Perusahaan, ruang lingkup kegiatan KLBF meliputi, antara lain usaha dalam bidang farmasi, perdagangan dan perwakilan. Saat ini, KLBF terutama bergerak dalam bidang pengembangan, pembuatan dan perdagangan sediaan farmasi, produk obat-obatan, nutrisi, suplemen, makanan dan minuman kesehatan hingga alat-alat kesehatan termasuk pelayanan kesehatan primer.Produk-produk unggulan yang dimiliki oleh Kalbe, diantaranya obat resep (Brainact, Cefspan, Mycoral, Cernevit, Cravit, Neuralgin, Broadced, Neurotam, Hemapo, dan CPG), produk kesehatan (Promag, Mixagrip, Extra Joss, Komix, Woods, Entrostop, Procold, Fatigon, Hydro Coco, dan Original Love Juice), produk nutrisi mulai dari bayi hingga usia senja, serta konsumen dengan kebutuhan khusus (Morinaga Chil Kid, Morinaga Chil School, Morinaga Chil Mil, Morinaga BMT, Prenagen, Milna, Diabetasol Zee, Fitbar, Entrasol, Nutrive Benecol dan Diva).Kalbe memiliki anak usaha yang juga tercatat di Bursa Efek Indonesia, yakni Enseval Putera Megatrading Tbk (EPMT).Pada tahun 1991, KLBF memperoleh pernyataan efektif dari Bapepam-LK untuk melakukan Penawaran Umum Perdana Saham (IPO) KLBF kepada masyarakat sebanyak

UIN SUSKA RIAU
Hak Cipta Dilindungi Undang-Undang
1. Dilarang mengutip sebagian atau seluruh karya tulis ini tanpa mencantumkan dan menyebutkan sumber:
a. Pengutipan hanya untuk kepentingan pendidikan, penelitian, penulisan karya ilmiah, penyusunan laporan, penulisan kritik atau tinjauan suatu masalah.
b. Pengutipan tidak merugikan kepentingan yang wajar UIN Suska Riau.
2. Dilarang mengumumkan dan memperbanyak sebagian atau seluruh karya tulis ini dalam bentuk apapun tanpa izin UIN Suska Riau.
© Hak cipta milik UIN Suska Riau
State Islamic University of Sultan Syarif Kasim Riau
UIN SUSKA RIAU

10.000.000 dengan nilai nominal Rp1.000,- per saham dengan harga penawaran Rp7.800,- per saham. Saham-saham tersebut dicatatkan pada Bursa Efek Indonesia (BEI) pada tanggal 30 Juli 1991.

4.15 Matahari Departement Store Tbk

Matahari Department Store Tbk (LPPF) didirikan tanggal 01 April 1982 dengan nama PT Stephens Utama International Leasing Corp dan mulai beroperasi secara komersial pada tahun 1982. Kantor pusat LPPF terletak di Menara Matahari Lantai 15, Jl. Bulevar Palem Raya No. 7, Lippo Karawaci 1200, Tangerang 15811 – Indonesia. LPPF beberapa kali melakukan perubahan nama, antara lain: PT Stephens Utama International Leasing Corp, Pacific Utama Tbk, Matahari Department Store Tbk Pada tahun 2011 Matahari Department Store Tbk / LPPF melakukan penggabungan usaha (Merger) dengan PT Meadow Indonesia. Pemegang saham yang memiliki 5% atau lebih saham Matahari Department Store Tbk adalah Multipolar Tbk (MLPL) (20,48%).

Berdasarkan Anggaran Dasar Perusahaan, ruang lingkup kegiatan LPPF bergerak dalam usaha jaringan gerai serba ada yang menyediakan berbagai macam barang seperti pakaian, aksesoris, tas, sepatu, kosmetik, peralatan rumah tangga dan mainan serta jasa konsultan manajemen. Matahari Department Store memiliki 142 gerai yang tersebar di kota-kota besar Indonesia. Pada tahun 1989, LPPF memperoleh pernyataan efektif dari Bapepam-LK untuk melakukan Penawaran Umum Perdana Saham LPPF (IPO) kepada masyarakat sebanyak 2.140.000 dengan nilai nominal Rp1.000,- per saham dengan harga penawaran Rp7.900,- per saham. Saham-saham tersebut dicatatkan pada Bursa Efek Indonesia (BEI) pada tanggal 09 Oktober 1989.

UIN SUSKA RIAU
Hak Cipta Dilindungi Undang-Undang
1. Dilarang mengutip sebagian atau seluruh karya tulis ini tanpa mencantumkan dan menyebutkan sumber:
a. Pengutipan hanya untuk kepentingan pendidikan, penelitian, penulisan karya ilmiah, penyusunan laporan, penulisan kritik atau tinjauan suatu masalah.
b. Pengutipan tidak merugikan kepentingan yang wajar UIN Suska Riau.
2. Dilarang mengumumkan dan memperbanyak sebagian atau seluruh karya tulis ini dalam bentuk apapun tanpa izin UIN Suska Riau.
© Hak cipta milik UIN Suska Riau
State Islamic University of Sultan Syarif Kasim Riau
UIN SUSKA RIAU

Hak Cipta Dilindungi Undang-Undang
1. Dilarang mengutip sebagian atau seluruh karya tulis ini tanpa mencantumkan dan menyebutkan sumber:
a. Pengutipan hanya untuk kepentingan pendidikan, penelitian, penulisan karya ilmiah, penyusunan laporan, penulisan kritik atau tinjauan suatu masalah.
b. Pengutipan tidak merugikan kepentingan yang wajar UIN Suska Riau.
2. Dilarang mengumumkan dan memperbanyak sebagian atau seluruh karya tulis ini dalam bentuk apapun tanpa izin UIN Suska Riau.
© Hak cipta milik UIN Suska Riau
State Islamic University of Sultan Syarif Kasim Riau
UIN SUSKA RIAU

4.16 Perusahaan Gas Negara (persero) Tbk

Perusahaan Gas Negara (Persero) Tbk atau dikenal dengan nama PGN (Persero) Tbk (PGAS) didirikan tahun 1859 dengan nama *"Firma L. J. N. Eindhoven & Co. Gravenhage"*. Kemudian, pada tahun 1950, pada saat diambil alih oleh Pemerintah Belanda, PGAS diberi nama *"NV. Netherland Indische Gaz Maatschapij (NV. NIGM)"*. Pada tahun 1958, saat diambil alih oleh Pemerintah Republik Indonesia, nama PGN diganti menjadi *"Badan Pengambil Alih Perusahaan-Perusahaan Listrik dan Gas (BP3LG)"* yang kemudian beralih status menjadi BPU-PLN pada tahun 1961. Pada tanggal 13 Mei 1965, berdasarkan Peraturan Pemerintah, PGAS ditetapkan sebagai perusahaan negara dan dikenal sebagai *"Perusahaan Negara Gas (PN. Gas)"*. Berdasarkan Peraturan Pemerintah tahun 1984, PN. Gas diubah menjadi perusahaan umum ("Perum") dengan nama *"Perusahaan Umum Gas Negara"*. Perubahan terakhir berdasarkan Peraturan Pemerintah no.37 tahun 1994, PGAS diubah dari Perum menjadi perusahaan perseroan terbatas yang dimiliki oleh negara (Persero) dan namanya berubah menjadi *"PT Perusahaan Gas Negara (Persero)"*. Kantor pusat PGAS berlokasi di Jl. K.H. Zainul Arifin No. 20, Jakarta 11140, Indonesia. Pemegang saham yang memliki 5% atau lebih saham Perusahaan Gas Negara (Persero) Tbk adalah Negara Republik Indonesia (56,96%).

Berdasarkan Anggaran Dasar Perusahaan, ruang lingkup kegiatan PGAS adalah melaksanakan perencanaan, pembangunan, pengelolaan dan usaha hilir bidang gas bumi yang meliputi kegiatan pengolahan, pengangkutan, penyimpanan dan niaga, perencanaan, pembangunan, pengembangan produksi, penyediaan,

penyaluran dan distribusi gas buatan; atau usaha lain yang menunjang usaha. Kegiatan usaha utama PGN adalah distribusi dan transmisi gas bumi ke pelanggan industri, komersial dan rumah tangga. Pada tanggal 05 Desember 2003, PGAS memperoleh pernyataan efektif dari Bapepam-LK untuk melakukan Penawaran Umum Perdana Saham PGAS (IPO) kepada masyarakat sebanyak 1.296.296.000 dengan nilai nominal Rp500,- per saham dengan harga penawaran Rp1.500,- per saham. Saham-saham tersebut dicatatkan pada Bursa Efek Indonesia (BEI) pada tanggal 15 Desember 2003.

4.17 Tambang Batubara Bukit Asam (persero) Tbk

Bukit Asam Tbk (PTBA) didirikan tanggal 02 Maret 1981. Kantor pusat Bukit Asam berlokasi di Jl. Parigi No. 1 Tanjung Enim 31716, Sumatera Selatan dan kantor korespondensi terletak di Menara Kadin Indonesia Lt. 9 & 15. Jln. H.R. Rasuna Said X-5, Kav. 2-3, Jakarta 12950 – Indonesia. Pemegang saham yang memiliki 5% atau lebih saham Bukit Asam (Persero) Tbk, yaitu: PT Indonesia Asahan Aluminium (Persero), dengan persentase kepemilikan sebesar 65,93. Pada tahun 1993, Bukit Asam Tbk ditunjuk oleh Pemerintah Indonesia untuk mengembangkan Satuan Kerja Pengusahaan Briket.

Berdasarkan Anggaran Dasar Perusahaan, ruang lingkup kegiatan PTBA adalah bergerak dalam bidang industri tambang batubara, meliputi kegiatan penyelidikan umum, eksplorasi, eksploitasi, pengolahan, pemurnian, pengangkutan dan perdagangan, pemeliharaan fasilitas dermaga khusus batubara baik untuk keperluan sendiri maupun pihak lain, pengoperasian pembangkit listrik tenaga uap baik untuk keperluan sendiri ataupun pihak lain dan memberikan jasa-

Hak Cipta Dilindungi Undang-Undang
1. Dilarang mengutip sebagian atau seluruh karya tulis ini tanpa mencantumkan dan menyebutkan sumber:
a. Pengutipan hanya untuk kepentingan pendidikan, penelitian, penulisan karya ilmiah, penyusunan laporan, penulisan kritik atau tinjauan suatu masalah.
b. Pengutipan tidak merugikan kepentingan yang wajar UIN Suska Riau.
2. Dilarang mengumumkan dan memperbanyak sebagian atau seluruh karya tulis ini dalam bentuk apapun tanpa izin UIN Suska Riau.
© Hak cipta milik UIN Suska Riau
State Islamic University of Sultan Syarif Kasim Riau
UIN SUSKA RIAU

jasa konsultasi dan rekayasa dalam bidang yang ada hubungannya dengan industri pertambangan batubara beserta hasil olahannya, dan pengembangan perkebunan. Pada tanggal 03 Desember 2002, PTBA memperoleh pernyataan efektif dari Bapepam-LK untuk melakukan Penawaran Umum Perdana Saham PTBA (IPO) kepada masyarakat sebanyak 346.500.000 dengan nilai nominal Rp500,- per saham dengan harga penawaran Rp575,- per saham disertai Waran Seri I sebanyak 173.250.000. Saham dan Waran Seri I tersebut dicatatkan pada Bursa Efek Indonesia (BEI) pada tanggal 23 Desember 2002.

4.18 PP (Persero) Tbk

Pembangunan Perumahan (Persero) Tbk atau dikenal dengan nama PP (Persero) Tbk (PTPP) didirikan 26 Agustus 1953 dengan nama NV Pembangunan Perumahan, yang merupakan hasil peleburan suatu Perusahaan Bangunan bekas milik Bank Industri Negara ke dalam Bank Pembangunan Indonesia, dan selanjutnya dilebur ke dalam P.N.Pembangunan Perumahan, suatu Perusahaan Negara yang didirikan tanggal 29 Maret 1961. Kantor pusat PTPP beralamat di Jl. Letjend. TB Simatupang No. 57, Pasar Rebo – Jakarta Timur 13760 – Indonesia. Pemegang saham pengendali PP (Persero) Tbk adalah Pemerintah Republik Indonesia, dengan memiliki 1 Saham Preferen (Saham Seri A Dwiwarna) dan 51,00% di saham Seri B.

Berdasarkan Anggaran Dasar Perusahaan, maksud dan tujuan PTPP adalah turut serta melakukan usaha di bidang industri konstruksi, industri pabrikasi, jasa penyewaan, jasa keagenan, investasi, agro industri, Engineering Procurement dan Construction (EPC) perdagangan, pengelolaan kawasan, layanan jasa peningkatan

UIN SUSKA RIAU
Hak Cipta Dilindungi Undang-Undang
1. Dilarang mengutip sebagian atau seluruh karya tulis ini tanpa mencantumkan dan menyebutkan sumber:
a. Pengutipan hanya untuk kepentingan pendidikan, penelitian, penulisan karya ilmiah, penyusunan laporan, penulisan kritik atau tinjauan suatu masalah.
b. Pengutipan tidak merugikan kepentingan yang wajar UIN Suska Riau.
2. Dilarang mengumumkan dan memperbanyak sebagian atau seluruh karya tulis ini dalam bentuk apapun tanpa izin UIN Suska Riau.
© Hak ipta milik UIN Suska Riau
State Islamic University of Sultan Syarif Kasim Riau

kemampuan di bidang konstruksi, teknologi informasi, kepariwisataan, perhotelan, jasa engineering dan perencanaan, pengembang untuk menghasilkan barang dan/atau jasa yang bermutu tinggi dan berdaya saing kuat. Kegiatan usaha yang saat ini dilakukan adalah Jasa Konstruksi, Realti (Pengembang), Properti dan Investasi di bidang Infrastruktur dan Energi. PTPP memiliki anak usaha yang juga tercatat di Bursa Efek Indonesia (BEI), yaitu PP Properti Tbk (PPRO). Pada tanggal 29 Januari 2010, PTPP memperoleh pernyataan efektif dari Bapepam-LK untuk melakukan Penawaran Umum Perdana Saham PTPP (IPO) seri B kepada masyarakat sebanyak 1.038.976.500 dengan nilai nominal Rp100,- per saham saham dengan harga penawaran Rp560,- per saham. Saham-saham tersebut dicatatkan pada Bursa Efek Indonesia (BEI) pada tanggal 09 Februari 2010.

4.19 Surya Citra Media Tbk

Surya Citra Media Tbk (SCMA) didirikan 29 Januari 1999 dengan nama PT Cipta Aneka Selaras dan mulai beroperasi secara komersial pada tahun 2002. Kantor pusat SCMA berlokasi di SCTV Tower – Senayan City, Jalan Asia Afrika Lot 19, Jakarta 10270. Pemegang saham yang memiliki 5% atau lebih saham Surya Citra Media Tbk, adalah Elang Mahkota Teknologi Tbk (EMTK) (induk usaha) (61,80%)

Berdasarkan Anggaran Dasar Perusahaan, ruang lingkup kegiatan SCMA adalah bergerak dalam bidang produksi televisi hiburan, komunikasi dan layanan jasa multimedia. Saat ini kegiatan usaha utama SMCA meliputi bisnis multimedia, konsultasi media massa, manajemen dan konsultasi administrasi, mendirikan bisnis manajemen rumah produksi, animasi, media online, hiburan, film dan

UIN SUSKA RIAU
Hak Cipta Dilindungi Undang-Undang
1. Dilarang mengutip sebagian atau seluruh karya tulis ini tanpa mencantumkan dan menyebutkan sumber:
a. Pengutipan hanya untuk kepentingan pendidikan, penelitian, penulisan karya ilmiah, penyusunan laporan, penulisan kritik atau tinjauan suatu masalah.
b. Pengutipan tidak merugikan kepentingan yang wajar UIN Suska Riau.
2. Dilarang mengumumkan dan memperbanyak sebagian atau seluruh karya tulis ini dalam bentuk apapun tanpa izin UIN Suska Riau.
© Hak cipta milik UIN Suska Riau
State Islamic University of Sultan Syarif Kasim Riau

musik. Anak usaha SCMA yang kegiatan utamanya jasa media penyiaran televisi antara lain SCTV (PT Surya Citra Televisi) (Nasional), Indosiar (PT Indosiar Visual Mandiri) (Nasional), PT Bangka TeleVision (Bangka Belitung) dan PT Surya Citra Pesona (Gorontalo). Pada tanggal 28 Juni 2002, SCMA memperoleh pernyataan efektif dari Bapepam-LK untuk melakukan Penawaran Umum Perdana Saham SCMA (IPO) kepada masyarakat sebanyak 375.000.000 dengan nilai nominal Rp250,- per saham dengan harga penawaran Rp1.100,- per saham. Saham-saham tersebut dicatatkan pada Bursa Efek Indonesia (BEI) pada tanggal 16 Juli 2002.

4.20 Telekomunikasi Indonesi (Persero) Tbk

Telekomunikasi Indonesia (Persero) Tbk biasa dikenal dengan nama Telkom Indonesia (Persero) Tbk (TLKM) pada mulanya merupakan bagian dari "Post en Telegraafdienst", yang didirikan pada tahun 1884. Pada tahun 1991, berdasarkan Peraturan Pemerintah No. 25 tahun 1991, status Telkom diubah menjadi perseroan terbatas milik negara ("Persero"). Kantor pusat Telkom berlokasi di Jalan Japati No. 1, Bandung, Jawa Barat. Pemegang saham pengendali Telekomunikasi Indonesia (Persero) Tbk adalah Pemerintah Republik Indonesia, dengan memiliki 1 Saham Preferen (Saham Seri A Dwiwarna) dan 52,56% di saham Seri B.

Berdasarkan Anggaran Dasar Perusahaan, ruang lingkup kegiatan Telkom Indonesia adalah menyelenggarakan jaringan dan jasa telekomunikasi, informatika, serta optimalisasi sumber daya perusahaan, dengan memperhatikan peraturan perundang-undangan yang berlaku. Kegiatan usaha utama Telkom

UIN SUSKA RIAU
Hak Cipta Dilindungi Undang-Undang
1. Dilarang mengutip sebagian atau seluruh karya tulis ini tanpa mencantumkan dan menyebutkan sumber:
a. Pengutipan hanya untuk kepentingan pendidikan, penelitian, penulisan karya ilmiah, penyusunan laporan, penulisan kritik atau tinjauan suatu masalah.
b. Pengutipan tidak merugikan kepentingan yang wajar UIN Suska Riau.
2. Dilarang mengumumkan dan memperbanyak sebagian atau seluruh karya tulis ini dalam bentuk apapun tanpa izin UIN Suska Riau.
© Hak cipta milik UIN Suska Riau
State Islamic University of Sultan Syarif Kasim Riau

Indonesia adalah menyediakan layanan telekomunikasi yang mencakup sambungan telepon kabel tidak bergerak dan telepon nirkabel tidak bergerak, komunikasi selular, layanan jaringan dan interkoneksi serta layanan internet dan komunikasi data. Selain itu, Telkom Indonesia juga menyediakan berbagai layanan di bidang informasi, media dan edutainment, termasuk cloud-based dan server-based managed services, layanan e-Payment dan IT enabler, e-Commerce dan layanan portal lainnya. Anak Usaha Telkom Indonesia dibagi menjadi empat kelompok dan pemimpin bisnisnya, yaitu bisnis selular (Telkomsel), bisnis internasional (Telin), bisnis multimedia (Telkom Metra), dan bisnis infrastruktur (Telkom Infra). Jumlah saham TLKM sesaat sebelum penawaran umum perdana (Initial Public Offering atau IPO) adalah 8.400.000.000, yang terdiri dari 8.399.999.999 saham Seri B dan 1 saham Seri A Dwiwarna yang seluruhnya dimiliki oleh Pemerintah Republik Indonesia. Pada tanggal 14 November 1995, Pemerintah menjual saham Telkom yang terdiri dari 933.333.000 saham baru Seri B dan 233.334.000 saham Seri B milik Pemerintah kepada masyarakat melalui IPO di Bursa Efek Indonesia ("BEI") (dahulu Bursa Efek Jakarta dan Bursa Efek Surabaya), dan penawaran dan pencatatan di Bursa Efek New York ("NYSE") dan Bursa Efek London ("LSE") atas 700.000.000 saham Seri B milik Pemerintah dalam bentuk American Depositary Shares ("ADS"). Terdapat 35.000.000 ADS dan masing-masing ADS mewakili 20 saham Seri B pada saat itu.

Telkom hanya menerbitkan 1 saham Seri A Dwiwarna yang dimiliki oleh Pemerintah dan tidak dapat dialihkan kepada siapapun, dan mempunyai hak veto dalam RUPS Telkom berkaitan dengan pengangkatan dan penggantian Dewan

UIN SUSKA RIAU
Hak Cipta Dilindungi Undang-Undang
1. Dilarang mengutip sebagian atau seluruh karya tulis ini tanpa mencantumkan dan menyebutkan sumber:
a. Pengutipan hanya untuk kepentingan pendidikan, penelitian, penulisan karya ilmiah, penyusunan laporan, penulisan kritik atau tinjauan suatu masalah.
b. Pengutipan tidak merugikan kepentingan yang wajar UIN Suska Riau.
2. Dilarang mengumumkan dan memperbanyak sebagian atau seluruh karya tulis ini dalam bentuk apapun tanpa izin UIN Suska Riau.
© Hak cipta milik UIN Suska Riau
State Islamic University of Sultan Syarif Kasim Riau

Komisaris dan Direksi, penerbitan saham baru, serta perubahan Anggaran Dasar Perusahaan.

4.21 Chandra Asri Petrochemical Tbk

Chandra Asri Petrochemical Tbk (TPIA) didirikan tanggal 2 Nopember 1984 dengan nama PT Tri Polyta Indonesia dan mulai beroperasi secara komersial pada tahun 1993. TPIA berdomisili di Jakarta dengan pabrik berlokasi di Desa Gunung Sugih, Kecamatan Ciwandan, Kodya Cilegon, Banten. Kantor pusat TPIA beralamat di Wisma Barito Pacific Tower A, Lantai 7, Jl. Let. Jend. S. Parman Kav. 62-63, Jakarta 11410 – Indonesia. TPIA tergabung dalam grup Barito Pacific, dan Barito Pacific Tbk (BRPT) merupakan induk usaha dari TPIA. Pemegang saham yang memiliki 5% atau lebih saham Chandra Asri Petrochemical Tbk, yaitu: Barito Pacific Tbk (pengendali) (41,51%), SCG Chemicals Company Limited (30,57%), dan Prajogo Pangestu (pengendali) (14,78%).

Berdasarkan Anggaran Dasar Perusahaan, ruang lingkup kegiatan TPIA adalah bergerak dalam bidang usaha industri pengolahan (petrokimia), perdagangan besar serta aktivitas konsultasi manajemen. Saat ini, TPIA bersama Anak Usaha menjalankan usaha dalam bidang produksi petrokimia, seperti Olefins dan Polyolefins (termasuk produk samping), Styrene Monomer, Butadiene, dan Karet Sintetis; dan penyewaan tangki dan jasa pengelolaan dermaga. Produk-produk utama Chandra Asri, antara lain: Olefins (ethylene, propylene, Py-Gas dan mixed C4), Polyolefins (polypropylene dipasarkan dengan merek Trilene dan polyethylene dipasarkan dengan merek Asrene dan Grene),

UIN SUSKA RIAU
Hak Cipta Dilindungi Undang-Undang
1. Dilarang mengutip sebagian atau seluruh karya tulis ini tanpa mencantumkan dan menyebutkan sumber:
a. Pengutipan hanya untuk kepentingan pendidikan, penelitian, penulisan karya ilmiah, penyusunan laporan, penulisan kritik atau tinjauan suatu masalah.
b. Pengutipan tidak merugikan kepentingan yang wajar UIN Suska Riau.
2. Dilarang mengumumkan dan memperbanyak sebagian atau seluruh karya tulis ini dalam bentuk apapun tanpa izin UIN Suska Riau.
© Hak cipta milik UIN Suska Riau
State Islamic University of Sultan Syarif Kasim Riau

Styrene Monomer, dan Butadiene. Pada tanggal 14 Juni 1996, TPIA memperoleh pernyataan efektif dari Ketua Bapepam (sekarang Bapepam-LK) untuk melakukan pencatatan pada Bursa Efek Jakarta (sekarang Bursa Efek Indonesia) atas seluruh sahamnya, yang telah ditempatkan dan disetor penuh, sejumlah 257.500.000 lembar dengan nilai nominal Rp1.000,- per lembar. Perdagangan saham di Bursa Efek Indonesia ini dihentikan (delisting) mulai tanggal 3 Pebruari 2003. Kemudian tanggal 22 Mei 2008 TPIA melakukan pencatatan kembali (relisting) atas seluruh sahamnya yang telah ditempatkan dan disetor penuh sejumlah 728.401.000 lembar dengan nilai nominal Rp1.000,- per lembar dan harga perdana Rp2.200,- per saham di Bursa Efek Indonesia.

4.22 United Tractors Tbk

United Tractors Tbk (UNTR) didirikan di Indonesia pada tanggal 13 Oktober 1972 dengan nama PT Inter Astra Motor Works dan memulai kegiatan operasinya pada tahun 1973. Kantor pusat UNTR berlokasi di Jalan Raya Bekasi Km. 22, Cakung, Jakarta 13910 – Indonesia. United Tractors mempunyai 20 cabang, 22 jaringan pendukung, 14 kantor tambang dan 10 kantor perwakilan yang tersebar di seluruh Indonesia.Induk usaha dari United Tractors Tbk adalah Astra International Tbk / ASII (59,50%), sedangkan induk utama dari United Tractors Tbk adalah Jardine Matheson Holdings Ltd, yang didirikan di Bermuda.

Berdasarkan Anggaran Dasar Perusahaan, ruang lingkup kegiatan usaha UNTR dan entitas anak meliputi penjualan dan penyewaan alat berat (mesin konstruksi) beserta pelayanan purna jual; penambangan batubara dan kontraktor penambangan; engineering, perencanaan, perakitan dan pembuatan komponen

Hak Cipta Dilindungi Undang-Undang
1. Dilarang mengutip sebagian atau seluruh karya tulis ini tanpa mencantumkan dan menyebutkan sumber:
a. Pengutipan hanya untuk kepentingan pendidikan, penelitian, penulisan karya ilmiah, penyusunan laporan, penulisan kritik atau tinjauan suatu masalah.
b. Pengutipan tidak merugikan kepentingan yang wajar UIN Suska Riau.
2. Dilarang mengumumkan dan memperbanyak sebagian atau seluruh karya tulis ini dalam bentuk apapun tanpa izin UIN Suska Riau.
© Hak cipta milik UIN Suska Riau
State Islamic University of Sultan Syarif Kasim Riau
UIN SUSKA RIAU

mesin, alat, peralatan dan alat berat; pembuatan kapal serta jasa perbaikannya; dan penyewaan kapal dan angkutan pelayaran; dan industri kontraktor.Produk-produk alat berat (mesin konstruksi) yang ditawarkan oleh United Tractors berasal dari merek-merek, yaitu Komatsu, UD Trucks, Scania, Bomag dan Tadano.United Tractors memiliki anak usaha yang dimiliki secara tidak langsung melalui PT Karya Supra Perkasa yang juga tercatat di Bursa Efek Indonesia (BEI), yaitu Acset Indonusa Tbk (ACST).Pada tahun 1989, UNTR melalui Penawaran Umum Perdana Saham menawarkan 2.700.000 lembar sahamnya kepada masyarakat dengan nilai nominal Rp1.000,- per saham, dengan harga penawaran sebesar Rp7.250,- per saham.

4.23 Unilever Indonesia Tbk

Unilever Indonesia Tbk (UNVR) didirikan pada tanggal 5 Desember 1933 dengan nama Lever's Zeepfabrieken N.V. dan mulai beroperasi secara komersial tahun 1933. Kantor pusat Unilever berlokasi di Grha Unilever, BSD Green Office Park Kav. 3, Jln BSD Boulevard Barat, BSD City, Tangerang 15345, dan pabrik berlokasi di Jl. Jababeka 9 Blok D, Jl. Jababeka Raya Blok O, Jl. Jababeka V Blok V No. 14-16, Kawasan Industri Jababeka Cikarang, Bekasi, Jawa Barat, serta Jl. Rungkut Industri IV No. 5-11, Kawasan Industri Rungkut, Surabaya, Jawa Timur.Induk usaha Unilever Indonesia adalah Unilever Indonesia Holding B.V. dengan persentase kepemilikan sebesar 84,99%, sedangkan induk usaha utama adalah Unilever N.V., Belanda.

Berdasarkan Anggaran Dasar Perusahaan, ruang lingkup kegiatan usaha UNVR meliputi bidang produksi, pemasaran dan distribusi barang-barang

UIN SUSKA RIAU
Hak Cipta Dilindungi Undang-Undang
1. Dilarang mengutip sebagian atau seluruh karya tulis ini tanpa mencantumkan dan menyebutkan sumber:
a. Pengutipan hanya untuk kepentingan pendidikan, penelitian, penulisan karya ilmiah, penyusunan laporan, penulisan kritik atau tinjauan suatu masalah.
b. Pengutipan tidak merugikan kepentingan yang wajar UIN Suska Riau.
2. Dilarang mengumumkan dan memperbanyak sebagian atau seluruh karya tulis ini dalam bentuk apapun tanpa izin UIN Suska Riau.
© Hak cipta milik UIN Suska Riau
State Islamic University of Sultan Syarif Kasim Riau

konsumsi yang meliputi sabun, deterjen, margarin, makanan berinti susu, es krim, produk–produk kosmetik, minuman dengan bahan pokok teh dan minuman sari buah.Merek-merek yang dimiliki Unilever Indonesia, antara lain: Domestos, Molto, Rinso, Cif, Unilever Pure, Surf, Sunlight, Vixal, Super Pell, Wipol, Lux, Rexona, Lifebuoy, Sunsilk, Closeup, Fair&Lovely, Zwitsal, Pond's, TRESemme, Dove, Pepsodent, AXE, Clear, Vaseline, Citra, Citra Hazeline, SariWangi, Bango, Blue Band, Royco, Buavita, Wall's Buavita, Wall's, Lipton, Magnum, Cornetto, Paddle Pop, Feast, Populaire dan Viennetta.Pada tanggal 16 Nopember 1982, UNVR memperoleh pernyataan efektif dari BAPEPAM untuk melakukan Penawaran Umum Perdana Saham UNVR (IPO) kepada masyarakat sebanyak 9.200.000 dengan nilai nominal Rp1.000,- per saham dengan harga penawaran Rp3.175,- per saham. Saham-saham tersebut dicatatkan pada Bursa Efek Indonesia (BEI) pada tanggal 11 Januari 1982.

4.24 Wijaya Karya (Persero) Tbk

Wijaya Karya (Persero) Tbk (WIKA) didirikan tanggal 29 Maret 1961 dengan nama Perusahaan Negara/PN "Widjaja Karja" dan mulai beroperasi secara komersial pada tahun 1961. Kantor pusat WIKA beralamat di Jl. D.I Panjaitan Kav.9, Jakarta Timur 13340 dengan lokasi kegiatan utama di seluruh Indonesia dan luar negeri.

Berdasarkan Peraturan Pemerintah No.64, perusahaan bangunan bekas milik Belanda yang bernama Naamloze Vennootschap Technische Handel Maatschappij en Bouwbedrijf Vis en Co. yang telah dikenakan nasionalisasi, dilebur ke dalam PN Widjaja Karja. Kemudian tanggal 22 Juli 1971, PN. Widjaja

Hak Cipta Dilindungi Undang-Undang
1. Dilarang mengutip sebagian atau seluruh karya tulis ini tanpa mencantumkan dan menyebutkan sumber:
a. Pengutipan hanya untuk kepentingan pendidikan, penelitian, penulisan karya ilmiah, penyusunan laporan, penulisan kritik atau tinjauan suatu masalah.
b. Pengutipan tidak merugikan kepentingan yang wajar UIN Suska Riau.
2. Dilarang mengumumkan dan memperbanyak sebagian atau seluruh karya tulis ini dalam bentuk apapun tanpa izin UIN Suska Riau.
© Hak cipta milik UIN Suska Riau
State Islamic University of Sultan Syarif Kasim Riau
UIN SUSKA RIAU

Karja dinyatakan bubar dan dialihkan bentuknya menjadi Perusahaan Perseroan (PERSERO). Selanjutnya pada tanggal 20 Desember 1972 Perusahaan ini dinamakan PT Wijaya Karya. Pemegang saham pengendali Wijaya Karya (Persero) Tbk adalah Pemerintah Republik Indonesia, dengan memiliki 1 Saham Preferen (Saham Seri A Dwiwarna) dan 65,05% di saham Seri B. WIKA memiliki anak usaha yang juga tercatat di Bursa Efek Indonesia (BEI), yaitu Wijaya Karya Beton Tbk (WIKA Beton) (WTON). Berdasarkan Anggaran Dasar Perusahaan, maksud dan tujuan WIKA adalah berusaha dalam bidang industri konstruksi, industri pabrikasi, industri konversi, jasa penyewaan, jasa keagenan, investasi, agro industri, energi terbarukan dan energi konversi, perdagangan, engineering procurement, construction, pengelolaan kawasan, layanan peningkatan kemampuan di bidang jasa konstruksi, teknologi informasi jasa engineering dan perencanaan. Pada tanggal 11 Oktober 2007, WIKA memperoleh pernyataan efektif dari Bapepam-LK untuk melakukan Penawaran Umum Perdana Saham WIKA (IPO) kepada masyarakat atas 1.846.154.000 lembar saham seri B baru, dengan nilai nominal Rp100,- per saham dan harga penawaran Rp420,- per saham. Saham-saham tersebut dicatatkan pada Bursa Efek Indonesia pada tanggal 29 Oktober 2007.

UIN SUSKA RIAU
Hak Cipta Dilindungi Undang-Undang
1. Dilarang mengutip sebagian atau seluruh karya tulis ini tanpa mencantumkan dan menyebutkan sumber:
a. Pengutipan hanya untuk kepentingan pendidikan, penelitian, penulisan karya ilmiah, penyusunan laporan, penulisan kritik atau tinjauan suatu masalah.
b. Pengutipan tidak merugikan kepentingan yang wajar UIN Suska Riau.
2. Dilarang mengumumkan dan memperbanyak sebagian atau seluruh karya tulis ini dalam bentuk apapun tanpa izin UIN Suska Riau.
© Hak cipta milik UIN Suska Riau
State Islamic University of Sultan Syarif Kasim Riau
UIN SUSKA RIAU

UIN SUSKA RIAU
Hak Cipta Dilindungi Undang-Undang
1. Dilarang mengutip sebagian atau seluruh karya tulis ini tanpa mencantumkan dan menyebutkan sumber:
a. Pengutipan hanya untuk kepentingan pendidikan, penelitian, penulisan karya ilmiah, penyusunan laporan, penulisan kritik atau tinjauan suatu masalah.
b. Pengutipan tidak merugikan kepentingan yang wajar UIN Suska Riau.
2. Dilarang mengumumkan dan memperbanyak sebagian atau seluruh karya tulis ini dalam bentuk apapun tanpa izin UIN Suska Riau.
© Hak cipta milik UIN Suska Riau
State Islamic University of Sultan Syarif Kasim Riau

BAB VI

KESIMPULAN DAN SARAN

6.1 Kesimpulan

Berdasarkan hasil analisis data panel mengenai pengaruh *Return On Equity* (ROE), *Current Ratio* (CR), *Dept To Equity* (DER), dan *Ukuran Perusahaan* terhadap *Price Book Value (*PBV) pada perusahaan yang terdaftar di Jakarta Islamic Index periode 2018-2019, dapat disimpulkan bahwa:

1. *Return On Equity* (ROE) terdapat pengaruh secara parsial terhadap *Price To Book Value (*PBV) pada perusahaan yang terdaftar di Jakarta Islamic Index periode 2018-2019.
2. *Current Ratio* (CR) tidak terdapat pengaruh secara parsial terhadap *Price To Book Value (*PBV) pada perusahaan yang terdaftar di Jakarta Islamic Index periode 2018-2019.
3. *Dept To Equity* (DER) tidak terdapat pengaruh secara parsial terhadap *Price To Book Value* (PBV) pada perusahaan yang terdaftar di Jakarta Islamic Index periode 2018-2019.
4. *Ukuran Perusahaan* (UK) tidak terdapat pengaruh secara parsial terhadap *Price To Book Value* pada perusahaan yang terdaftar di Jakarta Islamic Index periode 2018-2019.
5. *Return On Equity, Dept To Equity*, *Curren Ratio*, dan *Ukuran Perusahaan* terdapat pengaruh secara simultan terhadap *Price To Book Value* pada perusahaan yang terdaftar di Jakarta Islamic Index periode 2018-2019.

6.2 Saran

Berdasarkan kesimpulan yang sudah dipaparkan di atas, maka dapat disampaikan beberapa saran sebagai berikut:

1. Bagi Perusahaan.

   Perusahaan dapat meyakinkan para investor dengan lebih meningkatkan *Return On Assets, Current Ratio, Ukuran Perusahaan,* menjaga nilai *Debt to Equity Ratio* karena bagaimanapun penggunaan hutang yang terlalu tinggi justru akan membuat investor tidak ingin terlibat atas risiko beban utang yang diderita perusahaan sewaktu-waktu, memperbaiki kinerja perusahaan demi mencapai penjualan yang maksimal dan faktor-faktor lain yang mungkin dapat mempengaruhi Nilai Perusahaan sehingga perusahaan menjadi lebih baik lagi dan mempengaruhi minat para investor untuk berinvestasi, agar supaya dapat menunjang keberhasilan perusahaan sehingga akan tetap bersaing dengan perusahaan-perusahaan lain dimasa yang akan datang.

2. Bagi para investor

   Investor sebaiknya memperhatikan nilai ROE dan DER sebelum memutuskan untuk menginvestasikan modalnya pada suatu perusahaan, karena dari nilai ROE dan DER dapat menunjukkan besarnya return dan risiko yang akan diterima oleh investor atas investasinya tersebut. Selain itu, tidak kalah pentingnya jika investor juga memperhatikan dan menganalisis Tingkat suku bunga SBI dan Nilai tukar rupiah sebelum akhirnya memutuskan untuk bermain di pasar modal, karena ada

UIN SUSKA RIAU
Hak Cipta Dilindungi Undang-Undang
1. Dilarang mengutip sebagian atau seluruh karya tulis ini tanpa mencantumkan dan menyebutkan sumber:
a. Pengutipan hanya untuk kepentingan pendidikan, penelitian, penulisan karya ilmiah, penyusunan laporan, penulisan kritik atau tinjauan suatu masalah.
b. Pengutipan tidak merugikan kepentingan yang wajar UIN Suska Riau.
2. Dilarang mengumumkan dan memperbanyak sebagian atau seluruh karya tulis ini dalam bentuk apapun tanpa izin UIN Suska Riau.
© Hak cipta milik UIN Suska Riau
State Islamic University of Sultan Syarif Kasim Riau

kemungkinan berinvestasi pada tabungan, Sertifikat Bank Indonesia, obligasi atau pasar uang akan lebih memberikan keuntungan jika dibandingkan dengan berinvestasi di pasar modal. Selanjutnya sebaiknya investor juga memperhatikan variabel lain dari faktor fundamental dan faktor kondisi ekonomi lainnya seperti Divident per Share dan Inflasi agar analisis atas kelayakan investasi saham dapat lebih akurat.

3. Bagi penelitian yang akan dilakukan selanjutny

Supaya dapat menggunakan faktor-faktor lain yang mungkin berpengaruh terhadap nilai perusahaan dan disarankan untuk menggunakan data fundamental bukan data Teknikal.

UIN SUSKA RIAU
© Hak cipta milik UIN Suska Riau
State Islamic University of Sultan Syarif Kasim Riau
Hak Cipta Dilindungi Undang-Undang
1. Dilarang mengutip sebagian atau seluruh karya tulis ini tanpa mencantumkan dan menyebutkan sumber:
a. Pengutipan hanya untuk kepentingan pendidikan, penelitian, penulisan karya ilmiah, penyusunan laporan, penulisan kritik atau tinjauan suatu masalah.
b. Pengutipan tidak merugikan kepentingan yang wajar UIN Suska Riau.
2. Dilarang mengumumkan dan memperbanyak sebagian atau seluruh karya tulis ini dalam bentuk apapun tanpa izin UIN Suska Riau.

UIN SUSKA RIAU
Hak Cipta Dilindungi Undang-Undang
1. Dilarang mengutip sebagian atau seluruh karya tulis ini tanpa mencantumkan dan menyebutkan sumber:
a. Pengutipan hanya untuk kepentingan pendidikan, penelitian, penulisan karya ilmiah, penyusunan laporan, penulisan kritik atau tinjauan suatu masalah.
b. Pengutipan tidak merugikan kepentingan yang wajar UIN Suska Riau.
2. Dilarang mengumumkan dan memperbanyak sebagian atau seluruh karya tulis ini dalam bentuk apapun tanpa izin UIN Suska Riau.
© Hak cipta milik UIN Suska Riau
State Islamic University of Sultan Syarif Kasim Riau

DAFTAR PUSTAKA

AL-QUR'AN:

Q.S Al-Jum'ah Ayat 10

Q.S Al-Hasyhr Ayat 18

BUKU:

Brigham, Eugene F. Dan Joel F. Houston. 2011. ***Dasar-dasar Manajemen Keuangan Edisi II.*** Jakarta: Salemba empat.

_____. 2010. ***Dasar-dasar Manajemen Keuangan.*** Jakarta: Salemba Empat.

_____. 2007. ***Manajemen Keuangan Buku II.*** Jakarta: Erlangga.

Husnan, Suad dan Enny Pudjiastuti. 2002. "*Manajemen Keuangan: Teoridan Penerapan* (*KeputusanJangkaPendek*)". BPFE: Yogyakarta.

Sudana, I made. 2011. ***Manejemen Keuangan Perusahaan Teori dan Praktek.*** Jakarta: Erlangga.

Fahmi, Irham. 2014. ***Manajemen Keuangan Perusahaan dan Pasar Modal.*** Edisi Pertama. Jakarta: Mitra Wacana Media.

Sawir, A. 2009. *Analisis kinerja keuangan dan perencanaan keuangan perusahaan.* PT Gramedia Pustaka Utama, Jakarta.

Kasmir. 2010. ***Pengantar Manajemen Keuangan.*** Jakarta: Kencana Prenada Media Group.

Agus Sartono. (2010). *Manajemen Keuangan Teori dan Aplikasi* (4thed.). Yogyakarta: BPFE.

Winarno, Wing Wahyu. 2007. ***Analisis Ekonometrika dan Statistika dengan Eviews Edisi 5.*** Yogyakarta : UPP STIM YKPN.

Suliyanto. 2011. ***Ekonometrika Terapan – Teori dan Aplikasi dengan SPSS.*** Yogyakarta : CV. Andi Offset.

Sugiyono. 2008. **Metode Penelitian Kuantitatif Kualitatif dan R&D.** Bandung: Alfabeta.

Ghozali. 2013. **Aplikasi Analisis Multivariate dengan Program SPSS.** Universitas Deponegoro. Semarang.

Anwar Sanusi, 2011. **Metode Penelitian Bisnis**. Salemba Empat, Jakarta

UIN SUSKA RIAU
Hak Cipta Dilindungi Undang-Undang
1. Dilarang mengutip sebagian atau seluruh karya tulis ini tanpa mencantumkan dan menyebutkan sumber:
a. Pengutipan hanya untuk kepentingan pendidikan, penelitian, penulisan karya ilmiah, penyusunan laporan, penulisan kritik atau tinjauan suatu masalah.
b. Pengutipan tidak merugikan kepentingan yang wajar UIN Suska Riau.
2. Dilarang mengumumkan dan memperbanyak sebagian atau seluruh karya tulis ini dalam bentuk apapun tanpa izin UIN Suska Riau.
© Hak cipta milik UIN Suska Riau
State Islamic University of Sultan Syarif Kasim Riau

JURNAL:

Ni Putu Yuni Pratiwi, Fridayana Yudiaatmaja, I Wayan Suwendra, 2016. **"Pengaruh Struktur Modal Dan Ukuran Perusahaan Terhadap Nilai Perusahaan"** e-Journal Bisma Universitas Pendidikan Ganesha Jurusan Manajemen (Volume 4 Tahun 2016)

Aa ngurah dharma adi putra Putu vivi lestari.**"Pengaruh kebijakan dividen, likuiditas, profitabilitas Dan ukuran perusahaan terhadap nilai perusahaan".** E-Jurnal Manajemen Unud, Vol. 5, No.7, 2016: 4044 – 4070

Ni Kadek Rai Prastuti I Gede Merta Sudiartha. **"Pengaruh struktur modal, kebijakan dividen, dan Ukuran perusahaan terhadap nilai perusahaan pada Perusahaan manufaktur".** E-Jurnal Manajemen Unud, Vol.5, No.3, 2016: 1572-1598

Ni Luh Putu Widyantari I Putu Yadnya. **"Pengaruh Struktur Modal, Profitabilitas Dan Ukuran Perusahaan Terhadap Nilai Perusahaan Pada Perusahaan Food And Baverage Di Bursa Efek Indonesia".** E-Jurnal Manajemen Unud, Vol. 6, No. 12, 2017: 6383-6409

Putri Yuliana Tauke, Sri Murni,Joy E. Tulung. **"Pengaruh kinerja keuangan terhadap nilai perusahaan *real estate and Property* yang terdaftar di bursa efek indonesia tahun 2012-2015".** Jurnal EMBA Vol.5 No.2 Juni 2017, Hal. 919 – 927.

Maria Nilafina Aluy, Marjam Mangantar, Paulina Van Rate. **"Beberapa Faktor Yang Mempengaruhi Nilai Perusahaan Pada Sektor *Food And Beverages* Yang Terdaftar Pada Bursa Efek Indonesia (Periode 2014-2016)".** Jurnal EMBA Vol.5 No.3 September 2017, Hal. 3405 -3415

Selin Lumoly Sri Murni Victoria N. Untu. **"Pengaruh likuiditas, ukuran perusahaan dan profitabilitas terhadap nilai perusahaan (studi pada perusahaan logam dan sejenisnya yang terdaftar di bursa efek indonesia)".** Jurnal EMBA Vol.6 No.3 Juli 2018, Hal. 1108 – 1117

Cristy Israel, Marjam Mangantar, Ivonne S. Saerang. **"Pengaruh Struktur Modal, Kepemilikan Institusional Dan Ukuran Perusahaan Terhadap Nilai Perusahaan Pada Perusahaan Pertambangan Yang Terdaftar Di Bei".** Jurnal EMBA Vol.6 No.3 Juli 2018, Hal. 1118 – 1127

WEBSITE:

https://investasi.kontan.co.id/news/harga-saham-astra-international-asii-turun-565-pada-agustus-ini-kata-analis

www.idx.com

sahamok.com

https://www.cnbcindonesia.com/market/20190426140740-17-69108/kurang-kinclong-ini-penyebab-laba-unilever-turun-q1-2019

UIN SUSKA RIAU

© Hak cipta milik UIN Suska Riau

State Islamic University of Sultan Syarif Kasim Riau

Hak Cipta Dilindungi Undang-Undang

1. Dilarang mengutip sebagian atau seluruh karya tulis ini tanpa mencantumkan dan menyebutkan sumber:
   a. Pengutipan hanya untuk kepentingan pendidikan, penelitian, penulisan karya ilmiah, penyusunan laporan, penulisan kritik atau tinjauan suatu masalah.
   b. Pengutipan tidak merugikan kepentingan yang wajar UIN Suska Riau.
2. Dilarang mengumumkan dan memperbanyak sebagian atau seluruh karya tulis ini dalam bentuk apapun tanpa izin UIN Suska Riau.

Hak Cipta Dilindungi Undang-Undang
1. Dilarang mengutip sebagian atau seluruh karya tulis ini tanpa mencantumkan dan menyebutkan sumber:
a. Pengutipan hanya untuk kepentingan pendidikan, penelitian, penulisan karya ilmiah, penyusunan laporan, penulisan kritik atau tinjauan suatu masalah.
b. Pengutipan tidak merugikan kepentingan yang wajar UIN Suska Riau.
2. Dilarang mengumumkan dan memperbanyak sebagian atau seluruh karya tulis ini dalam bentuk apapun tanpa izin UIN Suska Riau.
© Hak cipta milik UIN Suska Riau
State Islamic University of Sultan Syarif Kasim Riau

LAMPIRAN

1. Analisis Statistik Deskriptif

Descriptive Statistics

	N	Minimum	Maximum	Mean	Std. Deviation
x1	48	.65	1.00	.9392	.07168
x2	48	-2.70	.63	-.9357	1.05453
x3	48	-2.85	-.07	-2.0953	.45875
x4	48	4.70	9.53	7.0276	1.53640
y	48	-2.68	-.23	-1.7273	.45108
Valid N (listwise)	48				

2. Analisis Normalitas P-P plot Regression Standardized

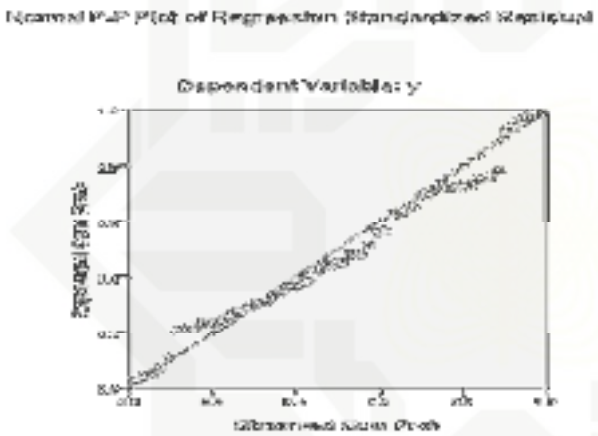

3. Analisis Normalitas Histogram

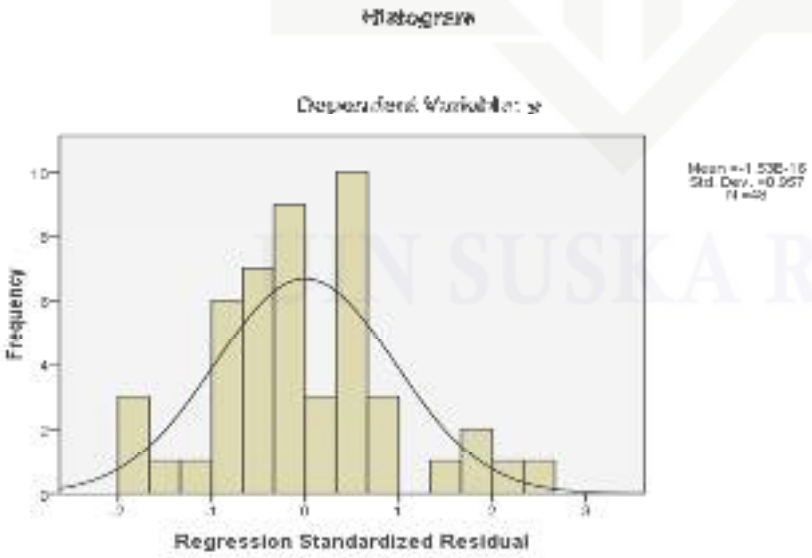

Hak Cipta Dilindungi Undang-Undang
1. Dilarang mengutip sebagian atau seluruh karya tulis ini tanpa mencantumkan dan menyebutkan sumber:
a. Pengutipan hanya untuk kepentingan pendidikan, penelitian, penulisan karya ilmiah, penyusunan laporan, penulisan kritik atau tinjauan suatu masalah.
b. Pengutipan tidak merugikan kepentingan yang wajar UIN Suska Riau.
2. Dilarang mengumumkan dan memperbanyak sebagian atau seluruh karya tulis ini dalam bentuk apapun tanpa izin UIN Suska Riau.
© Hak cipta milik UIN Suska Riau
State Islamic University of Sultan Syarif Kasim Riau
UIN SUSKA RIAU

4. Uji Autokorelasi Runs Test

Runs Test

	Unstandardized Residual
Test Value[a]	-.01238
Cases < Test Value	24
Cases >= Test Value	24
Total Cases	48
Number of Runs	21
Z	-1.021
Asymp. Sig. (2-tailed)	.307

a. Median

5. Uji Multikolinieritas

Coefficients[a]

Model		Unstandardized Coefficients		Standardized Coefficients	t	Sig.	Collinearity Statistics	
		B	Std. Error	Beta			Tolerance	VIF
1	(Constant)	-1.028	.432		-2.379	.022		
	x1	.391	.128	.413	3.068	.004	.959	1.043
	x2	.022	.091	.050	.237	.814	.385	2.598
	x3	-.041	.137	-.041	-.297	.768	.891	1.122
	x4	-.052	.061	-.176	-.846	.402	.401	2.497

a. Dependent Variable: y

6. Uji Heteroskedastisitas Metode Analisis Grafik



7. Salah satu olahan SPSS

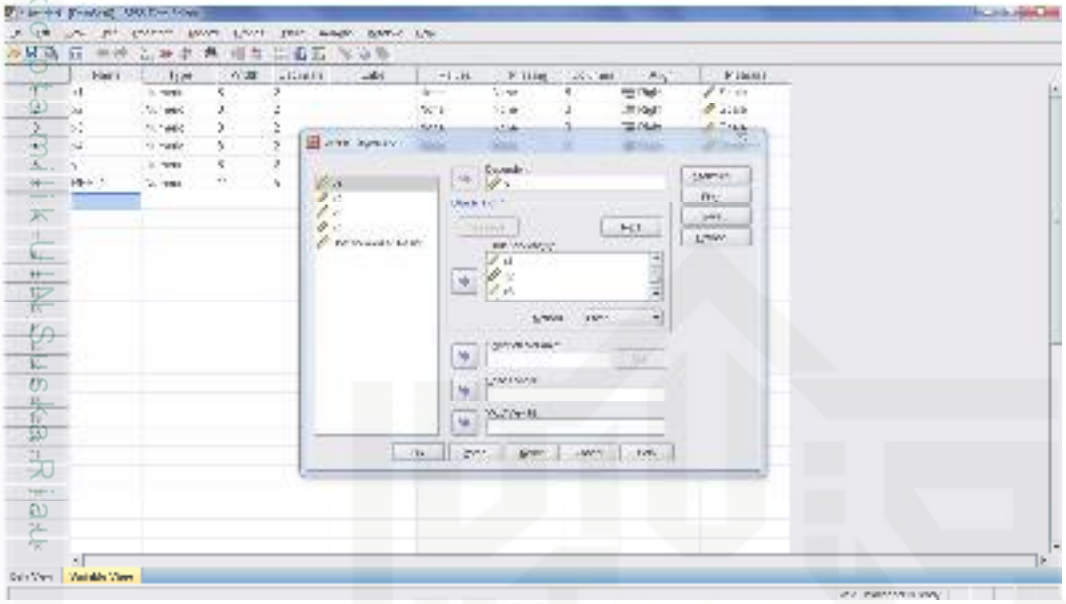

Hak Cipta Dilindungi Undang-Undang
1. Dilarang mengutip sebagian atau seluruh karya tulis ini tanpa mencantumkan dan menyebutkan sumber:
a. Pengutipan hanya untuk kepentingan pendidikan, penelitian, penulisan karya ilmiah, penyusunan laporan, penulisan kritik atau tinjauan suatu masalah.
b. Pengutipan tidak merugikan kepentingan yang wajar UIN Suska Riau.
2. Dilarang mengumumkan dan memperbanyak sebagian atau seluruh karya tulis ini dalam bentuk apapun tanpa izin UIN Suska Riau.
© Hak cipta milik UIN Suska Riau
State Islamic University of Sultan Syarif Kasim Riau
UIN SUSKA RIAU

Hak Cipta Dilindungi Undang-Undang
1. Dilarang mengutip sebagian atau seluruh karya tulis ini tanpa mencantumkan dan menyebutkan sumber:
a. Pengutipan hanya untuk kepentingan pendidikan, penelitian, penulisan karya ilmiah, penyusunan laporan, penulisan kritik atau tinjauan suatu masalah.
b. Pengutipan tidak merugikan kepentingan yang wajar UIN Suska Riau.
2. Dilarang mengumumkan dan memperbanyak sebagian atau seluruh karya tulis ini dalam bentuk apapun tanpa izin UIN Suska Riau.
© Hak cipta milik UIN Suska Riau
State Islamic University of Sultan Syarif Kasim Riau
UIN SUSKA RIAU

BIOGRAFI PENULIS

YULIA CITRA, Lahir di Pekanbaru pada tanggal 07 Desember 1994 yang merupakan anak kedua dari tiga bersaudara dengan nama abang Lio Sagita dan nama adik Intan Sari Putri, yang lahir dari pasangan Bapak Refni dan Ibu Nurhayati.

Penulis mengawali pendidikan formal pada SDN 027 Bukit Raya Pekanbaru pada tahun 2002, setelah itu melanjutkan pendidikan tingkat pertama di MTS Bustanul Ulum Pekanbaru pada tahun 2008, pada tahun 2011 melanjutkan pendidikan tingkat kejuruan yaitu di SMK Ibnu Taimiyah Pekanbaru dan selesai pada tahun 2014. Selanjutnya penulis melanjutkan pendidikan di Perguruan Tinggi Negeri Universitas Sultan Syarif Kasim Riau dengan mengambil Program Studi S1 Manajemen Fakultas Ekonomi dan Ilmu Sosial. Pada semeter 6 tahun 2017 Penulis melaksanakan Praktek Kerja Lapangan (PKL) di Kantor Camat Tenayan Raya, pada semeter 7 tahun 2017 penulis melaksanakan Kuliah Kerja Nyata (KKN) di Desa Koto Tandun Kabupaten Rokan Hulu.

Pada Tanggal 22 Desember 2020 Penulis menyelesaikan studinya di Univeristas Islam Negeri Sultan Syarif Kasim Riau dengan judul Skripsi ***"Pengaruh Return On Equity (ROE), Current Ratio (CR), Dept To Equity Ratio (DER), dan Ukuran Perusahaan (UK) terhadap Price To Book Value (PBV) pada perusahaan yang tercata di Jakarta Islamic Index periode 2018-2019"***.