

**Hak Cipta Dilindungi Undang-Undang**

1. Dilarang mengutip sebagian atau seluruh karya tulis ini tanpa mencantumkan dan menyebutkan sumber:
  - a. Pengutipan hanya untuk kepentingan pendidikan, penelitian, penulisan karya ilmiah, penyusunan laporan, penulisan kritik atau tinjauan suatu masalah.
  - b. Pengutipan tidak merugikan kepentingan yang wajar UIN Suska Riau.
2. Dilarang mengumumkan dan memperbanyak sebagian atau seluruh karya tulis ini dalam bentuk apapun tanpa izin UIN Suska Riau.

**PENGARUH EFEKTIFITAS DAN AUDIT PEMUNGUTAN  
PAJAK TERHADAP PENERIMAAN PENDAPATAN  
PAJAK DI KOTA PEKANBARU**

**SKRIPSI**

*Diajukan Sebagai Salah Satu Syarat Untuk Mengikuti Ujian Oral Comprehensive  
Sarjana Lengkap Pada Fakultas Ekonomi dan Ilmu Sosial Universitas Islam  
Negeri Sultan Syarif Kasim Riau*



UIN SUSKA RIAU

OLEH

RATRI AFRIANI  
NIM. 11273202327

**JURUSAN AKUNTANSI  
KOSENTRASI AUDIT  
FAKULTAS EKONOMI DAN ILMU SOSIAL  
UIN SULTAN SYARIF KASIM RIAU  
PEKANBARU  
2019**




**Hak Cipta Dilindungi Undang-Undang**

1. Dilarang mengutip sebagian atau seluruh karya tulis ini tanpa mencantumkan dan menyebutkan sumber:
  - a. Pengutipan hanya untuk kepentingan pendidikan, penelitian, penulisan karya ilmiah, penyusunan laporan, penulisan kritik atau tinjauan suatu masalah.
  - b. Pengutipan tidak merugikan kepentingan yang wajar UIN Suska Riau.
2. Dilarang mengumumkan dan memperbanyak sebagian atau seluruh karya tulis ini dalam bentuk apapun tanpa izin UIN Suska Riau.

**LEMBAR PERSETUJUAN SKRIPSI**

**NAMA** : RATRI AFRIANI  
**NIM** : 11273202327  
**JURUSAN** : AKUNTANSI  
**KONSENTRASI** : AUDIT  
**FAKULTAS** : EKONOMI DAN ILMU SOSIAL  
**JUDUL** : PENGARUH EFEKTIFITAS DAN AUDIT PEMUNGUTAN PAJAK TERHADAP PENERIMAAN PENDAPATAN PAJAK DI KOTA PEKANBARU.  
 (Studi kasus pada Dinas Pendapatan Provinsi Riau)

DISETUJUI OLEH:  
PEMBIMBING


  
Dr. Mulia Sosiady, SE, MM, Ak  
 Nip. 19761217200901 1 014

MENGETAHUI:

DEKAN

KETUA JURUSAN



  
Dr. Drs. H. Muh. Sa'id, HM, M.Ag, MM  
 Nip. 19620512198903 1 003

  
Nasrullah Djamil, SE, M.Si, Ak, CA  
 Nip. 19780808200710 1 003

UIN SUSKA RIAU




**Hak Cipta Dilindungi Undang-Undang**

1. Dilarang mengutip sebagian atau seluruh karya tulis ini tanpa mencantumkan dan menyebutkan sumber:
  - a. Pengutipan hanya untuk kepentingan pendidikan, penelitian, penulisan karya ilmiah, penyusunan laporan, penulisan kritik atau tinjauan suatu masalah.
  - b. Pengutipan tidak merugikan kepentingan yang wajar UIN Suska Riau.
2. Dilarang mengumumkan dan memperbanyak sebagian atau seluruh karya tulis ini dalam bentuk apapun tanpa izin UIN Suska Riau.


**LEMBAR PENGESAHAN SKRIPSI**

**NAMA** : RATRI AFRIANI  
**NIM** : 11273202327  
**JURUSAN** : AKUNTANSI  
**KONSENTRASI** : AUDIT  
**FAKULTAS** : EKONOMI DAN ILMU SOSIAL  
**JUDUL** : PENGARUH EFEKTIFITAS DAN AUDIT PEMUNGUTAN PAJAK TERHADAP PENERIMAAN PENDAPATAN PAJAK DI KOTA PEKANBARU.  
 (Studi kasus pada Dinas Pendapatan Provinsi Riau)  
**HARI/TGL UJIAN** : KAMIS, 26 DESEMBER 2019


**PANITIA PENGUJI**  
**KETUA**

  
Nasrullah Djamil, SE, M.Si, Ak, CA  
 Nip. 19780808200710 1 003

**PENGUJI I**

  
Dr. Dony Martias, SE, MM  
 Nip. 19760306200710 1 004

**PENGUJI II**

  
Andri Novius, SE, M.Si., Ak. CA  
 Nip. 19781125200710 1 003



Hak Cipta Dilindungi Undang-Undang

1. Dilarang mengutip sebagian atau seluruh karya tulis ini tanpa mencantumkan dan menyebutkan sumber:
  - a. Pengutipan hanya untuk kepentingan pendidikan, penelitian, penulisan karya ilmiah, penyusunan laporan, penulisan kritik atau tinjauan suatu masalah.
  - b. Pengutipan tidak merugikan kepentingan yang wajar UIN Suska Riau.
2. Dilarang mengumumkan dan memperbanyak sebagian atau seluruh karya tulis ini dalam bentuk apapun tanpa izin UIN Suska Riau.

ABSTRAK

**PENGARUH EFEKTIFITAS DAN AUDIT PEMUNGUTAN PAJAK TERHADAP PENERIMAAN PENDAPATAN PAJAK DI KOTA PEKANBARU**

OLEH:

**RATRI AFRIANI**

**11273202327**

*Penelitian ini bertujuan untuk mengetahui pengaruh efektifitas dan audit pemungutan pajak terhadap penerimaan pendapatan pajak di Kota Pekanbaru. Populasi dalam penelitian sebanyak 67 orang pegawai. Dengan berbagai pertimbangan, peneliti memutuskan untuk menjadikan 40 orang sebagai sampel dan menjadikan teknik pengambilan sampel menjadi teknik acidental sampling atau sampel kebetulan. Berdasarkan hasil penelitian yang telah dilaksanakan, diketahui  $F_{hitung} (7,994) > F_{tabel} (2,764)$  dengan  $sig (0,00) < 0,05$ . Artinya adalah bahwa variabel bebas (efektifitas pemungutan pajak dan audit pemungutan pajak secara bersama-sama berpengaruh signifikan terhadap variabel terikat (penerimaan pendapatan pajak). Efektifitas dan audit pemungutan pajak berpengaruh secara signifikan terhadap penerimaan pendapatan pajak di Kota Pekanbaru. Dimana diketahui nilai R sebesar 0,549 menjelaskan terdapat pengaruh yang kuat antara variabel efektivitas pemungutan pajak dan audit pemungutan pajak terhadap penerimaan pendapatan pajak di kota Pekanbaru. Dari nilai Adjusted R Square sebesar 0,264 atau 26,4% artinya adalah bahwa sumbangan pengaruhi variabel independen (efektifitas pemungutan pajak dan audit pemungutan pajak) terhadap variabel dependen (penerimaan pendapatan pajak) adalah 26,4%.*

**Kata kunci:** Efektivitas, audit pemungutan pajak, penerimaan pajak.

UIN SUSKA RIAU

**Hak Cipta Dilindungi Undang-Undang**

1. Dilarang mengutip sebagian atau seluruh karya tulis ini tanpa mencantumkan dan menyebutkan sumber:
  - a. Pengutipan hanya untuk kepentingan pendidikan, penelitian, penulisan karya ilmiah, penyusunan laporan, penulisan kritik atau tinjauan suatu masalah.
  - b. Pengutipan tidak merugikan kepentingan yang wajar UIN Suska Riau.
2. Dilarang mengumumkan dan memperbanyak sebagian atau seluruh karya tulis ini dalam bentuk apapun tanpa izin UIN Suska Riau.

**ABSTRACT**

***EFFECT OF EFFECTIVENESS AND AUDIT OF TAX COLLECTION ON REVENUE TAXES IN PEKANBARU CITY***

**BY:**

**RATRI AFRIANI**

**11273202327**

*This study aims to determine the effect of effectiveness and audit of tax collection on receiving tax revenue in Pekanbaru City. The population in the study was 67 employees. With various considerations, the researcher decided to make 40 people as samples and turn the sampling technique into an accidental sampling technique. Based on the results of research that has been carried out, note  $F_{count} (7.994) > F_{table} (2.764)$  with  $sig (0.00) < 0.05$ . This means that the independent variable (the effectiveness of tax collection and audit of tax collection together) has a significant effect on the dependent variable (tax revenue). The effectiveness and audit of tax collection has a significant effect on tax revenue receipts in Pekanbaru City. Where known the  $R$  value of 0.549 explains that there is a strong influence between the variable effectiveness of tax collection and tax collection audit on tax revenue receipts in the city of Pekanbaru. From Adjusted  $R$  Square of 0.264 or 26.4% means that contributions contribute to the independent variable (effectiveness of tax collection and audit of tax collection) on the dependent variable (tax revenue receipts) is 26.4%.*

**Keywords:** *Effectiveness, tax collection audit, tax revenue.*

UIN SUSKA RIAU

**Hak Cipta Dilindungi Undang-Undang**

1. Dilarang mengutip sebagian atau seluruh karya tulis ini tanpa mencantumkan dan menyebutkan sumber:
  - a. Pengutipan hanya untuk kepentingan pendidikan, penelitian, penulisan karya ilmiah, penyusunan laporan, penulisan kritik atau tinjauan suatu masalah.
  - b. Pengutipan tidak merugikan kepentingan yang wajar UIN Suska Riau.
2. Dilarang mengumumkan dan memperbanyak sebagian atau seluruh karya tulis ini dalam bentuk apapun tanpa izin UIN Suska Riau.

**KATA PENGANTAR**

بِسْمِ اللَّهِ الرَّحْمَنِ الرَّحِيمِ

Alhamdulillahrabibilalamin, puji dan syukur penulis ucapkan atas kehadiran Allah SWT yang telah memberikan rahmat dan hidayah-Nya serta shalawat dan salam atas junjungan kita Nabi Muhammad SAW sehingga penulis diberikan kemampuan untuk menyelesaikan skripsi ini tepat pada waktunya dengan judul **“PENGARUH EFEKTIFITAS DAN AUDIT PEMUNGUTAN PAJAK TERHADAP PENERIMAAN PENDAPATAN PAJAK DI KOTA PEKANBARU”**. Skripsi ini disusun untuk memenuhi persyaratan guna mencapai gelar sarjana lengkap pada Fakultas Ekonomi dan Ilmu Sosial jurusan Akuntansi Universitas Islam Negeri Sultan Syarif Kasim Riau.

Penyelesaian skripsi ini tidak terlepas dari bimbingan, dorongan dan bantuan dari berbagai pihak. Oleh karena itu, dengan kerendahan hati penulis mengucapkan terima kasih yang sebesar-besarnya kepada:

Kedua orang tuaku tercinta. Ayahanda H. Harjoyo dan Ibunda Hj. Siti Rahmah yang telah membesarkan dan mendidik penulis dengan penuh kasih sayang dan penuh cinta. Berkat dukungan, dorongan, motivasi, dan doa dari mereka penulis bisa menyelesaikan kuliah Strata 1 di Universitas Islam Negeri Sultan Syarif Kasim Riau Pekanbaru.

Bapak Prof. Dr. H Akhmad Mujahidin S.Ag., M.Ag. selaku Rektor Universitas Islam Negeri Sultan Syarif Kasim Riau.

**Hak Cipta Dilindungi Undang-Undang**

1. Dilarang mengutip sebagian atau seluruh karya tulis ini tanpa mencantumkan dan menyebutkan sumber:
  - a. Pengutipan hanya untuk kepentingan pendidikan, penelitian, penulisan karya ilmiah, penyusunan laporan, penulisan kritik atau tinjauan suatu masalah.
  - b. Pengutipan tidak merugikan kepentingan yang wajar UIN Suska Riau.
2. Dilarang mengumumkan dan memperbanyak sebagian atau seluruh karya tulis ini dalam bentuk apapun tanpa izin UIN Suska Riau.

3. Bapak Dr. Drs. H. Muh. Said HM, M.Ag, MM. Selaku Dekan Fakultas Ekonomi Dan Ilmu Sosial Universitas Islam Negeri Sultan Syarif Kasim Riau.

4. Bapak Nasrullah Djamil, SE, M.Si, Akt, CA. Selaku Ketua Jurusan Program Studi Akuntansi Srata-1 Fakultas Ekonomi dan Ilmu Sosial Universitas Islam Negeri Sultan Syarif Kasim Riau yang telah memberikan pengarahan-pengarahan kepada penulis.

5. Ibu Nelsi Arisandy, SE, M.Ak, Ak, CA. Selaku seketaris jurusan Fakultas Ekonomi dan Ilmu Sosial Universitas Islam Negeri Sultan Syarif Kasim Riau sekaligus sebagai penasehat akademik yang telah banyak membantu penulis.

6. Bapak Dr. Mulia Sosiady, SE, MM.Ak Selaku dosen pembimbing proposal sekaligus pembimbing skripsi yang telah banyak membantu dan meluangkan waktu serta memberikan bimbingan, pengarahan, dan saran sampai penulis mengikuti ujian seminar proposal sampai skripsi penulis selesai.

7. Bapak dan Ibu dosen pengajar yang telah mendidik penulis selama perkuliahan, karyawan serta karyawan fakultas Universitas Islam Negeri Sultan Syarif Kasim Riau, terimakasih atas bantuannya.

Para pemimpin dan karyawan Badan Pendapatan Daerah Provinsi Riau yang telah memberikan kesempatan untuk melakukan penelitian ini.

Mbakku Rina Agustina, SE dan suami Radi Makna, SE.MM, Masku Rendra Kusmara, SE dan Istri Ari Fitri Rahayu, SH serta kesayangan aunty Qaila Khalisa Ubaidah Arindi dan Rasya Muhammad Rendra dan seluruh keluarga besar penulis, terima kasih yang tak terhingga atas segala bantuan, dukungan, saran dan nasehat-nasehatnya selama ini.



**Hak Cipta Dilindungi Undang-Undang**

1. Dilarang mengutip sebagian atau seluruh karya tulis ini tanpa mencantumkan dan menyebutkan sumber:
  - a. Pengutipan hanya untuk kepentingan pendidikan, penelitian, penulisan karya ilmiah, penyusunan laporan, penulisan kritik atau tinjauan suatu masalah.
  - b. Pengutipan tidak merugikan kepentingan yang wajar UIN Suska Riau.
2. Dilarang mengumumkan dan memperbanyak sebagian atau seluruh karya tulis ini dalam bentuk apapun tanpa izin UIN Suska Riau.

1. Untuk teman terbaikku Utami, S.psi. dan Yola Wulandari, SE yang senantiasa memberikan dorongan dan support yang luar biasa di saat penulis dalam kesusahan/kebingungan dalam menyelesaikan skripsi ini.

2. Tidak lupa pula kepada rekan-rekan seperjuangan dan sepenanggungan khususnya mahasiswa angkatan 2012 Jurusan Akuntansi Fakultas Ekonomi dan Ilmu Sosial Universitas Islam Negeri Sultan Syarif Kasim Riau yang telah banyak membantu baik motivasi maupun ide dalam penyusunan skripsi ini.

Pekanbaru, Desember 2019

**RATRI AFRIANI**

UIN SUSKA RIAU





**DAFTAR ISI**

<b>ABSTRAK .....</b>	<b>i</b>
<b>KATA PENGANTAR .....</b>	<b>iv</b>
<b>DAFTAR ISI .....</b>	<b>vi</b>
<b>DAFTAR TABEL .....</b>	<b>viii</b>
<b>DAFTAR GAMBAR.....</b>	<b>ix</b>
<b>DAFTAR LAMPIRAN .....</b>	<b>x</b>
<b>BAB I : PENDAHULUAN .....</b>	<b>1</b>
1.1. Latar Belakang.....	1
1.2. Rumusan Masalah .....	5
1.3. Tujuan Penelitian.....	6
1.4. Manfaat Penelitian.....	6
1.5. Sistematika Penulisan.....	6
<b>BAB II : LANDASAN TEORI DAN HIPOTESIS .....</b>	<b>8</b>
2.1. Pajak.....	8
a. Efektivitas .....	9
b. Audit pemungutan pajak .....	13
c. variabel Penelitian dan Pengukuran Variabel .....	19
2.2. Penelitian Terdahulu .....	17
2.3. Variabel Penelitian dan Pengukuran Variabel .....	19
2.4. Hipotesis.....	20
<b>BAB III : METODE PENELITIAN .....</b>	<b>22</b>
3.1. Desain penelitian.....	22
3.2. Populasi dan Sampel .....	22
3.3. Jenis Data dan Sumber Data .....	23
3.4. Metode Penelitian Data.....	24
3.5. Defenisi Operasional Variabel dan Pengukuran Variabel .....	24
3.6. Teknik Analisis Data.....	25

- Hak Cipta Dilindungi Undang-Undang**
1. Dilarang mengutip sebagian atau seluruh karya tulis ini tanpa mencantumkan dan menyebutkan sumber:
    - a. Pengutipan hanya untuk kepentingan pendidikan, penelitian, penulisan karya ilmiah, penyusunan laporan, penulisan kritik atau tinjauan suatu masalah.
    - b. Pengutipan tidak merugikan kepentingan yang wajar UIN Suska Riau.
  2. Dilarang mengumumkan dan memperbanyak sebagian atau seluruh karya tulis ini dalam bentuk apapun tanpa izin UIN Suska Riau.



**Hak Cipta Dilindungi Undang-Undang**

1. Dilarang mengutip sebagian atau seluruh karya tulis ini tanpa mencantumkan dan menyebutkan sumber:
  - a. Pengutipan hanya untuk kepentingan pendidikan, penelitian, penulisan karya ilmiah, penyusunan laporan, penulisan kritik atau tinjauan suatu masalah.
  - b. Pengutipan tidak merugikan kepentingan yang wajar UIN Suska Riau.
2. Dilarang mengumumkan dan memperbanyak sebagian atau seluruh karya tulis ini dalam bentuk apapun tanpa izin UIN Suska Riau.

3.7. Uji Asumsi Klasik .....	26
3.8. Metode <i>Regresi linier</i> berganda .....	28
<b>BAB IV : HASIL DAN PEMBAHASAN .....</b>	<b>30</b>
4.1. Gambaran Umum Kota Pekanbaru .....	30
4.2. Profil Dinas Pendapatan Daerah Kota Pekanbaru.....	36
4.3. Hasil Penelitian .....	42
4.4. Pembahasan.....	61
<b>BAB V : KESIMPULAN .....</b>	<b>63</b>
5.1. Kesimpulan .....	63
5.2. Saran.....	64

**DAFTAR PUSTAKA  
LAMPIRAN**



**DAFTAR TABEL**

Tabel 1.1.	PAD Kota Pekanbaru Tahun 2014 s/d 2017 dari sektor pajak ...	3
Tabel 4.1.	Luas Wilayah Kota Pekanbaru Berdasarkan Kecamatan .....	32
Tabel 4.2.	Jumlah Penduduk Kota Pekanbaru Menurut Kecamatan dan Jenis Kelamin Tahun 2018 .....	33
Tabel 4.3.	Jumlah Responden Berdasarkan Umur di Kantor Pelayanan Pajak (KPP) Tampan .....	42
Tabel 4.4.	Jumlah Responden Berdasarkan Jenis Kelamin .....	44
Tabel 4.5.	Jumlah Responden Berdasarkan Tingkat Pendidikan.....	45
Tabel 4.6.	Rekapitulasi Tanggapan Responden terhadap efektivitas pemungutan pajak .....	46
Tabel 4.7.	Rekapitulasi Tanggapan Responden Terhadap audit pemungutan pajak .....	47
Tabel 4.8.	Rekapitulasi penerimaan pendapatan pajak di kota pekanbaru ..	49
Tabel 4.9.	Hasil Uji Validitas Variabel Efektivitas pemungutan pajak.....	51
Tabel 4.10.	Hasil Uji Validitas Variabel Audit pemungutan pajak .....	51
Tabel 4.11.	Hasil Uji Reliabilitas Variabel Penelitian.....	52
Tabel 4.12.	Uji Multikolinieritas .....	55
Tabel 4.13.	Uji Autokorelasi.....	57
Tabel 4.14.	Hasil Uji Regresi Linear Berganda .....	57
Tabel 4.15.	Uji t Hitung .....	59
Tabel 4.16.	Uji F Hitung .....	60
Tabel 4.17.	Koefisien Determinasi .....	61

**Hak Cipta Dilindungi Undang-Undang**

1. Dilarang mengutip sebagian atau seluruh karya tulis ini tanpa mencantumkan dan menyebutkan sumber:
  - a. Pengutipan hanya untuk kepentingan pendidikan, penelitian, penulisan karya ilmiah, penyusunan laporan, penulisan kritik atau tinjauan suatu masalah.
  - b. Pengutipan tidak merugikan kepentingan yang wajar UIN Suska Riau.
2. Dilarang mengumumkan dan memperbanyak sebagian atau seluruh karya tulis ini dalam bentuk apapun tanpa izin UIN Suska Riau.



## DAFTAR GAMBAR

Gambar 1.	Uji Normalitas Histogram.....	53
Gambar 2.	Hasil Uji Normalitas Garis Plot.....	54
Gambar 3.	Hasil Uji Heteroskedastisitas .....	56



UIN SUSKA RIAU

### Hak Cipta Dilindungi Undang-Undang

1. Dilarang mengutip sebagian atau seluruh karya tulis ini tanpa mencantumkan dan menyebutkan sumber:
  - a. Pengutipan hanya untuk kepentingan pendidikan, penelitian, penulisan karya ilmiah, penyusunan laporan, penulisan kritik atau tinjauan suatu masalah.
  - b. Pengutipan tidak merugikan kepentingan yang wajar UIN Suska Riau.
2. Dilarang mengumumkan dan memperbanyak sebagian atau seluruh karya tulis ini dalam bentuk apapun tanpa izin UIN Suska Riau.

## DAFTAR LAMPIRAN

- Lampiran 1. Kisi-Kisi Angket Penelitian
- Lampiran 2. Kuisisioner Penelitian
- Lampiran 3. Reliability
- Lampiran 4. Regression
- Lampiran 5. Rekapitulasi Hasil Angket Penelitian

### Hak Cipta Dilindungi Undang-Undang

1. Dilarang mengutip sebagian atau seluruh karya tulis ini tanpa mencantumkan dan menyebutkan sumber:
  - a. Pengutipan hanya untuk kepentingan pendidikan, penelitian, penulisan karya ilmiah, penyusunan laporan, penulisan kritik atau tinjauan suatu masalah.
  - b. Pengutipan tidak merugikan kepentingan yang wajar UIN Suska Riau.
2. Dilarang mengumumkan dan memperbanyak sebagian atau seluruh karya tulis ini dalam bentuk apapun tanpa izin UIN Suska Riau.



## BAB I PENDAHULUAN

### 1. Latar Belakang Masalah

Pajak adalah kontribusi wajib kepada negara yang terutang oleh orang pribadi atau badan yang bersifat memaksa berdasarkan Undang-Undang, dengan tidak mendapatkan imbalan secara langsung dan digunakan untuk keperluan negara bagi sebesar-besarnya kemakmuran rakyat. Pajak merupakan penerimaan negara terbesar. Kurang lebih 2/3 penerimaan Negara saat ini bersumber dari pajak.

Peranan penerimaan perpajakan dari tahun ke tahun mengalami peningkatan yang cukup signifikan baik secara nominal maupun persentase terhadap seluruh pendapatan Negara. Hal ini juga diiringi dengan meningkatnya APBN dari tahun ke tahun. Ini memberikan tugas kepada Direktorat jenderal Pajak untuk senantiasa melakukan usaha untuk meningkatkan jumlah penerimaan pajak. Salah satu pajak yang menjadi fokus peningkatan penerimaan negara adalah pajak daerah.

Pemerintah Daerah diberi kebebasan untuk mengelola sumber daya alam secara baik dan benar sesuai dengan Undang- Undang yang telah dibuat oleh daerah. Seperti Pendapatan Asli Daerah (PAD) yaitu pendapatan yang diperoleh daerah yang dipungut dengan berdasarkan peraturan perundang-undangan. Adanya pendapatan asli daerah ini bertujuan memberikan kewenangan kepada pemerintah daerah untuk memadai pelaksanaan otonomi daerah sesuai dengan potensi daerah sebagai perwujudan desentralisasi. Desentralisasi adalah pelimpahan wewenang pemerintah pusat kepada pemerintah daerah yang dipilih

#### Hak Cipta Dilindungi Undang-Undang

1. Dilarang mengutip sebagian atau seluruh karya tulis ini tanpa mencantumkan dan menyebutkan sumber:
  - a. Pengutipan hanya untuk kepentingan pendidikan, penelitian, penulisan karya ilmiah, penyusunan laporan, penulisan kritik atau tinjauan suatu masalah.
  - b. Pengutipan tidak merugikan kepentingan yang wajar UIN Suska Riau.
2. Dilarang mengumumkan dan memperbanyak sebagian atau seluruh karya tulis ini dalam bentuk apapun tanpa izin UIN Suska Riau.

oleh rakyat dalam daerah yang bersangkutan untuk secara bertingkat dengan alat perlengkapan sendiri mengurus urusan rumah tangga sendiri. Atas inisiatif dan beban biaya sendiri sejauh tidak menyimpang dari kebijaksanaan pemerintah pusat Pendapatan Asli Daerah (PAD) biasa dapat dari: a) Pajak daerah, b) Retribusi daerah, c) Hasil pengelolaan kekayaan alam yang dipisahkan, d) Lain-lain pendapatan asli daerah yang sah diantaranya: 1) Hasil penjualan kekayaan daerah, 2) Jasa giro, 3) Pendapatan bunga, 4) Keuntungan selisih nilai tukar rupiah terhadap mata uang asing, 5) Komisi, potongan atau bentuk lain sebagai akibat dari penjualan dan atau pengadaan barang atau jasa oleh daerah.

Pajak daerah dilaksanakan berpedoman dengan digantinya Undang- Undang otonomi dari Undang- Undang Nomor 22 Tahun 1999 berubah menjadi Undang- Undang Nomor 32 2004 maka gerak Pemerintah Daerah sudah semakin besar dan luas dibandingkan pada masa sebelumnya. Disini jelas bahwa pemerintah daerah berupaya semaksimal mungkin untuk menggali potensi yang ada di daerahnya masing- masing berlomba untuk mensejahterakan masyarakat dengan hasil bumi yang tersedia. Hakekat mendasar otonomi daerah sebagai mana yang dimaksud dengan Undang-Undang tentang pemerintahan daerah adalah untuk memperdayakan masyarakat, menumbuhkan prakarsa dan kreatifitas, meningkatkan peran serta masyarakat pemerataan, keadilan dengan memperhatikan potensi dan keanekaragaman. Oleh karena itu, kepada daerah diberikan kewenangan yang lebih besar untuk menjalankan roda pemerintahan, pembangunan, pengelolaan sumber daya alam dan peningkatan penerimaan

#### Hak Cipta Dilindungi Undang-Undang

1. Dilarang mengutip sebagian atau seluruh karya tulis ini tanpa mencantumkan dan menyebutkan sumber:
  - a. Pengutipan hanya untuk kepentingan pendidikan, penelitian, penulisan karya ilmiah, penyusunan laporan, penulisan kritik atau tinjauan suatu masalah.
  - b. Pengutipan tidak merugikan kepentingan yang wajar UIN Suska Riau.
2. Dilarang mengumumkan dan memperbanyak sebagian atau seluruh karya tulis ini dalam bentuk apapun tanpa izin UIN Suska Riau.



daerah. Hal itu dimaksudkan agar daerah otonomi lebih mampu meningkatkan pertumbuhan ekonomi, kesejahteraan sosial dan kesempatan kerja.

Dengan adanya pedoman yang mengatur pajak daerah, maka daerah bisa memungut pajak daerah sesuai dengan Undang-undang dan peraturan yang berlaku. Untuk kabupaten maka jenis pajak yang ditetapkan sebanyak 9 (sembilan) jenis pajak.

Salah satu pendapatan Asli Daerah Kota Pekanbaru dari sekian banyak jenis pajak, adalah melalui pajak. Pajak daerah yang dipungut sebanyak sembilan jenis pajak daerah. Kota Pekanbaru memungut pajak karena dianggap sangat potensial dan bisa meningkatkan PAD kota Pekanbaru. Serta diharapkan bisa menambah keuangan dan kas daerah. Pendapatan Asli Daerah (PAD) Kota Pekanbaru pada tahun anggaran 2018 realisasinya Rp.565,232,677,858. Untuk lebih jelasnya PAD Kota Pekanbaru dari tahun 2009 sampai dengan tahun 2018 dapat dilihat pada tabel di bawah ini:

Tabel 1.1  
PAD Kota Pekanbaru Tahun 2009 s/d 2018 dari sektor pajak

Tahun	Realisasi	Persentase
2009	69,877,228,087	1.12%
2010	80,118,882,866	1.29%
2011	1,456,356,006,253	23.40%
2012	221,996,225,646	3.57%
2013	245,981,999,269	3.95%
2014	2,097,139,880,205	33.70%
2015	361,692,692,260	5.81%
2016	394,631,602,983	6.34%
2017	730,846,949,886	11.74%
2018	565,232,677,858	9.08%
Jumlah	6,223,874,145,313	100.00%

Sumber: Pekanbaru dalam angka, 2019.

**Hak Cipta Dilindungi Undang-Undang**

1. Dilarang mengutip sebagian atau seluruh karya tulis ini tanpa mencantumkan dan menyebutkan sumber:
  - a. Pengutipan hanya untuk kepentingan pendidikan, penelitian, penulisan karya ilmiah, penyusunan laporan, penulisan kritik atau tinjauan suatu masalah.
  - b. Pengutipan tidak merugikan kepentingan yang wajar UIN Suska Riau.
2. Dilarang mengumumkan dan memperbanyak sebagian atau seluruh karya tulis ini dalam bentuk apapun tanpa izin UIN Suska Riau.



Dari tabel di atas dapat diketahui bahwa Pendapatan Asli Daerah (PAD) Kota Pekanbaru pada tahun anggaran 2009 sampai 2018 selalu mengalami fluktuasi dari tahun ke tahun. Seperti pada tahun 2009 yang pendapatan dari sektor pajak hanya 1% jika dibandingkan tahun 2011 yang sebesar 23,40%. Namun kembali mengalami penurunan, hingga tahun 2018 persentase pajak hanya 9,08% dari realisasi. Dari data tersebut dapat disimpulkan bahwa target dan realisasi Pendapatan Asli Daerah Kota Pekanbaru selalu mengalami kenaikan dan penurunan tiap tahunnya. Hal tersebut kemungkinan disebabkan kurang efektifnya pemungutan dan juga audit pemungutan pajak.

Peningkatan pajak menandakan efektifnya pelaksanaan pengelolaan pajak, dari pelaksanaan pemungutannya hingga audit pemungutan pajak tersebut. Menurut Mulyasa (2005:82) Efektivitas adalah bagaimana suatu organisasi berhasil mendapatkan dan memanfaatkan sumberdaya dalam usaha mewujudkan tujuan operasional. Efektifitas berkaitan dengan terlaksananya semua tugas pokok, tercapainya tujuan, ketepatan waktu, dan adanya partisipasi aktif dari anggota.

Efektifitas pelaksanaan pemungutan pajak dan auditnya dilakukan sesuai dengan perencanaan yang telah dibuat dan memenuhi target yang diharapkan. Adakalanya efektifitas pelaksanaan pemungutan pajak dan audit pemungutan pajak dilaksanakan dengan sistem komputerisasi yaitu menggunakan *database* yang akurat, sehingga efektif dalam melakukan penghitungan dan mengetahui kelemahan pelaksanaan dan audit pemungutan pajak.

Berdasarkan Undang-Undang dasar 1945 yang menempatkan perpajakan salah satu perwujudan kewajiban kenegaraan ditegaskan bahwa penempatan



beban kepada masyarakat seperti pajak harus ditetapkan Undang-Undang dengan adanya Undang-Undang No. 25 tahun 1999 tentang perimbangan keuangan antara pusat dan daerah. Undang –Undang ini menempatkan ketentuan- ketentuan pokok yang memberikan pedoman kebijakan dan arahan bagi daerah dalam melaksanakan pemungutan pajak dan retribusi. Serta menjamin penerapan prosedur umum Perpajakan Daerah dan Retribusi Daerah secara efektif.

Relevan dengan penelitian **Syafridawati (2012)**. Penelitian tersebut berjudul efektifitas pelaksanaan dan pamungutan pajak bumi dan bangunan terhadap pendapat asli daerah pemerintah Provinsi Riau. Penelitian dilakukan pada Pemerintah Provinsi Riau Kota Pekanbaru. Populasi dan sampel dalam penelitian ini adalah seluruh pegawai pada dinas perpajakan KPP Pratama Tampan, bukan hanya petugas pemungutan, namun juga mencakup petugas pencatatan, dan lain sebagainya.

Berdasarkan uraian yang dikemukakan di atas, mendasari penulis untuk melakukan penelitian dengan judul **“PENGARUH EFEKTIFITAS DAN AUDIT PEMUNGUTAN PAJAK TERHADAP PENERIMAAN PENDAPATAN PAJAK DI KOTA PEKANBARU”**

## 2. Perumusan Masalah

Dari uraian latar belakang di atas, maka perumusan masalah yang akan diteliti dalam penelitian ini adalah:

- a. Bagaimanakah pengaruh efektifitas pemungutan pajak terhadap penerimaan pendapatan pajak di Kota Pekanbaru?

### Hak Cipta Dilindungi Undang-Undang

1. Dilarang mengutip sebagian atau seluruh karya tulis ini tanpa mencantumkan dan menyebutkan sumber:
  - a. Pengutipan hanya untuk kepentingan pendidikan, penelitian, penulisan karya ilmiah, penyusunan laporan, penulisan kritik atau tinjauan suatu masalah.
  - b. Pengutipan tidak merugikan kepentingan yang wajar UIN Suska Riau.
2. Dilarang mengumumkan dan memperbanyak sebagian atau seluruh karya tulis ini dalam bentuk apapun tanpa izin UIN Suska Riau.

- b. Bagaimanakah pengaruh audit pemungutan terhadap penerimaan pendapatan pajak di Kota Pekanbaru?
- c. Bagaimanakah pengaruh efektifitas dan audit pemungutan pajak secara simultan terhadap penerimaan pendapatan pajak di Kota Pekanbaru?

### 1.3. Tujuan Penelitian

Dari uraian latar belakang di atas, maka tujuan dalam penelitian ini adalah:

- a. Untuk mengetahui pengaruh efektifitas pemungutan pajak terhadap penerimaan pendapatan pajak di Kota Pekanbaru.
- b. Untuk mengetahui pengaruh audit pemungutan terhadap penerimaan pendapatan pajak di Kota Pekanbaru.
- c. Untuk mengetahui pengaruh efektifitas dan audit pemungutan pajak terhadap penerimaan pendapatan pajak secara simultan di Kota Pekanbaru.

### 1.4. Manfaat Penelitian

- a. Sebagai sumbangan pemikiran kepada pemerintah daerah dalam menentukan kebijakan keuangan daerah.
- b. Menambah wawasan keilmuan bagi mahasiswa tentang pelaksanaan dan audit pemungutan pajak.
- c. Diharapkan dapat sebagai bahan tambahan atau informasi yang bermanfaat sebagai referensi bagi penulis lain.

### 1.5. Sistematika Penulisan

Secara garis besar pembahasan dalam penelitian ini terdiri dari beberapa bab

yang akan diuraikan sebagai berikut:

**Hak Cipta Dilindungi Undang-Undang**

1. Dilarang mengutip sebagian atau seluruh karya tulis ini tanpa mencantumkan dan menyebutkan sumber:
  - a. Pengutipan hanya untuk kepentingan pendidikan, penelitian, penulisan karya ilmiah, penyusunan laporan, penulisan kritik atau tinjauan suatu masalah.
  - b. Pengutipan tidak merugikan kepentingan yang wajar UIN Suska Riau.
2. Dilarang mengumumkan dan memperbanyak sebagian atau seluruh karya tulis ini dalam bentuk apapun tanpa izin UIN Suska Riau.

**BAB I: PENDAHULUAN**

Bab ini merupakan bab pendahuluan yang menguraikan tentang latar belakang masalah, rumusan masalah, tujuan dan manfaat penelitian dan sistematika penulisan.

**BAB II: TINJAUAN TEORI DAN HIPOTESIS**

Pad bab ini penulis akan memukakan teori yang melandasi pembahasan yang berhubungan dengan judul penelitian, hipotesa, dan variabel penelitian.

**BAB III: METODE PENELITIAN**

Pada bab ini penulis akan mengemukakan tentang lokasi penelitian, jenis dan sumber data, populasi dan sampel, metode pengumpulan dan analisa data.

**BAB IV: HASIL PENELITIAN DAN PEMBAHASAN**

Pada bab ini penulis akan membuktikan hasil penelitian yang telah dilakukan.

**BAB V: KESIMPULAN DAN SARAN**

Pada bab ini penulis akan memberikan kesimpulan dari hasil penelitian dan saran- saran yang perlu di kemukakan.

## BAB II LANDASAN TEORI DAN HIPOTESIS

### 2.1. Pajak

#### a. Pengertian Pajak

Dalam suatu Negara pastilah terdapat pemerintah yang berperan mengatur seluruh kepentingan masyarakat, dalam menlajalan roda pemerintahan diperlukan biaya yang jumlah sangat besar untuk mempelancar jalannya pemerintah tersebut. Biaya itu berasal dari pendapatan pendapatan pemerintah, yang salah satunya bersumber dari pajak.

Menurut Kesit pengertian Pajak adalah iuran wajib anggota masyarakat kepada pemerintah Negara karena Undang-Undang, dan atas pembayaran tersebut pemerintah tidak memberikan balas jasa yang langsung dapat di tunjukkan (Bambang, 2005:1).

Pajak dipungut oleh Negara baik pemerintah pusat maupun pemerintah daerah berdasarkan atau dengan kekuatan undang- undang serta aturan pelaksanaannya, dimana diperuntukkan bagi pengeluaran-pengeluaran pemerintah, yang bila dari pemasukannya masih terdapat surplus, dipergunakan untuk membiayai public investment (Resmi, 2004).

Sedangkan pengertian pajak menurut Kamus Bahasa Indonesia menyebutkan bahwa pajak adalah pungutan wajib, biasanya berupa uang yang harus dibayar oleh penduduk sebagai sumbangan wajib kepada Negara atau pemerintah sehubungan dengan pendapatan, pemilikan, harga beli barang, dan sebagainya (Kamus Besar Bahsa Indonesia, 1989: 658).

### Hak Cipta Dilindungi Undang-Undang

1. Dilarang mengutip sebagian atau seluruh karya tulis ini tanpa mencantumkan dan menyebutkan sumber:

- a. Pengutipan hanya untuk kepentingan pendidikan, penelitian, penulisan karya ilmiah, penyusunan laporan, penulisan kritik atau tinjauan suatu masalah.
- b. Pengutipan tidak merugikan kepentingan yang wajar UIN Suska Riau.

2. Dilarang mengumumkan dan memperbanyak sebagian atau seluruh karya tulis ini dalam bentuk apapun tanpa izin UIN Suska Riau.

Menurut Andriani dalam Bohari, (2008:23) pajak adalah iuran pada Negara yang dapat dipaksakan yang terutang oleh yang wajib pajak membayarnya menurut peraturan – peraturan dengan tidak dapat prestasi kembali, yang langsung dapat tunjuk, dan yang digunakannya adalah untuk membiayai pengeluaran-pengeluaran umum yang berhubungan dengan tugas pemerintah.

Pajak adalah iuran rakyat kepada Negara berdasarkan Undang- Undang ( yang dapat dipaksakan) dengan tidak mendapat jasa timbal balik ( kontraprestasi) yang langsung dapat ditunjukkan dan digunakan untuk membiayai pengeluaran umum, (Mardiasmo, 2003:9).

## 1. Efektivitas

### a. Pengertian

Dalam memakai efektifitas setiap orang memberi arti yang berbeda, sesuai dengan sudut pandang, dan kepentingan masing-masing. Efektivitas berasal dari kata efektif yang berarti dapat membawa kepada hasil atau berhasil guna (Depdiknas, 2005:284). Jadi efektivitas adalah adanya kesesuaian antara orang yang melaksanakan tugas dengan sasaran yang dituju.

Mulyasa (2005:82) Efektivitas adalah bagaimana suatu organisasi berhasil mendapatkan dan memanfaatkan sumberdaya dalam usaha mewujudkan tujuan operasional. Efektivitas berkaitan dengan terlaksananya semua tugas pokok, tercapainya tujuan, ketepatan waktu, dan adanya partisipasi aktif dari anggota.

Berdasarkan uraian-uraian tersebut di atas, dapat dipahami bahwa efektifitas merujuk pada pelaksanaan jenis atau bidang pekerjaan yang paling tepat hingga berhasil mendapatkan dan memanfaatkan sumberdaya dalam usaha mewujudkan

tujuan operasional atau yang ingin dicapai. Sedangkan unsur yang ada dalam efektivitas yaitu efektifitas berkaitan dengan terlaksananya semua tugas pokok, tercapainya tujuan, ketepatan waktu

Peningkatan kemandirian daerah sangat erat kaitannya dengan kemampuan daerah dalam mengelola pendapatan asli daerah (PAD), semakin tinggi kemampuan daerah dalam menghasilkan PAD, maka semakin besar pula dikresi daerah untuk menggunakan PAD tersebut sesuai dengan aspirasi, kebutuhan dan prioritas pembangunan daerah (Mahmudi, 2010:18).

#### **b. Indikator efektifitas pemungutan pajak**

Mengukur efektivitas yang dilakukan pada sebuah organisasi bukan merupakan suatu hal yang sederhana, karena suatu efektivitas dapat dikaji dari berbagai sudut pandang dan sesuai dengan masing masing peneliti yang menilainya berdasarkan konsep yang telah ada.

Tingkat efektivitas juga dapat dilihat dengan membandingkan antara apa yang direncanakan dengan hasil yang telah dicapai. Maka demikian, apabila sesuatu yang direncanakan tidak sesuai dengan hasil yang dicapai maka dapat dikatakan tidak efektif. Untuk mengukur hal ini dibutuhkan beberapa indikator-indikator efektivitas yang bisa menjadi acuan dalam mengukur efektivitas itu sendiri.

Adapun indikator efektivitas mengenai tercapai atau tidaknya tujuan yang diinginkan dikemukakan oleh Mardiasmo (2009:132) yang menjelaskan bahwa indikator efektivitas menggambarkan jangkauan akibat dan dampak (*outcome*) dari keluaran (*output*) program dalam mencapai tujuan program. Semakin besar

#### **Hak Cipta Dilindungi Undang-Undang**

1. Dilarang mengutip sebagian atau seluruh karya tulis ini tanpa mencantumkan dan menyebutkan sumber:
  - a. Pengutipan hanya untuk kepentingan pendidikan, penelitian, penulisan karya ilmiah, penyusunan laporan, penulisan kritik atau tinjauan suatu masalah.
  - b. Pengutipan tidak merugikan kepentingan yang wajar UIN Suska Riau.
2. Dilarang mengumumkan dan memperbanyak sebagian atau seluruh karya tulis ini dalam bentuk apapun tanpa izin UIN Suska Riau.



Kontribusi keluaran yang dihasilkan terhadap pencapaian tujuan atau sasaran yang ditentukan, maka semakin efektif proses kerja yang dilakukan suatu unit organisasi. Penilaian efektivitas pemungutan pajak dalam penelitian ini menggunakan serangkaian ukuran sebagai berikut:

1. Hasil (*Yield*)
2. Keadilan (*Equity*)
3. Daya Guna Ekonomi (*Economic Efficiency*)
4. Kemampuan Melaksanakan (*Ability to Implement*)
5. Kecocokan Sebagai Sumber Penerimaan Daerah (*Suitability as Local Revenue Resources*). (Devaas, 1989:62).

Sedangkan menurut Halim (2004:164) mengemukakan tingkat efektivitas dapat diketahui dari hasil hitung formula efektivitas. Formula untuk mengukur efektivitas terkait dengan perpajakan adalah perbandingan antara realisasi pajak dengan target pajak:

$$\text{Efektivitas PBB P2} = \frac{\text{Realisasi Penerimaan PBB P2}}{\text{Target Penerimaan PBB P2}} \times 100\%$$

Sedangkan menurut S.P Siagian dalam bukunya Manajemen Modern (1982:30-33) mengemukakan bahwa efektivitas suatu organisasi dapat diukur dari berbagai hal diantaranya:

1. Kejelasan tujuan yang hendak dicapai, hal ini dimaksudkan supaya karyawan dalam pelaksanaan tugasnya mencapai sasaran yang terarah dan tujuan-tujuan organisasi dapat tercapai.

**Hak Cipta Dilindungi Undang-Undang**

1. Dilarang mengutip sebagian atau seluruh karya tulis ini tanpa mencantumkan dan menyebutkan sumber:

- a. Pengutipan hanya untuk kepentingan pendidikan, penelitian, penulisan karya ilmiah, penyusunan laporan, penulisan kritik atau tinjauan suatu masalah.
- b. Pengutipan tidak merugikan kepentingan yang wajar UIN Suska Riau.

2. Dilarang mengumumkan dan memperbanyak sebagian atau seluruh karya tulis ini dalam bentuk apapun tanpa izin UIN Suska Riau.



2. Kejelasan strategi pencapaian tujuan, telah diketahui bahwa strategi adalah “peta jalan” yang diikuti dalam melakukan berbagai upaya dalam mencapai sasaran-sasaran yang telah ditentukan agar para implementer tidak tersesat dalam pencapaian tujuan organisasi.
3. Proses analisa dan perumusan kebijaksanaan yang mantap berkaitan dengan tujuan yang hendak dicapai dan strategi yang telah ditetapkan artinya kebijaksanaan harus mampu menjembatani tujuan-tujuan dengan usaha-usaha pelaksanaan kegiatan operasional.
4. Perencanaan yang matang pada hakekatnya berarti memutuskan sekarang apa yang akan dikerjakan oleh organisasi di masa depan.
5. Penyusunan program yang tepat suatu rencana yang baik masih perlu dijabarkan dalam program-program pelaksanaan yang tepat sebab apabila tidak, para pelaksana akan kurang memiliki pedoman bertindak dan bekerja.
6. Tersedianya sarana dan prasarana kerja, salah satu indikator efektivitas organisasi adalah kemampuan bekerja secara produktif dengan sarana dan prasarana yang tersedia dan mungkin disediakan oleh organisasi.
7. Pelaksanaan yang efektif dan efisien, bagaimanapun baiknya suatu program apabila tidak dilaksanakan secara efektif dan efisien maka organisasi tersebut tidak akan mencapai sasarannya, karena dengan pelaksanaan organisasi semakin didekatkan pada tujuannya.

**Hak Cipta Dilindungi Undang-Undang**

1. Dilarang mengutip sebagian atau seluruh karya tulis ini tanpa mencantumkan dan menyebutkan sumber:
  - a. Pengutipan hanya untuk kepentingan pendidikan, penelitian, penulisan karya ilmiah, penyusunan laporan, penulisan kritik atau tinjauan suatu masalah.
  - b. Pengutipan tidak merugikan kepentingan yang wajar UIN Suska Riau.
2. Dilarang mengumumkan dan memperbanyak sebagian atau seluruh karya tulis ini dalam bentuk apapun tanpa izin UIN Suska Riau.

8. Sistem pengawasan dan pengendalian yang bersifat mendidik mengingatkan sifat manusia yang tidak sempurna maka efektivitas menuntut terdapatnya system pengawasan dan pengendalian.

Efektivitas merupakan kontribusi yang dihasilkan oleh *output* (keluaran) terhadap pencapaian tujuan dan sasaran yang telah ditetapkan. Di bawah ini terdapat tabel mengenai presentase interpretasi kriteria efektivitas:

>100%	Sangat Efektif
90-100%	Efektif
80-90%	Cukup Efektif
60-80%	Kurang Efektif
<60%	Tidak Efektif (Depdagri, Kepmendagri No. 690.900.327 (dalam Yuni Mariana, 2005)

## 2. Audit pemungutan pajak

### Pengertian

Definisi pemeriksaan menurut Undang-Undang Nomor 6 Tahun 1983 sebagaimana telah diubah terakhir dengan Undang-Undang Nomor 16 Tahun 2000 tentang Ketentuan Umum Perpajakan (UU KUP) adalah sebagai berikut:

“Pemeriksaan adalah serangkaian kegiatan untuk mencari, mengumpulkan dan mengolah data dan/atau keterangan lainnya untuk menguji kepatuhan pemenuhan kewajiban perpajakan dan untuk tujuan lain dalam rangka melaksanakan ketentuan peraturan perundang-undangan perpajakan.”

### Hak Cipta Dilindungi Undang-Undang

1. Dilarang mengutip sebagian atau seluruh karya tulis ini tanpa mencantumkan dan menyebutkan sumber:
  - a. Pengutipan hanya untuk kepentingan pendidikan, penelitian, penulisan karya ilmiah, penyusunan laporan, penulisan kritik atau tinjauan suatu masalah.
  - b. Pengutipan tidak merugikan kepentingan yang wajar UIN Suska Riau.
2. Dilarang mengumumkan dan memperbanyak sebagian atau seluruh karya tulis ini dalam bentuk apapun tanpa izin UIN Suska Riau.

Pemeriksaan pajak merupakan hal pengawasan pelaksanaan sistem *self assesment* yang dilakukan oleh wajib pajak, harus berpegang teguh pada Undang-undang perpajakan ( Siti Kurnia Rahayu 2010 : 245).

Pemeriksaan adalah serangkaian kegiatan untuk mencari, mengumpulkan, mengelola data dan atau keterangan lainnya untuk menguji kepatuhan pemenuhan kewajiban perpajakan dan untuk tujuan lain dalam rangka melaksanakan ketentuan peraturan perundang-undangan perpajakan (Mardiasmo 2009:50).

Dari beberapa pengertian di atas dapat disimpulkan bahwa pemeriksaan pajak merupakan kegiatan menghimpun dan mengolah data atau keterangan secara profesional berdasarkan standar pemeriksaan dan harus berpegang teguh pada undang-undang perpajakan.

#### **b. Dimensi dan indikator pemeriksaan pajak**

Terdapat beberapa dimensi dan indikator pemeriksaan pajak diantaranya yaitu :

##### **1. Persiapan pemeriksaan.**

Persiapan pemeriksaan adalah serangkaian kegiatan yang dilakukan oleh pemeriksa sebelum melaksanakan tindakan pemeriksaan dan meliputi kegiatan sebagai berikut:

- a. Mempelajari berkas wajib pajak atau berkas data
- b. Menganalisis SPT dan laporan keuangan wajib pajak
- c. Mengidentifikasi masalah
- d. Melakukan pengenalan lokasi wajib pajak
- e. Menentukan ruang lingkup pemeriksaan



- f. Menyusun program pemeriksaan
- g. Menentukan buku-buku dan dokumen yang akan dipinjam
- h. Menyediakan sarana pemeriksaan

## 2. Pelaksanaan Pemeriksaan

Pelaksanaan pemeriksaan adalah serangkaian kegiatan yang dilakukan memeriksa dan meliputi :

- a. Memeriksa di tempat wajib pajak
- b. Melakukan penilaian atas sistem pengendalian intern.
- c. Memutakhirkan ruang lingkup dan program pemeriksaan.
- d. Melakukan pemeriksaan atas buku-buku, catatan-catatan dan dokumen-dokumen.
- e. Melakukan konfirmasi kepada pihak ketiga
- f. Memberitahukan hasil pemeriksaan kepada wajib pajak
- g. Melakukan sidang penutup (*closing conference*).

## 3. Laporan Hasil Pemeriksaan

- a. Umum
- b. Pelaksanaan pemeriksaan
- c. Hasil pemeriksaan
- d. Kesimpulan dan usul pemeriksaan (Siti Kurnia Rahayu, 2010 : 286)

## 3. Pajak dalam Pandangan Islam

Pengumutan pajak berdasarkan Pada Al-quran terdapat dalam surat At-Taubah Ayat 29:

### Hak Cipta Dilindungi Undang-Undang

1. Dilarang mengutip sebagian atau seluruh karya tulis ini tanpa mencantumkan dan menyebutkan sumber:
  - a. Pengutipan hanya untuk kepentingan pendidikan, penelitian, penulisan karya ilmiah, penyusunan laporan, penulisan kritik atau tinjauan suatu masalah.
  - b. Pengutipan tidak merugikan kepentingan yang wajar UIN Suska Riau.
2. Dilarang mengumumkan dan memperbanyak sebagian atau seluruh karya tulis ini dalam bentuk apapun tanpa izin UIN Suska Riau.

۲. قَتِلُوا الَّذِينَ لَا يُؤْمِنُونَ بِاللَّهِ وَلَا بِالْيَوْمِ الْآخِرِ وَلَا يُحَرِّمُونَ مَا حَرَّمَ اللَّهُ وَرَسُولُهُ وَلَا يَدِينُونَ دِينَ الْحَقِّ مِنَ الَّذِينَ أُوتُوا الْكِتَابَ حَتَّى يُعْطُوا الْجِزْيَةَ عَن يَدٍ وَهُمْ صَاغِرُونَ ﴿٢٠﴾



Artinya:

“Dan mereka tidak mengharamkan apa yang diharamkan oleh Allah dan Rasul-Nya dan tidak beragama dengan agama yang benar ( agama Allah), (yaitu orang-orang) yang diberikan Al-Kitab kepada mereka sampai mereka membayar jizyah dengan patuh sedang mereka dalam keadaan tunduk. “

Jizyah adalah pajak per kepala yang dipungut oleh Pemerintah Islam, sebagai imbalan bagi keamanan diri mereka.

Berdasarkan Firman Allah dalam al-Quran terdapat dalam surat Al-Hasyr Ayat 7 yang berbunyi:

مَا أَفَاءَ اللَّهُ عَلَى رَسُولِهِ مِنْ أَهْلِ الْقُرَىٰ فَلِلَّهِ وَلِلرَّسُولِ وَلِذِي الْقُرْبَىٰ وَالْيَتَامَىٰ وَالْمَسْكِينِ وَابْنِ السَّبِيلِ كَيْ لَا يَكُونَ دُولَةً بَيْنَ الْأَغْنِيَاءِ مِنْكُمْ ۚ وَمَا آتَاكُمُ الرَّسُولُ فَخُذُوهُ وَمَا نَهَاكُمْ عَنْهُ فَانْتَهُوا ۚ وَاتَّقُوا اللَّهَ ۚ إِنَّ اللَّهَ شَدِيدُ الْعِقَابِ ﴿٧﴾

شَدِيدُ الْعِقَابِ ﴿٧﴾

“Maka adalah untuk Allah, untuk rasul, kaum kerabat, anak-anak yatim, orang-orang miskin dan orang-orang yang dalam perjalanan, supaya harta itu jangan beredar di antara orang-orang kaya saja di antara kamu.”

Dengan demikian, memberikan harta kepada fakir miskin itu bukan merupakan kedermawanan, tetapi merupakan suatu kewajiban. Jika di kaitkan dengan pajak, maka secara teori pajak merupakan iuran wajib dalam

#### Hak Cipta Dilindungi Undang-Undang

1. Dilarang mengutip sebagian atau seluruh karya tulis ini tanpa mencantumkan dan menyebutkan sumber:
  - a. Pengutipan hanya untuk kepentingan pendidikan, penelitian, penulisan karya ilmiah, penyusunan laporan, penulisan kritik atau tinjauan suatu masalah.
  - b. Pengutipan tidak merugikan kepentingan yang wajar UIN Suska Riau.
2. Dilarang mengumumkan dan memperbanyak sebagian atau seluruh karya tulis ini dalam bentuk apapun tanpa izin UIN Suska Riau.

hal ini antar pajak dan zakat merupakan sama-sama suatu kewajiban yang harus dipenuhi.

## 2. Penelitian Terdahulu

- a. Elia Roziana (2017) Analisis Efektivitas Dan Kontribusi Pajak Daerah Terhadap Pendapatan Asli Daerah Eks-Karesidenan Surakarta. Hasil penelitian menunjukkan bahwa Pajak Daerah se Eks-Karesidenan Surakarta memiliki potensi yang cukup besar. Rata-rata tingkat efektivitas pajak daerah terhadap Pendapatan Asli Daerah tahun 2014 adalah 100,64%. Rata-rata tingkat efektivitas pajak daerah terhadap Pendapatan Asli Daerah tahun 2015 adalah 100,64%. Rata-rata tingkat kontribusi pajak daerah terhadap Pendapatan Asli Daerah tahun 2014 adalah 27,08%. Rata-rata tingkat kontribusi pajak daerah terhadap Pendapatan Asli Daerah tahun 2015 adalah 27,08%.
- b. Desi Qoriah (2017) Pengaruh Sistem Pengendalian Intern Pemungutan Pajak Hotel Terhadap Efektivitas Penerimaan Pajak Hotel Di Kabupaten Garut Pada Badan Pendapatan Daerah Kabupaten Garut. Hasil penelitian menunjukkan bahwa Sistem Pengendalian Intern Pemungutan Pajak Hotel Pada Badan Pendapatan Daerah (BAPENDA) Kabupaten Garut berpengaruh signifikan terhadap Efektivitas Penerimaan Pajak Hotel Kabupaten Garut.
- c. Devi Yustri Yeni, Putu Ery Setiawan (2016) Evaluasi Kinerja Dinas Pendapatan Daerah Kota Denpasar Dalam Pemungutan Pajak Hotel, Restoran, Dan Hiburan Tahun 2008-2012. Penelitian ini menggunakan

### Hak Cipta Dilindungi Undang-Undang

1. Dilarang mengutip sebagian atau seluruh karya tulis ini tanpa mencantumkan dan menyebutkan sumber:
  - a. Pengutipan hanya untuk kepentingan pendidikan, penelitian, penulisan karya ilmiah, penyusunan laporan, penulisan kritik atau tinjauan suatu masalah.
  - b. Pengutipan tidak merugikan kepentingan yang wajar UIN Suska Riau.
2. Dilarang mengumumkan dan memperbanyak sebagian atau seluruh karya tulis ini dalam bentuk apapun tanpa izin UIN Suska Riau.

data sekunder dengan teknik analisis data kuantitatif berdasarkan perhitungan rasio ekonomi, efisiensi, dan efektivitas. Hasil analisis berdasarkan kriteria penilaian yang mengacu pada Keputusan Menteri Dalam Negeri Nomor 690.900-327 tentang Pedoman Penilaian Kinerja Keuangan, menunjukkan kinerja Dinas Pendapatan Daerah Kota Denpasar berdasarkan konsep Value for Money atas penerimaan pajak hotel, restoran, dan hiburan Tahun 2008-2012 rata-ratanya dapat dikategorikan ekonomis, sangat efisien, dan sangat efektif. Upaya-upaya yang dilakukan Dinas Pendapatan Daerah Kota Denpasar sehingga mengalami peningkatan Pendapatan Asli Daerah (PAD) secara signifikan dari tahun ke tahun adalah dengan mengeluarkan beberapa kebijakan di bidang pajak daerah dan retribusi daerah.

- d. L. K. Inten Pratiwi Sucandra Ni Luh Supadmi (2016) Pengaruh Kualitas Pelayanan, Pemeriksaan Pajak Pengetahuan Perpajakan Dan Sanksi Perpajakan Pada Kepatuhan Wajib Pajak Restoran. Teknik analisis data yang digunakan adalah analisis regresi linier berganda. Hasil penelitian ini menunjukkan bahwa kualitas pelayanan, pemeriksaan pajak, pengetahuan perpajakan dan sanksi perpajakan berpengaruh positif dan signifikan pada kepatuhan wajib pajak restoran di Dinas Pendapatan Daerah/Pasedahan Agung Kabupaten Badung.
- e. Musyafir (2017) Analisis Sistem Pengendalian Internal Pemungutan Pajak Restoran Dalam Optimalisasi Penerimaan Pajak Daerah Kabupaten Enrekang. Hasil penelitian ini menunjukkan bahwa Sistem Pengendalian

#### Hak Cipta Dilindungi Undang-Undang

1. Dilarang mengutip sebagian atau seluruh karya tulis ini tanpa mencantumkan dan menyebutkan sumber:
  - a. Pengutipan hanya untuk kepentingan pendidikan, penelitian, penulisan karya ilmiah, penyusunan laporan, penulisan kritik atau tinjauan suatu masalah.
  - b. Pengutipan tidak merugikan kepentingan yang wajar UIN Suska Riau.
2. Dilarang mengumumkan dan memperbanyak sebagian atau seluruh karya tulis ini dalam bentuk apapun tanpa izin UIN Suska Riau.



Intern Pemerintah Kabupaten Enrekang dalam pemungutan pajak restoran belum memenuhi unsur-unsur sistem pengendalian internal sesuai Peraturan Pemerintah nomor 60 Tahun 2008 karena masih terdapat beberapa kelemahan. Hasil penelitian menyarankan kepada DPKAD Kabupaten Enrekang agar target pajak restoran sebaiknya dihitung berdasarkan potensinya dan meningkatkan penilaian risiko, sehingga perumusan pengendalian risiko yang teridentifikasi dapat diimplementasikan dengan baik, efektifitas informasi dan komunikasi tercapai serta pemantauan terus menerus untuk kesempurnaan sistem pengendalian intern. Selanjutnya penerapan sistem pengendalian yang sesuai akan menunjang sistem dan prosedur pemungutan pajak yang lebih baik dan mengarah pada optimalnya penerimaan pajak.

### 2.3. Variabel Penelitian dan Pengukuran Variabel

Untuk melaksanakan penelitian sesuai dengan topik pembahasan diatas apapun variabel – variabel penelitian yang diambil adalah:

#### Variabel Independen

- a) Efektifitas pemungutan pajak (X1) ditunjukkan dengan variabel membimbing, mengarahkan dan mengatur pelaksanaan pemungutan pajak oleh dinas pendapatan kota Pekanbaru.
- b) Efektifitas audit pemungutan pajak (X2) ditunjukkan dengan variabel audit kegiatan, mengukur pelaksanaan atau hasil, menganalisis hasil, dan melakukan tindakan perbaikan pemungutan pajak oleh dinas pendapatan kota Pekanbaru.

#### Hak Cipta Dilindungi Undang-Undang

1. Dilarang mengutip sebagian atau seluruh karya tulis ini tanpa mencantumkan dan menyebutkan sumber:
  - a. Pengutipan hanya untuk kepentingan pendidikan, penelitian, penulisan karya ilmiah, penyusunan laporan, penulisan kritik atau tinjauan suatu masalah.
  - b. Pengutipan tidak merugikan kepentingan yang wajar UIN Suska Riau.
2. Dilarang mengumumkan dan memperbanyak sebagian atau seluruh karya tulis ini dalam bentuk apapun tanpa izin UIN Suska Riau.





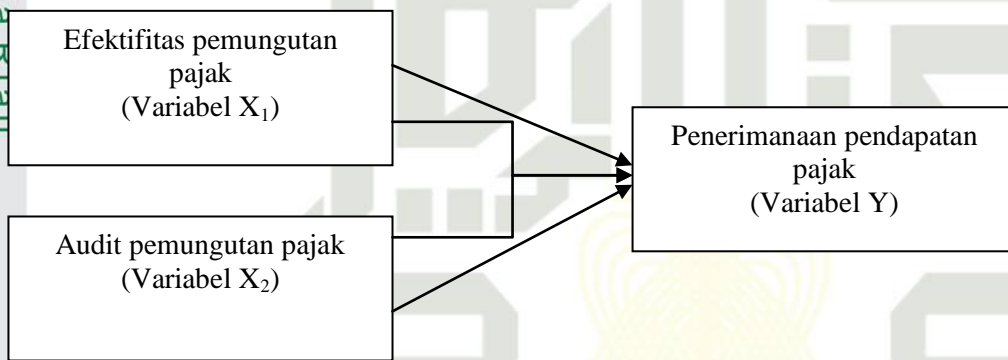
**Hak Cipta Dilindungi Undang-Undang**

1. Dilarang mengutip sebagian atau seluruh karya tulis ini tanpa mencantumkan dan menyebutkan sumber:
  - a. Pengutipan hanya untuk kepentingan pendidikan, penelitian, penulisan karya ilmiah, penyusunan laporan, penulisan kritik atau tinjauan suatu masalah.
  - b. Pengutipan tidak merugikan kepentingan yang wajar UIN Suska Riau.
2. Dilarang mengumumkan dan memperbanyak sebagian atau seluruh karya tulis ini dalam bentuk apapun tanpa izin UIN Suska Riau.

2. Variabel dependen yaitu penerimaan pendapatan Pajak (Y) ditunjukkan dengan angka nominal hasil pemungutan pajak oleh dinas pendapatan kota Pekanbaru.

Untuk mengetahui hubungan antara variabel dependen dan variabel independen yang digunakan dalam penelitian ini, dapat dilihat pada model penelitian berikut ini:

Gambar I.I Model Penelitian



**2.4. Hipotesis**

Berdasarkan dari latar belakang, perumusan masalah dan landasan teoritis, maka hipotesis yang dapat penulis kemukakan adalah:

H1 : Diduga efektifitas pemungutan pajak mempengaruhi penerimaan pajak di kota Pekanbaru

Jika pajak dipungut dengan baik, memperhatikan jumlah wajib pajak, jumlah pajak, waktu yang digunakan, meminimalisir biaya pemungutan, maka akan mampu mempengaruhi besarnya penerimaan pajak di kota Pekanbaru.

H2 : Diduga audit dalam pemungutan Pajak mempengaruhi penerimaan pajak di Kota Pekanbaru

Jika audit terhadap pemungutan pajak dilaksanakan, seperti besarnya pajak yang dipungut, jumlah wajib pajak yang dipungut pajaknya, menyesuaikan dengan total tagihan serta sanksi-sanksi keterlambatan, maka akan dapat mempengaruhi penerimaan pajak di kota Pekanbaru.

: Diduga efektifitas pelaksanaan dan audit pemungutan pajak mempengaruhi penerimaan pajak di Kota Pekanbaru

Apabila kedua aspek, efektivitas dan audit pemungutan pajak dilaksanakan dengan baik dan disiplin, maka akan dapat mempengaruhi penerimaan pajak di kota Pekanbaru.

#### Hak Cipta Dilindungi Undang-Undang

1. Dilarang mengutip sebagian atau seluruh karya tulis ini tanpa mencantumkan dan menyebutkan sumber:
  - a. Pengutipan hanya untuk kepentingan pendidikan, penelitian, penulisan karya ilmiah, penyusunan laporan, penulisan kritik atau tinjauan suatu masalah.
  - b. Pengutipan tidak merugikan kepentingan yang wajar UIN Suska Riau.
2. Dilarang mengumumkan dan memperbanyak sebagian atau seluruh karya tulis ini dalam bentuk apapun tanpa izin UIN Suska Riau.



## BAB III METODE PENELITIAN

### 3.1. Desain Penelitian

Pada dasarnya jenis penelitian dapat dikelompokkan menurut tujuan, metode, tingkat eksplanasi dan jenis data. Menurut metodenya jenis penelitian ini adalah penelitian survey yang berupa penelitian penjelasan dan pengujian hipotesa. Dalam survey informasi yang dikumpulkan dari responden menggunakan kuesioner yang datanya di kumpulkan dari sampel atau populasi (Sugiyono, 2005).

Berdasarkan tingkat eksplanasi dan kedudukan variabel-variabelnya penelitian ini termasuk dalam kelompok penelitian kuantitatif. Penelitian kuantitatif adalah kuesioner yang diberikan kepada responden berupa pertanyaan akan diberi nilai.

### 3.2. Populasi dan Sampel

#### a. Populasi

Populasi dalam penelitian ini adalah seluruh pegawai Kantor pelayanan pajak di Kota Pekanbaru yang berjumlah 67 orang. Kantor Pelayanan Pajak (KPP) terbagi menjadi dua, yaitu kantor pelayanan pajak Pratama Pekanbaru Tampan dan Senapelan. Kantor pajak Senapelan beralamat di Jl. Jend. Sudirman. No. 247, Simpang Empat Kecamatan Pekanbaru Kota, sedangkan kantor pajak Tampan di Jl. Ring Road Arengka II atau Jl. SM Amin, Simpang Baru Kecamatan Tampan. Di kantor pelayanan pajak Tampan terdapat 67 orang pegawai dan dijadikan populasi penelitian.

Sampel

Sampel adalah bagian dari jumlah dan karakteristik yang dimiliki oleh populasi (**Sugiyono 2005:91**). Mengingat populasinya tidak sampai 100, maka diambil semuanya dengan demikian sampel yang terdata adalah 67 orang. Dengan demikian pada penelitian ini peneliti menggunakan teknik sampel jenuh.

Namun berdasarkan hasil penyebaran angket tidak semua pegawai mengisi angket, seperti kepala seksi, dan lain sebagainya. Selain itu, dari 67 rangkap angket yang kembali hanya sebanyak 40 rangkap. Dengan berbagai pertimbangan, peneliti memutuskan untuk menjadikan 40 orang sebagai sampel dan menjadikan teknik pengambilan sampel menjadi teknik *accidental sampling* atau sampel kebetulan. Artinya, sampel diambil dari pegawai telah mengisi angket saja.

### 3. Jenis Data dan Sumber Data

Dalam penulisan laporan ini jenis yang penulis gunakan yaitu:

#### a. Data Primer

Data primer adalah data yang dikumpulkan secara langsung, penulis memperoleh data primer ini yaitu melakukan penyebaran angket kepada para pegawai secara langsung.

#### b. Data Sekunder

Yaitu data kedua atau pelengkap yang berkenaan dengan informasi yang diperlukan untuk menyusun data-data penelitian baik berupa,

#### Hak Cipta Dilindungi Undang-Undang

1. Dilarang mengutip sebagian atau seluruh karya tulis ini tanpa mencantumkan dan menyebutkan sumber:
  - a. Pengutipan hanya untuk kepentingan pendidikan, penelitian, penulisan karya ilmiah, penyusunan laporan, penulisan kritik atau tinjauan suatu masalah.
  - b. Pengutipan tidak merugikan kepentingan yang wajar UIN Suska Riau.
2. Dilarang mengumumkan dan memperbanyak sebagian atau seluruh karya tulis ini dalam bentuk apapun tanpa izin UIN Suska Riau.



konsep, atau teori-teori yang dapat dipergunakan untuk menjelaskan permasalahan. Untuk maksud tersebut penulis menggunakan metode kepustakaan.

#### 3.4. Metode Penelitian Data

Untuk memperoleh data dan keterangan yang diperlukan dalam penelitian ini ada adalah dengan angket. Kuesioner (angket) yaitu Yaitu pengumpulan data yang dilakukan dengan cara membuat daftar pertanyaan disusun secara sistematis dan disertai beberapa jawaban yang telah disediakan. Kuesioner ini sistem penyebaran dengan cara diantar langsung ke kantor dinas pendapatan daerah Kota Pekanbaru untuk di bagikan kepada pegawai Dinas Pendapatan Daerah KPP PRatama Tampan.

#### 3.5. Defenisi Operasional Variabel dan Pengukuran Variabel

Mudjarad, (2003:123), menyatakan bahwa variabel adalah suatu yang dapat membedakan nilai. Nilai dapat berbeda pada waktu yang berbeda untuk objek yang sama. Konsep dapat diubah menjadi variabel dengan cara memusatkan pada aspek tertentu dari vaiabel itu sendiri.

Data peneltian terdiri atas data primer yang dikumpulkan melauai kuesioner. Yang menjadi variabel dependen dalam penelitian ini adalah penerima pajak sedangkan variabel independennya adalah efektivitas penerimaan dan audit pemungutan.

#### Hak Cipta Dilindungi Undang-Undang

1. Dilarang mengutip sebagian atau seluruh karya tulis ini tanpa mencantumkan dan menyebutkan sumber:
  - a. Pengutipan hanya untuk kepentingan pendidikan, penelitian, penulisan karya ilmiah, penyusunan laporan, penulisan kritik atau tinjauan suatu masalah.
  - b. Pengutipan tidak merugikan kepentingan yang wajar UIN Suska Riau.
2. Dilarang mengumumkan dan memperbanyak sebagian atau seluruh karya tulis ini dalam bentuk apapun tanpa izin UIN Suska Riau.



Penerimaan Pajak (Y)

Penerimaan Pendapatan Pajak yang efektif adalah penerimaan pajak yang sesuai dengan target atau lebih dari yang telah ditetapkan sebelumnya. Dengan adanya realisasi dari target yang ditetapkan maka diharapkan pengelolaannya bisa dilaksanakan secara efektif.

Efektifitas pemungutan ( X1 )

Untuk mengukur seberapa besar efektifitas penerimaan, maka pengukuran variabel ini menggunakan skala likert dengan skala 1 (sangat tidak setuju), skala 2 (tidak setuju), skala 3 (cukup setuju), skala 4 (setuju), skala 5 (sangat setuju). Skala tinggi efektivitas yang tinggi dan rendah menunjukkan efektivitas yang rendah.

c. Audit Pemungutan (X2)

Untuk mengukur seberapa besar efektifitas pemungutan, maka pengukuran variabel ini menggunakan skala likert dengan skala 1 (sangat tidak setuju), skala 2 (tidak setuju), skala 3 (cukup setuju), skala 4 (setuju), skala 5 (sangat setuju). Skala tinggi audit yang tinggi dan rendah menunjukkan tingkat audit yang rendah.

### 3.6. Teknik Analisis Data

Untuk menganalisis data dalam penelitian ini, penulis merujuk kepada buku karangan Hartono yang berjudul SPSS 16.0. Untuk lebih jelasnya dapat diperhatikan dalam uraian berikut.

#### Hak Cipta Dilindungi Undang-Undang

1. Dilarang mengutip sebagian atau seluruh karya tulis ini tanpa mencantumkan dan menyebutkan sumber:
  - a. Pengutipan hanya untuk kepentingan pendidikan, penelitian, penulisan karya ilmiah, penyusunan laporan, penulisan kritik atau tinjauan suatu masalah.
  - b. Pengutipan tidak merugikan kepentingan yang wajar UIN Suska Riau.
2. Dilarang mengumumkan dan memperbanyak sebagian atau seluruh karya tulis ini dalam bentuk apapun tanpa izin UIN Suska Riau.

### Pengujian Validitas

Uji validitas dilaksanakan untuk mengetahui sejauh mana alat ukur yang disusun mampu mengukur indikator yang hendak diukur tersebut dan dianalisis dengan cara menggunakan alat ukur dalam penelitian ini adalah menggunakan standar **Masrum dalam buku Sugiyono (2005:152)**.

Teknik yang digunakan untuk mengetahui validitas (kesejajaran) adalah teknik Korelasi *Product moment* yang dikemukakan oleh Pearson (Sugiyono 2005:212).

### Pengujian Reliabilitas

Untuk mendapatkan kehandalan alat ukur secara utuh atau reliabilitas instrumen dari angket tersebut, dengan menggunakan rumus Alpha Cronbach: (**Arikunto, 1998:193**).

Untuk menganalisis data dalam penelitian ini adalah teknik analisis statistik deskriptif dan analisis inferensial. Dalam hal analisis statistik deskriptif dilakukan untuk memberikan gambaran tentang distribusi frekuensi, histogram data, modus, median, nilai rata-rata dan simpangan baku.

Analisis statistik inferensial dipakai untuk menguji hipotesis yang sudah dirumuskan sebelumnya. Namun sebelum pengujian hipotesis tersebut, terlebih dahulu dilakukan pengujian persyaratan analisis yaitu uji normalitas, uji homogenitas, dan uji linieritas.

### 37. Uji Asumsi Klasik

Pengukuran klasik yang digunakan dalam penelitian ini meliputi uji normalitas, uji multikolinearitas, uji heteroskedastisitas, dan uji autokolerasi.

#### Hak Cipta Dilindungi Undang-Undang

1. Dilarang mengutip sebagian atau seluruh karya tulis ini tanpa mencantumkan dan menyebutkan sumber:
  - a. Pengutipan hanya untuk kepentingan pendidikan, penelitian, penulisan karya ilmiah, penyusunan laporan, penulisan kritik atau tinjauan suatu masalah.
  - b. Pengutipan tidak merugikan kepentingan yang wajar UIN Suska Riau.
2. Dilarang mengumumkan dan memperbanyak sebagian atau seluruh karya tulis ini dalam bentuk apapun tanpa izin UIN Suska Riau.

**Hak Cipta Dilindungi Undang-Undang**

1. Dilarang mengutip sebagian atau seluruh karya tulis ini tanpa mencantumkan dan menyebutkan sumber:
  - a. Pengutipan hanya untuk kepentingan pendidikan, penelitian, penulisan karya ilmiah, penyusunan laporan, penulisan kritik atau tinjauan suatu masalah.
  - b. Pengutipan tidak merugikan kepentingan yang wajar UIN Suska Riau.
2. Dilarang mengumumkan dan memperbanyak sebagian atau seluruh karya tulis ini dalam bentuk apapun tanpa izin UIN Suska Riau.

### 1) Uji Autokolerasi

Autokolerasi merupakan kolerasi atau hubungan yang terjadi antara anggota-anggota dari serangkaian pengamatan yang tersusun dalam times series pada waktu yang berbeda. Autokolerasi bertujuan untuk menguji apakah dalam sebuah regresi linear ada kolerasi antara kesalahan pengganggu pada periode  $t$  jika ada, berarti autokolerasi.

Dalam penelitian keberadaan autokolerasi di uji dengan Durbin Watson

1. Jika angka *Durbin Watson* (DW) di bawah  $-2$  berarti terdapat Autokolerasi Positif.
2. Jika angka *Durbin Watson* (DW) di antara  $-2$  sampai  $+2$  berarti tidak ada Autokolerasi.
3. Jika angka *Durbin Watson* (DW) di atas  $=2$  berarti terdapat Autokolerasi Negatif.

### 2) Uji Multikolinearitas

Uji ini bertujuan untuk menguji apakah dalam regresi ditemukan adanya kolerasi antar variabel bebas atau tidak. Model yang baik seharusnya tidak terjadi kolerasi yang tinggi diantara variabel bebas. Untuk mendeteksi ada atau tidaknya multikolinearitas didalam model regresi dapat diketahui dari nilai toleransi dan nilai *Variance Inflation Factor* (VIF).

### 3) Uji Heteroskedastisitas

Pengujian Heteroskedastisitas dalam model regresi dilakukan untuk mengetahui apakah dalam model regresi terjadi ketidaksamaan



*variance* dari residual pengamatan ke pengamatan lain tetap. Maka disebut Homokedastisitas dan jika berbeda disebut Heterokedastisitas. Model regresi yang baik adalah yang Homokedastisitas atau tidak terjadi Heteroskedastisitas. Kebanyakan data *cross section* mengandung situasi Heterokedastisitas karena data ini menghimpun data yang mewakili berbagai ukuran (kecil, sedang, besar).

Untuk membuktikan ada tidaknya gangguan Heterokedastisitas jika scatterplot membentuk pola tertentu maka regresi mengalami gangguan Heterokedastisitas. Sebaliknya jika scatterplot tidak membentuk pola tertentu (menyebar) maka regresi tidak mengalami gangguan Heterokedastisitas.

#### 4) Uji Normalitas

Menguji dalam sebuah model regresi yaitu variabel dependen, variabel independen atau keduanya mempunyai distribusi normal ataukah tidak. Model regresi yang baik adalah distribusi data normal atau mendekati normal. Untuk mendeteksi normalitas dapat melihat grafik *Normal P-P Plot of Regression Standardized Residual*. Deteksi dengan melihat penyebaran data (titik) pada sumbu diagonal dari grafik.

### 3.8. Metode Regresi linier berganda

Dalam menganalisis data yang diperoleh dalam kegiatan penelitian ini, penulis menggunakan metode *regresi linier* berganda, yaitu metode statistik yang digunakan untuk mengetahui hubungan antara dua atau lebih

#### Hak Cipta Dilindungi Undang-Undang

1. Dilarang mengutip sebagian atau seluruh karya tulis ini tanpa mencantumkan dan menyebutkan sumber:
  - a. Pengutipan hanya untuk kepentingan pendidikan, penelitian, penulisan karya ilmiah, penyusunan laporan, penulisan kritik atau tinjauan suatu masalah.
  - b. Pengutipan tidak merugikan kepentingan yang wajar UIN Suska Riau.
2. Dilarang mengumumkan dan memperbanyak sebagian atau seluruh karya tulis ini dalam bentuk apapun tanpa izin UIN Suska Riau.

variabel bebas dengan satu variabel terikat. Hubungan antara variabel bebas dengan variabel terikat ditunjukkan dengan persamaan:  $Y = a + b_1X_1 + b_2X_2$

Untuk mengetahui besarnya kontribusi variabel  $X_1$ ,  $X_2$ , terhadap variasi  $Y$  digunakan uji *koefisien determinasi* berganda ( $R^2$ ). Nilai  $R^2$  ini mempunyai range 0 sampai 1 ( $0 \leq R^2 \leq 1$ ). Semakin besar nilai  $R^2$  (mendekati 1) maka semakin baik hasil regresi tersebut, dan semakin besar mendekati 0 maka variabel secara keseluruhan tidak bisa menjelaskan variabel terikat.

### 1. Uji F

Untuk mengetahui pengaruh variabel bebas secara bersama-sama terhadap variabel terikat, maka dilakukan uji F dengan cara membandingkan antar F hitung dengan F tabel pada tingkat signifikan 5%.

### 2. Uji t

Uji t menunjukkan seberapa jauh pengaruh suatu variabel independen secara individual dalam menerangkan variabel dependen. Uji ini dilakukan secara terpisah untuk melihat pengaruh masing-masing variabel independen terhadap variabel dependennya. Uji t dilakukan dengan cara membandingkan t hitung dengan t table pada tingkat signifikan 5% jika t hitung > t tabel maka variabel bebas dapat menerangkan terikatnya, dan artinya ada pengaruh antara variabel bebas dengan variabel terikatnya.

#### Hak Cipta Dilindungi Undang-Undang

1. Dilarang mengutip sebagian atau seluruh karya tulis ini tanpa mencantumkan dan menyebutkan sumber:
  - a. Pengutipan hanya untuk kepentingan pendidikan, penelitian, penulisan karya ilmiah, penyusunan laporan, penulisan kritik atau tinjauan suatu masalah.
  - b. Pengutipan tidak merugikan kepentingan yang wajar UIN Suska Riau.
2. Dilarang mengumumkan dan memperbanyak sebagian atau seluruh karya tulis ini dalam bentuk apapun tanpa izin UIN Suska Riau.



## BAB V

### PENUTUP

#### 1. Kesimpulan

1. Berdasarkan hasil penelitian yang telah dilaksanakan, diketahui  $F_{hitung} (7,994) > F_{tabel} (2,764)$  dengan  $sig (0,00) < 0,05$ . Artinya adalah bahwa variabel bebas (efektifitas pemungutan pajak dan audit pemungutan pajak secara bersama-sama berpengaruh signifikan terhadap variabel terikat (penerimaan pendapatan pajak).
2. Pada variabel audit pemungutan pajak, diketahui  $t_{hitung} (3,739) > t_{tabel} (2,002)$  dan nilai signifikansi yang dihasilkan sebesar 0,001 berada di bawah 0,05. Artinya variabel audit pemungutan pajak berpengaruh signifikan dan positif terhadap penerimaan pendapatan pajak.
3. Efektifitas dan audit pemungutan pajak berpengaruh secara signifikan terhadap penerimaan pendapatan pajak di Kota Pekanbaru. Dimana diketahui nilai R sebesar 0,549 menjelaskan terdapat pengaruh yang kuat antara variabel efektifitas pemungutan pajak dan audit pemungutan pajak terhadap penerimaan pendapatan pajak di kota Pekanbaru. Dari nilai *Adjusted R Square* sebesar 0,264 atau 26,4% artinya adalah bahwa sumbangan pengaruhi variabel independen (efektifitas pemungutan pajak dan audit pemungutan pajak) terhadap variabel dependen (penerimaan pendapatan pajak) adalah 26,4%.

#### Hak Cipta Dilindungi Undang-Undang

1. Dilarang mengutip sebagian atau seluruh karya tulis ini tanpa mencantumkan dan menyebutkan sumber:
  - a. Pengutipan hanya untuk kepentingan pendidikan, penelitian, penulisan karya ilmiah, penyusunan laporan, penulisan kritik atau tinjauan suatu masalah.
  - b. Pengutipan tidak merugikan kepentingan yang wajar UIN Suska Riau.
2. Dilarang mengumumkan dan memperbanyak sebagian atau seluruh karya tulis ini dalam bentuk apapun tanpa izin UIN Suska Riau.

## 5.2. Saran

Berdasarkan kesimpulan yang telah penulis sampaikan, maka penulis ingin menyumbangkan beberapa saran yang mungkin dapat bermanfaat, diantaranya:

1. Kompetensi menunjukkan keterampilan atau pengetahuan yang didirikan oleh profesionalisme dalam suatu bidang tertentu sebagai sesuatu yang terpenting. Hendaknya Dispenda untuk mempertahankan kinerja pegawai dengan Keahlian dari banyak kompetensi yang harus dimiliki, seperti pengetahuan dan keahlian dan lain sebagainya.
2. Untuk penelitian selanjutnya hendaklah lebih mengembangkan penelitian mengenai faktor-faktor yang dapat mempengaruhi variabel penerimaan pendapatan pajak di kota Pekanbaru dengan analisis data yang berbeda serta menambah jumlah variabel-variabel lain sehingga menghasilkan penelitian yang lebih baik lagi.
3. Disarankan kepada Dispenda kota Pekanbaru untuk memperhatikan dan meningkatkan kemampuan dan keterampilan dalam bekerja sehingga dapat mencapai prestasi kerja yang tinggi sesuai dengan bakat dan kreativitas pegawai.

### Hak Cipta Dilindungi Undang-Undang

1. Dilarang mengutip sebagian atau seluruh karya tulis ini tanpa mencantumkan dan menyebutkan sumber:
  - a. Pengutipan hanya untuk kepentingan pendidikan, penelitian, penulisan karya ilmiah, penyusunan laporan, penulisan kritik atau tinjauan suatu masalah.
  - b. Pengutipan tidak merugikan kepentingan yang wajar UIN Suska Riau.
2. Dilarang mengumumkan dan memperbanyak sebagian atau seluruh karya tulis ini dalam bentuk apapun tanpa izin UIN Suska Riau.



## DAFTAR PUSTAKA

- Andriani dalam Bohari. 2008. *Pangantar Perpajakan*. Jakarta. Gramedia
- Arikunto, Suharsimi. 1998. *Prosedur Penelitian Suatu Pendekatan Praktek*. Jakarta: Asdi Mahasatyta.
- Bambang. 2005. *Pengantar Perpajakan*. Jakarta. Rineka Cipta
- Brantas, 2009, *Dasar-Dasar Manajemen*, Bandung: Alfabeta
- Depdikbud. 2005. *Kamus Besar Bahasa Indonesia*, Jakarta: Balai Pustaka
- Desi Qoriah (2017) Pengaruh Sistem Pengendalian Intern Pemungutan Pajak Hotel Terhadap Efektivitas Penerimaan Pajak Hotel Di Kabupaten Garut Pada Badan Pendapatan Daerah Kabupaten Garut. *Jurnal Wacana Ekonomi* Vol. 16; No. 03; Tahun 2017 Halaman 016-021.
- Devi Yustri Yeni, Putu Ery Setiawan (2016) Evaluasi Kinerja Dinas Pendapatan Daerah Kota Denpasar Dalam Pemungutan Pajak Hotel, Restoran, Dan Hiburan Tahun 2008-2012. *E-Jurnal Akuntansi Universitas Udayana* 4.1 (2013): 74-91 ISSN: 2302-8556.
- Elia Roziana (2017) Analisis Efektivitas Dan Kontribusi Pajak Daerah Terhadap Pendapatan Asli Daerah Eks-Karesidenan Surakarta. Skripsi. Program Studi Akuntansi Fakultas Ekonomi Dan Bisnis Universitas Muhammadiyah Surakarta
- Hartono. 2008. *SPSS 16.0, Analisis Data Statistika dan Penelitian*. Pekanbaru: Zanafa
- Keputusan Menteri Dalam Negeri No.34 Tahun 1999 *Tentang Sistem dan Prosedur Administrasi Daerah, Retribusi Daerah dan Pendapatan Lain- lain*
- K. Inten Pratiwi Sucandra Ni Luh Supadmi (2016) Pengaruh Kualitas Pelayanan, Pemeriksaan Pajak Pengetahuan Perpajakan Dan Sanksi Perpajakan Pada Kepatuhan Wajib Pajak Restoran. *E-Jurnal Akuntansi Universitas Udayana* Vol.16.2. Agustus (2016): 1210-1237 ISSN: 2302-8556
- Mahmudi. 2010. *Paradigma Perpajakan*. Jakarta. Prenada Media.
- Mardiasmo. 2003. *Pengembangan Koperasi*. Jakarta. Gramedia

### Hak Cipta Dilindungi Undang-Undang

1. Dilarang mengutip sebagian atau seluruh karya tulis ini tanpa mencantumkan dan menyebutkan sumber:
  - a. Pengutipan hanya untuk kepentingan pendidikan, penelitian, penulisan karya ilmiah, penyusunan laporan, penulisan kritik atau tinjauan suatu masalah.
  - b. Pengutipan tidak merugikan kepentingan yang wajar UIN Suska Riau.
2. Dilarang mengumumkan dan memperbanyak sebagian atau seluruh karya tulis ini dalam bentuk apapun tanpa izin UIN Suska Riau.

**Hak Cipta Dilindungi Undang-Undang**

1. Dilarang mengutip sebagian atau seluruh karya tulis ini tanpa mencantumkan dan menyebutkan sumber:

- a. Pengutipan hanya untuk kepentingan pendidikan, penelitian, penulisan karya ilmiah, penyusunan laporan, penulisan kritik atau tinjauan suatu masalah.
- b. Pengutipan tidak merugikan kepentingan yang wajar UIN Suska Riau.

2. Dilarang mengumumkan dan memperbanyak sebagian atau seluruh karya tulis ini dalam bentuk apapun tanpa izin UIN Suska Riau.

Mudjarad. 2003. *Pengantar Statistik*. Jakarta. Raja Grafindo Persada

Mulyasa. 2005. *MBS*. Bandung. Rosda

Musyafir (2017) Analisis Sistem Pengendalian Internal Pemungutan Pajak Restoran Dalam Optimalisasi Penerimaan Pajak Daerah Kabupaten Enrekang. Skripsi. Departemen Akuntansi Fakultas Ekonomi Dan Bisnis Universitas Hasanuddin Makassar.

Permatasari Bonansani. 2011. *Pengaruh Pengetahuan Perpajakan, Pelayanan Aparat Pajak dan Sanksi Pajak Terhadap Kepatuhan Bendaharawan Pemerintah Provinsi Riau*. Pekanbaru: UIN.

Resmi. 2004. *Pajak dan Pengukurannya*. Jakarta. Rineka Cipta

Riduwan, 2010, *Skala Pengukuran Variabel-Variabel Penelitian*. Bandung: Alfabeta.

Sri Permatasari. 2011. *Pengaruh Pengetahuan Perpajakan terhadap efektifitas pelayanan pajak dan pengawasannya kepatuhan bendaharawan pemerintah Provinsi Riau*. Pekanbaru: UIN.

Sugiyono, 2008, *Metode Penelitian bisnis*. Bandung: Alfabeta.

Syafridawati. 2012. *Efektifitas pelaksanaan dan pamungutan pajak bumi dan bangunan terhadap pendapatan asli daerah pemerintah Provinsi Riau*. Pekanbaru: UIN.

Undang- Undang Nomor 22 Tahun 1999 tentang perpajakan

Undang-Undang dengan adanya Undang-Undang No. 25 tahun 1999 tentang *perimbangan keuangan antara pusat dan daerah*

Undang-Undang Nomor 18 Tahun 1997 tentang *pajak daerah dan retribusi daerah*

Undang-Undang Nomor 32 2004 tentang *perpajakan*

Verra Susanti. 2011. *Pengaruh Keputusan Wajib Pajak dan Pengetahuan Wajib Pajak Terhadap Kesiediaan WPOP dalam Membayar Pajak*. Pekanbaru: UIN.

## ANGKET PENELITIAN

- I. Kuisioner ini dibuat untuk mendapatkan data yang akurat dari Bapak/Ibu yakni tentang pengaruh efektifitas dan audit pemungutan pajak terhadap penerimaan pendapatan pajak di kota pekanbaru. Dalam pengisian kami mengharapkan kepada Bapak/Ibu untuk memberikan tanggapan yang sejujurnya atas pernyataan-pernyataan dalam kuisioner ini. Kuesioner ini hanya dipergunakan untuk penyelesaian skripsi peneliti.
- II. Identitas responden
1. Usia : .....
  2. Jenis Kelamin : .....
  3. Tingkat pendidikan : .....
- III. Petunjuk pengisian  
Berilah tanda silang (X) atau ceklis (√) pada salah satu kolom di sebelah kanan pada setiap item
- IV. Angket/ Instrumen Penelitian.

### Efektivitas pemungutan pajak

NO	PERNYATAAN	Sangat setuju	Setuju	Cukup setuju	Tidak setuju	Sangat tidak setuju
1.	Hasil pajak sudah sesuai dengan target					
2.	Dari tahun ke tahun pajak yang diperoleh meningkat					
3.	Pajak yang diterima sudah memenuhi unsur keadilan					
4.	Pajak yang diterima oleh dinas perpajakan sesuai dengan kewajiban wajib pajak					
5.	Pajak yang diterima salah satunya untuk meningkatkan infrastruktur					
6.	Pajak yang diterima sebanding dengan peningkatan ekonomi masyarakat dari tahun ke tahun					
7.	Pemungutan pajak terhadap wajib pajak sesuai dengan kemampuan dinas perpajakan					
8.	Pajak yang diterima karena pelaksana pemungutan pajak memang profesional					
9.	Pajak yang diterima sebagai sumber penerimaan daerah					
10.	Pajak yang diterima untuk melaksanakan pembangunan daerah					

1. Dilarang mengutip sebagian atau seluruh karya tulis ini tanpa mencantumkan dan menyebutkan sumber:
  - a. Pengutipan hanya untuk kepentingan pendidikan, penelitian, penulisan karya ilmiah, penyusunan laporan, penulisan kritik atau tinjauan suatu masalah
  - b. Pengutipan tidak merugikan kepentingan yang wajar UIN Suska Riau.
2. Dilarang mengumumkan dan memperbanyak sebagian atau seluruh karya tulis ini dalam bentuk apapun tanpa izin UIN Suska Riau.



Hak Cipta Dilindungi Undang-Undang

**Audit pemungutan pajak**

No	PERNYATAAN	Sangat setuju	Setuju	Cukup setuju	Tidak setuju	Sangat tidak setuju
1.	Audit pajak dilaksanakan dengan mempelajari berkas wajib pajak atau berkas data					
2.	Audit pajak dilaksanakan dengan menganalisis SPT dan laporan keuangan wajib pajak					
3.	Audit pajak dilaksanakan dengan mengidentifikasi masalah					
4.	Audit pajak dilaksanakan dengan melakukan pengenalan lokasi wajib pajak					
5.	Audit pajak dilaksanakan dengan menentukan ruang lingkup pemeriksaan					
6.	Audit pajak dilaksanakan dengan menyusun program pemeriksaan					
7.	Menentukan buku-buku dan dokumen yang akan dipinjam					
8.	Audit pajak dilaksanakan dengan menyediakan sarana pemeriksaan					
9.	Audit pajak dilaksanakan dengan memeriksa di tempat wajib pajak					
10.	Audit pajak dilaksanakan dengan melakukan penilaian atas sistem pengendalian intern					
11.	Audit pajak dilaksanakan dengan memutakhirkan ruang lingkup dan program pemeriksaan					
12.	Audit pajak dilaksanakan dengan melakukan pemeriksaan atas buku-buku, catatan-catatan dan dokumen-dokumen					
13.	Audit pajak dilaksanakan dengan melakukan konfirmasi kepada pihak ketiga					
14.	Audit pajak dilaksanakan dengan memberitahukan hasil pemeriksaan kepada wajib pajak					
15.	Audit pajak dilaksanakan dengan melakukan sidang penutup ( <i>closing conference</i> )					
16.	Laporan hasil pemeriksaan memuat hasil pemeriksaan dalam bentuk umum					
17.	Laporan hasil pemeriksaan memuat hasil pelaksanaan pemeriksaan					
18.	Laporan hasil pemeriksaan memuat hasil pemeriksaan					
19.	Laporan hasil pemeriksaan memuat hasil kesimpulan dan usul pemeriksaan					

© Hak Cipta milik UIN Suska Riau

1. Dilarang mengutip sebagian atau seluruh karya tulis ini tanpa mencantumkan dan menyebutkan sumber:

a. Pengutipan hanya untuk kepentingan pendidikan, penelitian, penulisan karya ilmiah, penyusunan laporan, penulisan kritik atau tinjauan suatu masalah

b. Pengutipan tidak merugikan kepentingan yang wajar UIN Suska Riau.

2. Dilarang mengumumkan dan memperbanyak sebagian atau seluruh karya tulis ini dalam bentuk apapun tanpa izin UIN Suska Riau.

State Islamic University of Sultan Syarif Kasim I



## REKAPITULASI HASIL PENYEBARAN ANGKET PENELITIAN

	Audit pemungutan pajak																Efektivitas pemungutan pajak									
	1	2	3	4	5	6	7	8	9	10	11	12	13	14	15	16	1	2	3	4	5	6	7	8	9	10
Responden	x2	x2	x2	x2	x2	x2	x2	x2	x2	x2	x2	x2	x2	x2	x2	x2	x1	x1	x1	x1	x1	x1	x1	x1	x1	x1
1	4	4	4	4	4	3	4	4	4	5	5	5	3	5	5	5	5	5	4	4	5	4	4	3	4	4
2	1	5	3	5	5	3	5	5	3	5	4	3	3	5	4	5	5	4	5	5	3	5	4	5	4	5
3	1	2	4	4	2	4	4	4	4	4	5	5	4	3	5	5	5	5	3	5	5	5	5	5	5	5
4	4	5	4	4	5	2	4	5	4	5	2	5	3	5	4	5	5	3	5	4	2	2	5	4	5	5
5	4	5	4	4	5	2	4	5	4	5	2	5	5	4	4	5	5	5	5	5	5	3	4	3	5	3
6	4	4	4	4	4	4	4	4	4	5	5	2	3	5	5	5	5	5	5	3	3	5	5	5	5	5
7	2	2	5	5	4	3	5	3	5	3	5	5	5	3	3	5	5	2	2	5	3	4	4	5	5	5
8	5	4	5	4	4	3	4	4	5	3	3	3	2	3	3	3	5	3	5	5	4	5	4	5	4	4
9	4	4	1	4	4	1	3	4	5	5	5	4	5	5	5	5	4	2	5	4	3	5	4	4	5	5
10	4	2	5	4	4	4	4	3	5	5	3	5	4	5	3	5	4	4	5	4	3	5	4	4	5	5
11	4	3	5	4	5	3	3	3	5	5	1	3	2	5	1	5	5	3	5	4	4	5	5	4	5	5
12	5	5	5	5	5	5	5	5	5	5	5	5	5	5	5	5	5	5	5	5	5	5	5	5	5	5
13	4	3	5	5	5	3	5	3	5	4	5	5	3	4	5	5	5	3	5	4	4	4	5	4	5	5
14	4	4	5	4	5	4	4	4	5	5	3	4	3	5	3	4	5	1	1	1	3	5	3	5	4	3
15	3	2	5	5	2	3	4	4	5	5	4	5	4	5	4	5	4	2	5	4	3	5	4	4	5	5
16	5	1	5	4	4	2	4	4	5	3	5	4	4	4	5	5	5	5	5	4	4	5	5	5	5	5
17	4	3	2	5	4	3	5	3	3	4	5	2	4	4	5	5	5	2	5	5	3	5	4	5	4	5
18	4	1	4	4	3	2	3	5	4	5	5	5	5	5	5	5	5	3	5	4	2	2	5	4	5	5
19	4	4	5	4	4	3	5	4	5	3	5	5	5	3	5	5	5	5	5	5	5	5	5	5	5	4
20	4	5	4	5	5	4	4	5	4	5	4	5	4	5	4	5	5	2	5	5	5	4	4	5	5	5
21	4	5	4	4	5	2	4	5	4	5	2	5	5	4	5	5	5	2	5	5	3	5	4	5	4	5
22	4	4	3	4	4	3	4	4	3	5	5	5	3	5	5	5	5	2	5	5	3	5	4	5	3	5
23	4	5	4	4	5	2	4	5	4	5	2	5	5	4	4	5	5	3	5	4	2	2	5	4	5	5
24	5	5	5	5	5	5	5	5	5	5	5	5	5	5	5	5	5	3	5	4	4	4	5	4	5	5
25	2	2	5	5	4	3	5	3	5	3	5	5	5	3	3	5	5	3	5	4	2	4	5	4	5	5

- Hak Cipta Dilindungi Undang-Undang**
1. Dilarang mengutip sebagian atau seluruh karya tulis ini tanpa mencantumkan dan menyebutkan sumber:
    - a. Pengutipan hanya untuk kepentingan pendidikan, penelitian, penulisan karya ilmiah, penyusunan laporan, pe
    - b. Pengutipan tidak merugikan kepentingan yang wajar UIN Suska Riau.
  2. Dilarang mengumumkan dan memperbanyak sebagian atau seluruh karya tulis ini dalam bentuk apapun tanpa

26	4	3	5	5	5	3	5	3	5	4	5	5	3	4	5	5	5	3	5	5	5	3	4	5	5	5
27	4	3	5	5	5	3	5	3	5	3	5	5	3	4	5	5	4	5	5	4	4	4	4	4	4	5
28	5	1	5	4	4	2	4	4	4	5	3	5	4	4	4	5	5	4	5	5	4	4	4	4	5	5
29	4	4	5	4	4	2	4	4	4	5	5	3	3	2	5	3	3	5	5	4	5	5	5	5	5	5
30	4	3	3	5	5	5	5	5	5	5	5	5	5	5	5	5	5	3	4	5	3	5	5	5	5	5
31	4	5	4	5	5	4	4	5	4	5	4	5	4	5	4	5	2	5	5	3	5	3	3	5	5	4
32	4	3	2	5	4	3	5	3	3	4	5	2	5	4	5	5	4	4	5	5	2	2	4	5	4	4
33	4	5	4	4	5	2	4	5	4	5	2	5	5	4	4	5	5	5	5	5	3	2	4	5	4	4
34	4	5	4	4	5	2	4	5	3	5	2	5	5	4	4	5	5	5	5	5	5	5	5	5	3	5
35	4	3	2	5	4	3	5	3	3	4	5	2	5	4	5	5	5	3	4	5	5	5	5	5	5	5
36	4	5	3	5	5	4	4	5	4	5	4	5	4	5	4	5	5	5	5	5	5	5	5	5	5	5
37	5	1	5	4	4	2	4	4	4	5	3	5	4	4	4	5	5	5	5	5	5	5	5	5	5	4
38	5	4	5	4	4	2	4	4	5	3	5	4	4	4	5	5	5	5	5	4	4	5	4	4	4	4
39	3	4	5	3	4	2	5	4	5	3	5	5	3	5	5	5	5	5	5	5	5	5	5	5	3	3
40	4	3	5	5	5	3	5	2	5	4	5	5	3	4	5	5	5	5	5	5	5	5	4	4	2	2

© Hak cipta milik UIN Suska Riau

State Islamic Unive

**Hak Cipta Dilindungi Undang-Undang**

1. Dilarang mengutip sebagian atau seluruh karya tulis ini tanpa mencantumkan dan menyebutkan sumber:
  - a. Pengutipan hanya untuk kepentingan pendidikan, penelitian, penulisan karya ilmiah, penyusunan laporan, pe
  - b. Pengutipan tidak merugikan kepentingan yang wajar UIN Suska Riau.
2. Dilarang mengumumkan dan memperbanyak sebagian atau seluruh karya tulis ini dalam bentuk apapun tanpa

## Reliability

### Scale: ALL VARIABLES

Case Processing Summary

		N	%
Cases	Valid	40	100.0
	Excluded <sup>a</sup>	0	.0
	Total	40	100.0

a. Listwise deletion based on all variables in the procedure.

Reliability Statistics

Cronbach's Alpha	N of Items
.896	10

Item-Total Statistics

	Scale Mean if Item Deleted	Scale Variance if Item Deleted	Corrected Item-Total Correlation	Cronbach's Alpha if Item Deleted
VAR00001	25.0500	117.126	.472	.896
VAR00002	26.0750	115.353	.551	.891
VAR00003	26.1000	108.503	.713	.880
VAR00004	26.2500	110.500	.642	.885
VAR00005	26.4000	111.272	.687	.882
VAR00006	26.0500	111.485	.592	.889
VAR00007	26.3000	112.318	.736	.880
VAR00008	26.0500	105.228	.754	.877
VAR00009	26.5500	112.869	.616	.887
VAR00010	26.4000	112.862	.660	.884

#### Hak Cipta Diindungi Undang-Undang

1. Dilarang mengutip sebagian atau seluruh karya tulis ini tanpa mencantumkan dan menyebutkan sumber:
  - a. Pengutipan hanya untuk kepentingan pendidikan, penelitian, penulisan karya ilmiah, penyusunan laporan, penulisan kritik atau tinjauan suatu masalah.
  - b. Pengutipan tidak merugikan kepentingan yang wajar UIN Suska Riau.
2. Dilarang mengumumkan dan memperbanyak sebagian atau seluruh karya tulis ini dalam bentuk apapun tanpa izin UIN Suska Riau.



**Reliability**

**Scale: ALL VARIABLES**

**Case Processing Summary**

		N	%
Cases	Valid	40	100.0
	Excluded <sup>a</sup>	0	.0
	Total	40	100.0

a. Listwise deletion based on all variables in the procedure.

**Reliability Statistics**

Cronbach's Alpha	N of Items
.834	19

**Item-Total Statistics**

	Scale Mean if Item Deleted	Scale Variance if Item Deleted	Corrected Item-Total Correlation	Cronbach's Alpha if Item Deleted
VAR00001	57.1500	169.156	.419	.826
VAR00002	57.4250	165.328	.568	.820
VAR00003	56.9250	161.456	.610	.817
VAR00004	57.0000	163.846	.526	.821
VAR00005	57.0500	163.587	.598	.818
VAR00006	58.2750	174.410	.457	.827
VAR00007	57.5500	166.151	.440	.825
VAR00008	57.4250	165.328	.568	.820
VAR00009	56.9250	161.456	.610	.817
VAR00010	56.8250	156.199	.681	.812
VAR00011	57.1750	161.225	.551	.819
VAR00012	57.1500	166.644	.396	.828
VAR00013	58.1750	175.738	.340	.830
VAR00014	56.8250	156.199	.681	.812
VAR00015	57.1750	161.225	.551	.819
VAR00016	56.5000	163.179	.505	.822
VAR00017	56.5750	186.661	-.079	.851
VAR00018	57.3750	192.753	-.218	.859
VAR00019	57.2500	184.910	-.032	.847

**Hak Cipta Dilindungi Undang-Undang**

1. Dilarang mengutip sebagian atau seluruh karya tulis ini tanpa mencantumkan dan menyebutkan sumber:

- a. Pengutipan hanya untuk kepentingan pendidikan, penelitian, penulisan karya ilmiah, penyusunan laporan, penulisan kritik atau tinjauan suatu masalah.
- b. Pengutipan tidak merugikan kepentingan yang wajar UIN Suska Riau.

2. Dilarang mengumumkan dan memperbanyak sebagian atau seluruh karya tulis ini dalam bentuk apapun tanpa izin UIN Suska Riau.



### Merubah data ordinal menjadi data interval

Sebelum masuk kerumus statistik, data yang diperoleh berupa data ordinal dari angket dirubah menjadi data interval dengan menggunakan rumus sebagai berikut:

$$T = \frac{50 + 10 (X - M)}{S}$$

Dimana:

- T = Skor data
- X = Variabel data ordinal
- M = Mean (rata-rata)
- S = Standar Deviasi.<sup>1</sup>

No	x1	X	SD	Ti
1	42	43,88	3,910	45,21
2	44	43,88	3,910	50,32
3	48	43,88	3,910	60,55
4	40	43,88	3,910	40,09
5	43	43,88	3,910	47,76
6	46	43,88	3,910	55,43
7	40	43,88	3,910	40,09
8	44	43,88	3,910	50,32
9	41	43,88	3,910	42,65
10	43	43,88	3,910	47,76
11	45	43,88	3,910	52,88
12	50	43,88	3,910	65,66
13	44	43,88	3,910	50,32
14	31	43,88	3,910	17,08
15	41	43,88	3,910	42,65
16	48	43,88	3,910	60,55
17	43	43,88	3,910	47,76
18	40	43,88	3,910	40,09
19	49	43,88	3,910	63,11
20	45	43,88	3,910	52,88
21	43	43,88	3,910	47,76
22	42	43,88	3,910	45,21
23	40	43,88	3,910	40,09

<sup>1</sup>Djaali, *Pengukuran dalam Bidang pendidikan*. (Jakarta: Grasindo, 2008), h. 107

- Hak Cipta Dilindungi Undang-Undang**
1. Dilarang mengutip sebagian atau seluruh karya tulis ini tanpa mencantumkan dan menyebutkan sumber:
    - a. Pengutipan hanya untuk kepentingan pendidikan, penelitian, penulisan karya ilmiah, penyusunan laporan, penulisan kritik atau tinjauan suasa
    - b. Pengutipan tidak merugikan kepentingan yang wajar UIN Suska Riau.
2. Dilarang mengumumkan dan memperbanyak sebagian atau seluruh karya tulis ini dalam bentuk apapun tanpa izin UIN Suska Riau.



**Hak Cipta Dilindungi Undang-Undang**

24	44	43,88	3,910	50,32
25	42	43,88	3,910	45,21
26	45	43,88	3,910	52,88
27	43	43,88	3,910	47,76
28	44	43,88	3,910	50,32
29	49	43,88	3,910	63,11
30	45	43,88	3,910	52,88
31	40	43,88	3,910	40,09
32	39	43,88	3,910	37,53
33	42	43,88	3,910	45,21
34	48	43,88	3,910	60,55
35	47	43,88	3,910	57,99
36	54	43,88	3,910	75,89
37	49	43,88	3,910	63,11
38	44	43,88	3,910	50,32
39	46	43,88	3,910	55,43
40	42	43,88	3,910	45,21
JUMLAH	1755			
DEVIASI	3,910			
RERATA	43,88			

No	x2	X	SD	Ti
1	68	66,60	4,634	53,02
2	64	66,60	4,634	44,39
3	60	66,60	4,634	35,76
4	66	66,60	4,634	48,71
5	67	66,60	4,634	50,86
6	66	66,60	4,634	48,71
7	63	66,60	4,634	42,23
8	58	66,60	4,634	31,44
9	64	66,60	4,634	44,39
10	65	66,60	4,634	46,55
11	67	66,60	4,634	50,86
12	80	66,60	4,634	78,91
13	69	66,60	4,634	55,18
14	66	66,60	4,634	48,71
15	65	66,60	4,634	46,55

© Hak cipta milik UIN Suska Riau

State Islamic University of Sultan Syarif

1. Dilarang mengutip sebagian atau seluruh karya tulis ini tanpa mencantumkan dan menyebutkan sumber:
  - a. Pengutipan hanya untuk kepentingan pendidikan, penelitian, penulisan karya ilmiah, penyusunan laporan, penulisan kritik atau tinjauan suasa
  - b. Pengutipan tidak merugikan kepentingan yang wajar UIN Suska Riau.
2. Dilarang mengumumkan dan memperbanyak sebagian atau seluruh karya tulis ini dalam bentuk apapun tanpa izin UIN Suska Riau.



**Hak Cipta Dilindungi Undang-Undang**

1. Dilarang mengutip sebagian atau seluruh karya tulis ini tanpa mencantumkan dan menyebutkan sumber:
  - a. Pengutipan hanya untuk kepentingan pendidikan, penelitian, penulisan karya ilmiah, penyusunan laporan, penulisan kritik atau tinjauan suasa
  - b. Pengutipan tidak merugikan kepentingan yang wajar UIN Suska Riau.
2. Dilarang mengumumkan dan memperbanyak sebagian atau seluruh karya tulis ini dalam bentuk apapun tanpa izin UIN Suska Riau.

16	64	66,60	4,634	44,39
17	61	66,60	4,634	37,92
18	65	66,60	4,634	46,55
19	69	66,60	4,634	55,18
20	72	66,60	4,634	61,65
21	68	66,60	4,634	53,02
22	66	66,60	4,634	48,71
23	67	66,60	4,634	50,86
24	80	66,60	4,634	78,91
25	63	66,60	4,634	42,23
26	69	66,60	4,634	55,18
27	68	66,60	4,634	53,02
28	64	66,60	4,634	44,39
29	60	66,60	4,634	35,76
30	75	66,60	4,634	68,13
31	72	66,60	4,634	61,65
32	62	66,60	4,634	40,07
33	67	66,60	4,634	50,86
34	66	66,60	4,634	48,71
35	62	66,60	4,634	40,07
36	71	66,60	4,634	59,49
37	64	66,60	4,634	44,39
38	67	66,60	4,634	50,86
39	66	66,60	4,634	48,71
40	68	66,60	4,634	53,02
JUMLAH	2664			
DEVIASI	4,634			
REBATA	66,60			

No	y	X	SD	Ti
1	69.865.355.922	155.596.605.678	352.917.386.352	47,57
2	77.762	155.596.605.678	352.917.386.352	45,59
3	32.371	155.596.605.678	352.917.386.352	45,59
4	858.854	155.596.605.678	352.917.386.352	45,59
5	80.118.787.471	155.596.605.678	352.917.386.352	47,86
6	85.677	155.596.605.678	352.917.386.352	45,59
7	40.740	155.596.605.678	352.917.386.352	45,59

### Hak Cipta Dilindungi Undang-Undang

© Hak cipta milik UIN Suska Riau

8	953.950	155.596.605.678	352.917.386.352	45,59
9	145.090.877.342	155.596.605.678	352.917.386.352	49,70
10	71.599.940.342	155.596.605.678	352.917.386.352	47,62
11	0	155.596.605.678	352.917.386.352	45,59
12	1.239.665.188.569	155.596.605.678	352.917.386.352	80,72
13	221.992.614.826	155.596.605.678	352.917.386.352	51,88
14	2.277.894	155.596.605.678	352.917.386.352	45,59
15	0	155.596.605.678	352.917.386.352	45,59
16	1.332.926	155.596.605.678	352.917.386.352	45,59
17	245.975.924.302	155.596.605.678	352.917.386.352	52,56
18	4.538.541	155.596.605.678	352.917.386.352	45,59
19	0	155.596.605.678	352.917.386.352	45,59
20	1.536.426	155.596.605.678	352.917.386.352	45,59
21	290.939.702.442	155.596.605.678	352.917.386.352	53,83
22	4.322.341.070	155.596.605.678	352.917.386.352	45,71
23	0	155.596.605.678	352.917.386.352	45,59
24	1.801.877.836.693	155.596.605.678	352.917.386.352	96,65
25	357.365.525.616	155.596.605.678	352.917.386.352	55,72
26	4.322.341.070	155.596.605.678	352.917.386.352	45,71
27	0	155.596.605.678	352.917.386.352	45,59
28	4.825.574	155.596.605.678	352.917.386.352	45,59
29	390.306.714.723	155.596.605.678	352.917.386.352	56,65
30	4.322.341.070	155.596.605.678	352.917.386.352	45,71
31	0	155.596.605.678	352.917.386.352	45,59
32	2.547.190	155.596.605.678	352.917.386.352	45,59
33	491.414.599.000	155.596.605.678	352.917.386.352	59,52
34	60.868.387.186	155.596.605.678	352.917.386.352	47,32
35	178.561.361.461	155.596.605.678	352.917.386.352	50,65
36	2.602.239	155.596.605.678	352.917.386.352	45,59
37	498.878.670.090	155.596.605.678	352.917.386.352	59,73
38	66.207.610.973	155.596.605.678	352.917.386.352	47,47
39	143.695.636	155.596.605.678	352.917.386.352	45,60
40	2.701.159	155.596.605.678	352.917.386.352	45,59
JUMLAH	6.223.864.227.107			
DEVIASI	352.917.386.352			
REBATA	155.596.605.678			

State Islamic University of Sultan Syarif

1. Dilarang mengutip sebagian atau seluruh karya tulis ini tanpa mencantumkan dan menyebutkan sumber:
  - a. Pengutipan hanya untuk kepentingan pendidikan, penelitian, penulisan karya ilmiah, penyusunan laporan, penulisan kritik atau tinjauan suatu masalah.
  - b. Pengutipan tidak merugikan kepentingan yang wajar UIN Suska Riau.
2. Dilarang mengumumkan dan memperbanyak sebagian atau seluruh karya tulis ini dalam bentuk apapun tanpa izin UIN Suska Riau.



**Perubahan data dari ordinal ke interval**

No	x1	x2	X2
1	45,21	53,02	47,57
2	50,32	44,39	45,59
3	60,55	35,76	45,59
4	40,09	48,71	45,59
5	47,76	50,86	47,86
6	55,43	48,71	45,59
7	40,09	42,23	45,59
8	50,32	31,44	45,59
9	42,65	44,39	49,70
10	47,76	46,55	47,62
11	52,88	50,86	45,59
12	65,66	78,91	80,72
13	50,32	55,18	51,88
14	17,08	48,71	45,59
15	42,65	46,55	45,59
16	60,55	44,39	45,59
17	47,76	37,92	52,56
18	40,09	46,55	45,59
19	63,11	55,18	45,59
20	52,88	61,65	45,59
21	47,76	53,02	53,83
22	45,21	48,71	45,71
23	40,09	50,86	45,59
24	50,32	78,91	96,65
25	45,21	42,23	55,72
26	52,88	55,18	45,71
27	47,76	53,02	45,59
28	50,32	44,39	45,59
29	63,11	35,76	56,65
30	52,88	68,13	45,71
31	40,09	61,65	45,59
32	37,53	40,07	45,59
33	45,21	50,86	59,52
34	60,55	48,71	47,32
35	57,99	40,07	50,65
36	75,89	59,49	45,59
37	63,11	44,39	59,73
38	50,32	50,86	47,47
39	55,43	48,71	45,60
40	45,21	53,02	45,59

**Hak Cipta Dilindungi Undang-Undang**

1. Dilarang mengutip sebagian atau seluruh karya tulis ini tanpa mencantumkan dan menyebutkan sumber:
  - a. Pengutipan hanya untuk kepentingan pendidikan, penelitian, penulisan karya ilmiah, penyusunan laporan, penulisan kritik atau tinjauan suatu masalah.
  - b. Pengutipan tidak merugikan kepentingan yang wajar UIN Suska Riau.
2. Dilarang mengumumkan dan memperbanyak sebagian atau seluruh karya tulis ini dalam bentuk apapun tanpa izin UIN Suska Riau.



## Regression

**Descriptive Statistics**

	Mean	Std. Deviation	N
Penerimaan	49.9995	10.00092	40
Efektivitas	50.0008	9.99971	40
Audit	50.0000	9.99925	40

**Correlations**

		Penerimaan	Efektivitas	Audit
Pearson Correlation	Penerimaan	1.000	.195	.536
	Efektivitas	.195	1.000	.143
	Audit	.536	.143	1.000
Sig. (1-tailed)	Penerimaan	.	.114	.000
	Efektivitas	.114	.	.190
	Audit	.000	.190	.
N	Penerimaan	40	40	40
	Efektivitas	40	40	40
	Audit	40	40	40

**Variables Entered/Removed<sup>p</sup>**

Model	Variables Entered	Variables Removed	Method
1	Audit, Efektivitas <sup>a</sup>		. Enter

a. All requested variables entered.

b. Dependent Variable: Penerimaan

**Model Summary<sup>p</sup>**

Model	R	R Square	Adjusted R Square	Std. Error of the Estimate	Change Statistics					Durbin-Watson
					R Square Change	F Change	df1	df2	Sig. F Change	
1	.549 <sup>a</sup>	.302	.264	8.57992	.302	7.994	2	37	.001	2.074

a. Predictors: (Constant), Audit, Efektivitas

b. Dependent Variable: Penerimaan

### Hak Cipta Diindungi Undang-Undang

1. Dilarang mengutip sebagian atau seluruh karya tulis ini tanpa mencantumkan dan menyebutkan sumber:
  - a. Pengutipan hanya untuk kepentingan pendidikan, penelitian, penulisan karya ilmiah, penyusunan laporan, penulisan kritik atau tinjauan suatu masalah.
  - b. Pengutipan tidak merugikan kepentingan yang wajar UIN Suska Riau.
2. Dilarang mengumumkan dan memperbanyak sebagian atau seluruh karya tulis ini dalam bentuk apapun tanpa izin UIN Suska Riau.



**Hak Cipta Dilindungi Undang-Undang**

1. Dilarang mengutip sebagian atau seluruh karya tulis ini tanpa mencantumkan dan menyebutkan sumber:
  - a. Pengutipan hanya untuk kepentingan pendidikan, penelitian, penulisan karya ilmiah, penyusunan laporan, penulisan kritik atau tinjauan suatu masalah
  - b. Pengutipan tidak merugikan kepentingan yang wajar UIN Suska Riau.
2. Dilarang mengumumkan dan memperbanyak sebagian atau seluruh karya tulis ini dalam bentuk apapun tanpa izin UIN Suska Riau.

**ANOVA<sup>d</sup>**

Model		Sum of Squares	df	Mean Square	F	Sig.
1	Regression	1176.964	2	588.482	7.994	.001 <sup>a</sup>
	Residual	2723.757	37	73.615		
	Total	3900.721	39			

a. Predictors: (Constant), Audit, Efektivitas

b. Dependent Variable: Penerimaan

**Coefficients<sup>a</sup>**

Model		Unstandardized Coefficients		Standardized Coefficients	t	Sig.	95% Confidence Interval for B	
		B	Std. Error	Beta			Lower Bound	Upper Bound
1	(Constant)	18.017	9.189		1.961	.057	-.601	36.635
	Efektivitas	.121	.139	.121	.869	.391	-.161	.402
	Audit	.519	.139	.519	3.739	.001	.238	.800

a. Dependent Variable: Penerimaan

**Coefficients<sup>a</sup>**

Model		Correlations			Collinearity Statistics	
		Zero-order	Partial	Part	Tolerance	VIF
1	Efektivitas	.195	.141	.119	.980	1.021
	Audit	.536	.524	.514	.980	1.021

a. Dependent Variable: Penerimaan

**Collinearity Diagnostics<sup>a</sup>**

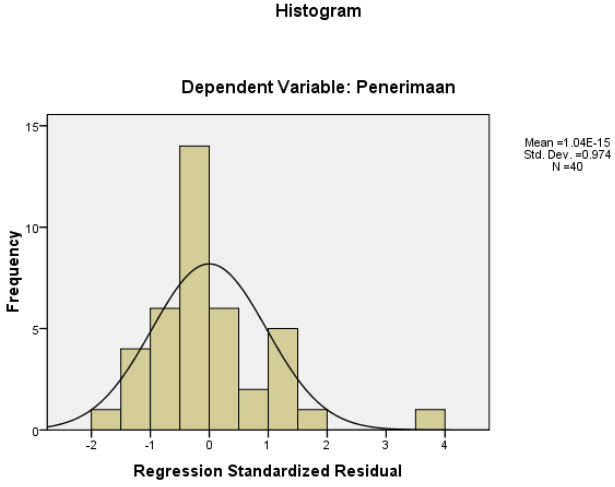
Model	Dimensi on	Eigenvalue	Condition Index	Variance Proportions		
				(Constant)	Efektivitas	Audit
1	1	2.953	1.000	.00	.00	.00
	2	.032	9.581	.00	.57	.57
	3	.015	14.260	1.00	.42	.42

a. Dependent Variable: Penerimaan

## Charts

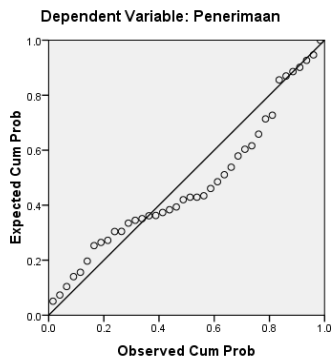
### Hak Cipta Diindungi Undang-Undang

1. Dilarang mengutip sebagian atau seluruh karya tulis ini tanpa mencantumkan dan menyebutkan sumber:
  - a. Pengutipan hanya untuk kepentingan pendidikan, penelitian, penulisan karya ilmiah, penyusunan laporan, penulisan kritik atau tinjauan suatu masalah
  - b. Pengutipan tidak merugikan kepentingan yang wajar UIN Suska Riau.
2. Dilarang mengumumkan dan memperbanyak sebagian atau seluruh karya tulis ini dalam bentuk apapun tanpa izin UIN Suska Riau.

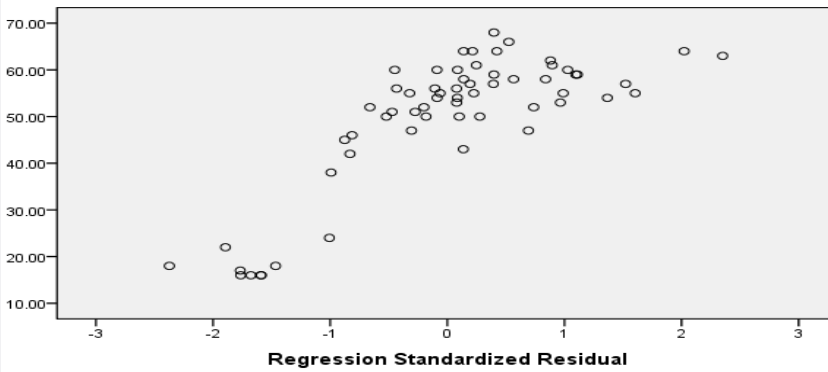


a

Normal P-P Plot of Regression Standardized Residual



tate



Sultan Syarif



Bab IX. Keuangan, Harga dan Investasi / Financial, Prices and Investment

REALISASI PENDAPATAN DAERAH KOTA PEKANBARU

Tabel : 9.2.1 DIRINCI MENURUT JENISNYA TAHUN ANGGARAN 2011 (Dalam Rupiah)  
Table : 9.2.1 Actual Receipt of Second Level Region of Pekanbaru City by Kind, 2011

JENIS PENDAPATAN	REALISASI
(1)	(2)
<b>1. PENDAPATAN ASLI DAERAH</b>	<b>255.903.389.579</b>
1.1. Pajak Daerah	145.090.877.342
1.2. Retribusi Daerah	57.364.360.990
1.3. Hasil Pengelolaan Kekayaan Daerah yang dipisahkan	3.091.003.149
1.4. Lain-lain Pendapatan Asli Daerah yang sah	20.357.148.098
<b>2. PENDAPATAN TRANSFER</b>	<b>1.053.472.212.701</b>
2.1. Transfer Pemerintah Pusat - Dana Perimbangan	1.053.472.212.701
2.1.1. Dana Bagi Hasil Pajak	122.569.797.186
2.1.2. Dana Bagi Hasil Bukan Pajak (Sumber Daya Alam)	424.653.938.515
2.1.3. Dana Alokasi Umum	488.816.177.000
2.1.4. Dana Alokasi Khusus	17.432.300.000
<b>3. LAIN - LAIN PENDAPATAN YANG SAH</b>	<b>259.358.977.982</b>
3.1. Dana bagi hasil pajak dari Propinsi	96.441.761.102
3.2. Dana penyesuaian dan otonomi khusus	141.906.388.880
3.3. Dana Insentif Daerah	18.477.347.000
3.4. Pendapatan Hibah	1.789.481.000
3.5. Bantuan Keuangan dari Propinsi	744.000.000
<b>JUMLAH PENDAPATAN</b>	<b>1.538.734.580.262</b>

Sumber : Bagian Keuangan Pemdako Pekanbaru  
Source : Finance Division, Pekanbaru

Hak Cipta Dilindungi Undang-Undang

1. Dilarang mengutip sebagian atau seluruh karya tulis ini tanpa mencantumkan dan menyebutkan sumber:
  - a. Pengutipan hanya untuk kepentingan pendidikan, penelitian, penulisan karya ilmiah, penyusunan laporan, penulisan kritik atau tinjauan suatu masalah.
  - b. Pengutipan tidak merugikan kepentingan yang wajar UIN Suska Riau.
2. Dilarang mengumumkan dan memperbanyak sebagian atau seluruh karya tulis ini dalam bentuk apapun tanpa izin UIN Suska Riau.

**Hak Cipta Dilindungi Undang-Undang**

1. Dilarang mengutip sebagian atau seluruh karya tulis ini tanpa mencantumkan dan menyebutkan sumber:
  - a. Pengutipan hanya untuk kepentingan pendidikan, penelitian, penulisan karya ilmiah, penyusunan laporan, penulisan kritik atau tinjauan suatu masalah.
  - b. Pengutipan tidak merugikan kepentingan yang wajar UIN Suska Riau.
2. Dilarang mengumumkan dan memperbanyak sebagian atau seluruh karya tulis ini dalam bentuk apapun tanpa izin UIN Suska Riau.

**Bab IX. Keuangan, Harga dan Investasi / Financial, Prices and Investment**

**Tabel : 9.2.4** REALISASI PENERIMAAN PAJAK BUMI DAN BANGUNAN (PBB) DAN BPHTB KOTA PEKANBARU MENURUT SEKTOR, 2011 (Jutaan Rupiah)  
*Realization of Receipt of Land And Building Tax (PBB) By Sector, 2011 (Millions Rupiahs)*

SEKTOR	RENCANA PENERIMAAN	REALISASI PENERIMAAN	PERSENTASE
(1)	(2)	(3)	(4)
<b>A. PBB</b>	<b>91.819.146.382</b>	<b>71.599.940.342</b>	<b>77,98</b>
1. PEDESAAN	0	40.100	0,00
2. PERKOTAAN	33.871.524.206	13.947.851.058	41,18
3. PERKEBUNAN	923.328.408	566.814.000	61,39
4. KEHUTANAN	68.133.852	0	0,00
5. PERTAMBANGAN	56.956.159.916	57.085.235.184	100,23
<b>B. BPHTB</b>	<b>0</b>	<b>0</b>	<b>0,00</b>
<b>JUMLAH Total</b>	<b>91.819.146.382</b>	<b>71.599.940.342</b>	<b>77,98</b>

Sumber : Kanwil Pelayanan Pajak Riau dan Kepulauan Riau



Bab IX. Keuangan, Harga dan Investasi/Financial, Prices and Investment

Tabel : 9.2.6 REALISASI PENERIMAAN PAJAK KOTA PEKANBARU MENURUT JENIS PAJAK DAN KANTOR PELAYANAN PAJAK TAHUN 2011 (Jutaan Rupiah)  
Table : 9.2.6 Realization of Tax Receipt By Type, 2011 (Million Rupiahs)

JENIS PAJAK	KPP PRATAMA PEKANBARU TAMPAN	KPP PRATAMA PEKANBARU SENAPELAN
(1)	(2)	(3)
<b>A. PAJAK PENGHASILAN</b>	<b>304.965.754.946</b>	<b>270.731.463.376</b>
<b>1. PPh NON MIGAS</b>	<b>304.965.754.946</b>	<b>270.731.463.376</b>
1. PPh Pasal 21	122.732.979.997	99.700.536.872
2. PPh Pasal 22	12.500.638.366	5.900.116.151
3. PPh Pasal 22 Impor	11.552.444.424	2.457.074.808
4. PPh Pasal 23	24.905.069.160	16.713.928.163
5. PPh Pasal 25/29 OP	13.619.277.854	21.618.276.315
6. PPh Pasal 25/29 Badan	41.102.357.639	29.544.137.252
7. PPh Pasal 26	1.562.939.265	4.861.256.271
8. PPh Final & FLN	76.983.141.479	89.922.761.144
9. PPh Non Migas Lainnya	6.906.762	13.376.400
<b>2. PPh MIGAS</b>	<b>0</b>	<b>0</b>
1. PPh Minyak Bumi	0	0
2. PPh Gas Alam	0	0
3. PPh Lain Minyak Bumi	0	0
4. PPh Lainnya Gas Alam	0	0

Hak Cipta Dilindungi Undang-Undang

1. Dilarang mengutip sebagian atau seluruh karya tulis ini tanpa mencantumkan dan menyebutkan sumber:
  - a. Pengutipan hanya untuk kepentingan pendidikan, penelitian, penulisan karya ilmiah, penyusunan laporan, penulisan kritik atau tinjauan suatu masalah.
  - b. Pengutipan tidak merugikan kepentingan yang wajar UIN Suska Riau.
2. Dilarang mengumumkan dan memperbanyak sebagian atau seluruh karya tulis ini dalam bentuk apapun tanpa izin UIN Suska Riau.



Bab IX. Keuangan, Harga dan Investasi/Financial, Prices and Investment

lanjutan tabel / Continued table : 9.2.6

JENIS PAJAK	KPP PRATAMA PEKANBARU TAMPAN	KPP PRATAMA PEKANBARU SENAPELAN
(1)	(2)	(3)
<b>B. PPN DAN PPnBM</b>	<b>390.790.274.622</b>	<b>227.608.025.326</b>
1. PPN Dalam Negeri	350.065.385.012	218.036.458.442
2. PPN Impor	39.243.150.388	8.680.584.507
3. PPnBM Dalam Negeri	1.013.231.719	641.227.895
4. PPnBM Impor	113.264.455	32.072.552
5. PPN dan PPnBM Lainnya	355.243.048	217.681.930
<b>C. PENDAPATAN ATAS PL DAN PIB</b>	<b>687.279.296</b>	<b>44.882.391.003</b>
1. Bea/Benda Materai	195.000.000	44.844.193.000
2. Pajak Tak Langsung Lainnya	0	0
3. Bunga Penagihan PPh	471.168.336	34.275.042
4. Bunga Penagihan PPN & PTLL	21.110.960	3.922.961
5. BPP	0	0
6. Pembelian Imbalan Bunga	0	0
<b>JUMLAH Total</b>	<b>782.267.828.540</b>	<b>500.098.441.655</b>

Sumber : Kanwil Pelayanan Pajak Riau dan Kepulauan Riau  
Source : Tax Office of Riau and Kepulauan Riau

Hak Cipta Diindungi Undang-Undang

1. Dilarang mengutip sebagian atau seluruh karya tulis ini tanpa mencantumkan dan menyebutkan sumber:
  - a. Pengutipan hanya untuk kepentingan pendidikan, penelitian, penulisan karya ilmiah, penyusunan laporan, penulisan kritik atau tinjauan suatu masalah.
  - b. Pengutipan tidak merugikan kepentingan yang wajar UIN Suska Riau.
2. Dilarang mengumumkan dan memperbanyak sebagian atau seluruh karya tulis ini dalam bentuk apapun tanpa izin UIN Suska Riau.





## Bab XI. Keuangan, Harga dan Investasi/Finance, Price and Investment

Tabel : 9.2.1  
Table : 9.2.1

REALISASI PENDAPATAN DAERAH KOTA PEKANBARU  
DIRINCI MENURUT JENISNYA TAHUN ANGGARAN 2012 (Dalam Rupiah)  
Actual Receipt of Second Level Region of Pekanbaru City by  
Kind, 2012

JENIS PENDAPATAN	REALISASI
(1)	(2)
<b>1. PENDAPATAN ASLI DAERAH</b>	<b>309.534.196.196</b>
1.1. Pajak Daerah	221.992.614.826
1.2. Retribusi Daerah	57.272.569.873
1.3. Hasil Pengelolaan Kekayaan Daerah yang dipisahkan	2.499.653.904
1.4. Lain-lain Pendapatan Asli Daerah yang sah	27.769.357.593
<b>2. DANA PERIMBANGAN</b>	<b>1.238.475.235.191</b>
2.1. Bagi Hasil Pajak/Bukan Pajak	592.356.641.191
2.2. Dana Alokasi Umum	622.184.684.000
2.3. Dana Alokasi Khusus	23.933.910.000
<b>3. LAIN - LAIN PENDAPATAN YANG SAH</b>	<b>296.873.359.061</b>
3.1. Pendapatan Hibah	0
3.2. Dana Bagi Hasil Pajak dari Provinsi	158.704.056.466
3.3. Dana Penyesuaian dan Otonomi Khusus	125.977.654.000
3.4. Bantuan Keuangan dari Provinsi atau pemda lainnya	12.191.648.595
3.5. Dana Insentif Daerah	0
<b>JUMLAH PENDAPATAN</b>	<b>1.844.882.790.448</b>

Sumber : Bagian Keuangan Pemdako Pekanbaru  
Source : Finance Division, Pekanbaru

## Hak Cipta Diindungi Undang-Undang

1. Dilarang mengutip sebagian atau seluruh karya tulis ini tanpa mencantumkan dan menyebutkan sumber:
  - a. Pengutipan hanya untuk kepentingan pendidikan, penelitian, penulisan karya ilmiah, penyusunan laporan, penulisan kritik atau tinjauan suatu masalah.
  - b. Pengutipan tidak merugikan kepentingan yang wajar UIN Suska Riau.
2. Dilarang mengumumkan dan memperbanyak sebagian atau seluruh karya tulis ini dalam bentuk apapun tanpa izin UIN Suska Riau.

**Hak Cipta Dilindungi Undang-Undang**

1. Dilarang mengutip sebagian atau seluruh karya tulis ini tanpa mencantumkan dan menyebutkan sumber:
  - a. Pengutipan hanya untuk kepentingan pendidikan, penelitian, penulisan karya ilmiah, penyusunan laporan, penulisan kritik atau tinjauan suatu masalah.
  - b. Pengutipan tidak merugikan kepentingan yang wajar UIN Suska Riau.
2. Dilarang mengumumkan dan memperbanyak sebagian atau seluruh karya tulis ini dalam bentuk apapun tanpa izin UIN Suska Riau.

**Bab XI. Keuangan, Harga dan Investasi/Finance, Price and Investment**

 Tabel  
 Table

: 9.2.4

**REALISASI PENERIMAAN PAJAK BUMI DAN BANGUNAN (PBB) DAN  
 BPHTB KOTA PEKANBARU MENURUT SEKTOR, 2012 (Ribuan Rupiah)**  
*Realization of Receipt of Land And Building Tax (PBB) By Sector,  
 2012 (Thousand Rupiahs)*

SEKTOR	RENCANA PENERIMAAN	REALISASI PENERIMAAN	PERSENTASE (%)
(1)	(2)	(3)	(4)
A. PBB	2.257.295	2.277.894	101
1. PEDESAAN	0	0	
2. PERKOTAAN	0	0	
3. PERKEBUNAN	920.830	948.685	103
4. KEHUTANAN	0	13.952	
5. PERTAMBANGAN	1.336.465	1.315.257	98
B. BPHTB	0	0	
<b>JUMLAH Total</b>	<b>2.257.295</b>	<b>2.277.894</b>	<b>101</b>

 Sumber : Kanwil Pelayanan Pajak Riau dan Kepulauan Riau  
 Source : Tax Office of Riau and Kepulauan Riau

**Hak Cipta Dilindungi Undang-Undang**

1. Dilarang mengutip sebagian atau seluruh karya tulis ini tanpa mencantumkan dan menyebutkan sumber:
  - a. Pengutipan hanya untuk kepentingan pendidikan, penelitian, penulisan karya ilmiah, penyusunan laporan, penulisan kritik atau tinjauan suatu masalah.
  - b. Pengutipan tidak merugikan kepentingan yang wajar UIN Suska Riau.
2. Dilarang mengumumkan dan memperbanyak sebagian atau seluruh karya tulis ini dalam bentuk apapun tanpa izin UIN Suska Riau.

**Bab XI. Keuangan, Harga dan Investasi/Finance, Price and Investment**

**Tabel : 9.2.6**  
**Table**  
**REALISASI PENERIMAAN PAJAK KOTA PEKANBARU MENURUT JENIS PAJAK DAN KANTOR PELAYANAN PAJAK TAHUN 2012 (Juta Rupiah)**  
**Realization of Tax Receipt By Type, 2012 (Million Rupiahs)**

JENIS PAJAK	KPP PRATAMA PEKANBARU TAMPAN	KPP PRATAMA PEKANBARU SENAPELAN
(1)	(2)	(3)
<b>A. PAJAK PENGHASILAN</b>		
<b>1. PPh NON MIGAS</b>	<b>321.588</b>	<b>301.778</b>
1. PPh Pasal 21	121.317	124.955
2. PPh Pasal 22	7.073	12.582
3. PPh Pasal 22 Impor	3.988	7.175
4. PPh Pasal 23	16.975	22.963
5. PPh Pasal 25/29 OP	28.183	9.384
6. PPh Pasal 25/29 Badan	21.672	31.771
7. PPh Pasal 26	2.410	693
8. PPh Final	119.967	92.243
9. PPh Non Migas Lainnya	1	0
10. Fiskal Luar Negeri	2	12

Bab XI.Keuangan, Harga dan Investasi/Finance, Price and Investment

Lanjutan tabel / Continued table : 9.2.6

JENIS PAJAK	KPP PRATAMA PEKANBARU TAMPAN	KPP PRATAMA PEKANBARU SENAPELAN
(1)	(2)	(3)
<b>B. PPN DAN PPnBM</b>	<b>237.745</b>	<b>423.674</b>
1. PPN Dalam Negeri	221.993	393.539
2. PPN Impor	14.339	29.110
3. PPN Lainnya	129	807
4. PPnBM Dalam Negeri	925	-437
5. PPnBM Impor	359	655
<b>C. PAJAK LAINNYA</b>	<b>47.870</b>	<b>271</b>
1. Bea Materai	187	225
2. Penjualan Benda Materai	47.249	0
3. Bunga Penagihan PPh	3	5
4. Bunga Penagihan PPh	432	41
<b>JUMLAH Total</b>	<b>607.205</b>	<b>725.724</b>

Sumber : Kanwil Pelayanan Pajak Riau dan Kepulauan Riau  
Source : Tax Office of Riau and Kepulauan Riau

Hak Cipta Dilindungi Undang-Undang

1. Dilarang mengutip sebagian atau seluruh karya tulis ini tanpa mencantumkan dan menyebutkan sumber:
  - a. Pengutipan hanya untuk kepentingan pendidikan, penelitian, penulisan karya ilmiah, penyusunan laporan, penulisan kritik atau tinjauan suatu masalah.
  - b. Pengutipan tidak merugikan kepentingan yang wajar UIN Suska Riau.
2. Dilarang mengumumkan dan memperbanyak sebagian atau seluruh karya tulis ini dalam bentuk apapun tanpa izin UIN Suska Riau.



Bab IX. Keuangan, Harga dan Investasi/Finance, Price and Investment

REALISASI PENDAPATAN DAERAH KOTA PEKANBARU  
 DIRINCI MENURUT JENISNYA TAHUN ANGGARAN 2013 (Dalam Rupiah)  
 Actual Receipt of Second Level Region of Pekanbaru City by Kind,  
 2013

JENIS PENDAPATAN	REALISASI
(1)	(2)
<b>PENDAPATAN ASLI DAERAH</b>	<b>368.031.806.359</b>
1. Pajak Daerah	245.975.924.302
2. Retribusi Daerah	75.434.765.084
3. Hasil Pengelolaan Kekayaan Daerah yang dipisahkan	3.101.221.685
4. Lain-lain Pendapatan Asli Daerah yang sah	43.519.895.288
<b>2. DANA PERIMBANGAN</b>	<b>1.285.983.616.704</b>
2.1. Bagi Hasil Pajak/Bukan Pajak	525.109.244.704
2.2. Dana Alokasi Umum	738.107.469.000
2.3. Dana Alokasi Khusus	22.766.903.000
<b>3. LAIN - LAIN PENDAPATAN YANG SAH</b>	<b>338.702.000.830</b>
3.1. Pendapatan Hibah	0
3.2. Dana Bagi Hasil Pajak dari Provinsi	168.164.572.830
3.3. Dana Penyesuaian dan Otonomi Khusus	160.439.428.000
3.4. Bantuan Keuangan dari Provinsi atau pemda lainnya	10.098.000.000
3.5. Dana Insentif Daerah	0
<b>JUMLAH PENDAPATAN</b>	<b>1.992.717.423.893</b>

Sumber : Bagian Keuangan Pemdako Pekanbaru  
 Source : Finance Division, Pekanbaru

Hak Cipta Dilindungi Undang-Undang

1. Dilarang mengutip sebagian atau seluruh karya tulis ini tanpa mencantumkan dan menyebutkan sumber:
  - a. Pengutipan hanya untuk kepentingan pendidikan, penelitian, penulisan karya ilmiah, penyusunan laporan, penulisan kritik atau tinjauan suatu masalah.
  - b. Pengutipan tidak merugikan kepentingan yang wajar UIN Suska Riau.
2. Dilarang mengumumkan dan memperbanyak sebagian atau seluruh karya tulis ini dalam bentuk apapun tanpa izin UIN Suska Riau.



Bab IX. Keuangan, Harga dan Investasi/Finance, Price and Investment

Tabel : 9.2.4  
Table

REALISASI PENERIMAAN PAJAK BUMI DAN BANGUNAN (PBB) DAN BPHTB KOTA PEKANBARU MENURUT SEKTOR, 2013 (Ribu Rupiah)  
Realization of Receipt of Land And Building Tax (PBB) By Sector, 2013 (Thousand Ruplahs)

SEKTOR	RENCANA PENERIMAAN	REALISASI PENERIMAAN	PERSENTASE (%)
(1)	(2)	(3)	(4)
A. PBB	4.772.887	4.538.541	95,09
1. PEDESAAN	0	0	0,00
2. PERKOTAAN	0	0	0,00
3. PERKEBUNAN	1.183.294	1.012.145	85,54
4. KEHUTANAN	20.042	17.516	87,40
5. PERTAMBANGAN	3.569.551	3.508.880	98,30
B. BPHTB	0	0	0,00
<b>JUMLAH Total</b>	<b>4.772.887</b>	<b>4.538.541</b>	<b>95,09</b>

Sumber : Kanwil Pelayanan Pajak Riau dan Kepulauan Riau  
Source : Tax Office of Riau and Kepulauan Riau

- Hak Cipta Dilindungi Undang-Undang**
1. Dilarang mengutip sebagian atau seluruh karya tulis ini tanpa mencantumkan dan menyebutkan sumber:
    - a. Pengutipan hanya untuk kepentingan pendidikan, penelitian, penulisan karya ilmiah, penyusunan laporan, penulisan kritik atau tinjauan suatu masalah.
    - b. Pengutipan tidak merugikan kepentingan yang wajar UIN Suska Riau.
  2. Dilarang mengumumkan dan memperbanyak sebagian atau seluruh karya tulis ini dalam bentuk apapun tanpa izin UIN Suska Riau.

## Bab IX. Keuangan, Harga dan Investasi/Finance, Price and Investment

Tabel : 9.2.6  
Table
**REALISASI PENERIMAAN PAJAK KOTA PEKANBARU MENURUT JENIS PAJAK DAN KANTOR PELAYANAN PAJAK TAHUN 2013 (Juta Rupiah)**  
*Realization of Tax Receipt By Type, 2013 (Million Rupiahs)*

JENIS PAJAK	KPP PRATAMA PEKANBARU TAMPAN	KPP PRATAMA PEKANBARU SENAPELAN
(1)	(2)	(3)
<b>A. PPh Non Migas</b>	<b>326.943</b>	<b>366.448</b>
1. PPh Pasal 21	130.064	124.038
2. PPh Pasal 22	15.545	10.264
3. PPh Pasal 22 Impor	6.668	6.312
4. PPh Pasal 23	19.256	18.752
5. PPh Pasal 25/29 OP	12.205	26.028
6. PPh Pasal 25/29 Badan	27.779	25.214
7. PPh Pasal 26	1.357	1.943
8. PPh Final	114.065	153.877
9. PPh Non Migas Lainnya	1	6
10. Fiskal Luar Negeri	3	15

## Hak Cipta Dilindungi Undang-Undang

1. Dilarang mengutip sebagian atau seluruh karya tulis ini tanpa mencantumkan dan menyebutkan sumber:
  - a. Pengutipan hanya untuk kepentingan pendidikan, penelitian, penulisan karya ilmiah, penyusunan laporan, penulisan kritik atau tinjauan suatu masalah.
  - b. Pengutipan tidak merugikan kepentingan yang wajar UIN Suska Riau.
2. Dilarang mengumumkan dan memperbanyak sebagian atau seluruh karya tulis ini dalam bentuk apapun tanpa izin UIN Suska Riau.

Bab IX. Keuangan, Harga dan Investasi/Finance, Price and Investment

Lanjutan tabel / Continued table : 9.2.6

JENIS PAJAK	KPP PRATAMA PEKANBARU TAMPAN	KPP PRATAMA PEKANBARU SENAPELAN
(1)	(2)	(3)
<b>B. PPN DAN PPnBM</b>	<b>513.207</b>	<b>277.825</b>
1. PPN Dalam Negeri	490.996	253.042
2. PPN Impor	21.994	24.603
3. PPN Lainnya	712	50
4. PPnBM Dalam Negeri	-1.009	35
5. PPnBM Impor	513	95
6. PpnBM Lainnya	-	0
<b>C. PBB</b>	<b>-</b>	<b>4.539</b>
1. PBB Perkebunan	-	1.012
2. PBB Kehutanan	-	18
3. PBB Pertambangan Panas Bumi	-	3.509
<b>D. PAJAK LAINNYA</b>	<b>215</b>	<b>51.788</b>
1. Bea Materai	215	202
2. Penjualan Benda Materai	-	51.447
3. Bunga Penagihan PPh	-	121
4. Bunga Penagihan PPN	-	13
5. Bunga Penagihan PpnBM	-	5
<b>JUMLAH Total</b>	<b>840.364</b>	<b>700.599</b>

Hak Cipta Dilindungi Undang-Undang

1. Dilarang mengutip sebagian atau seluruh karya tulis ini tanpa mencantumkan dan menyebutkan sumber:
  - a. Pengutipan hanya untuk kepentingan pendidikan, penelitian, penulisan karya ilmiah, penyusunan laporan, penulisan kritik atau tinjauan suatu masalah.
  - b. Pengutipan tidak merugikan kepentingan yang wajar UIN Suska Riau.
2. Dilarang mengumumkan dan memperbanyak sebagian atau seluruh karya tulis ini dalam bentuk apapun tanpa izin UIN Suska Riau.





Bab IX. Keuangan, Harga dan Investasi/Finance, Price and Investment

REALISASI PENDAPATAN DAERAH KOTA PEKANBARU

Tabel : 9.2.1  
Table

DIRINCI MENURUT JENISNYA TAHUN ANGGARAN 2014 (Dalam Rupiah)  
*Actual Receipt of Second Level Region of Pekanbaru City  
by Kind, 2014 (Rupiahs)*

JENIS PENDAPATAN	REALISASI
(1)	(2)
<b>1. PENDAPATAN ASLI DAERAH</b>	<b>430.017.652.026,39</b>
1.1. Pajak Daerah	290.939.702.442,00
1.2. Retribusi Daerah	80.383.363.288,00
1.3. Hasil Pengelolaan Kekayaan Daerah yang dipisahkan	6.853.107.771,00
1.4. Lain-lain Pendapatan Asli Daerah yang sah	51.841.478.525,39
<b>2. DANA PERIMBANGAN</b>	<b>1.442.020.314.838,00</b>
2.1. Bagi Hasil Pajak/Bukan Pajak	597.800.585.838,00
2.2. Dana Alokasi Umum	809.987.156.000,00
2.3. Dana Alokasi Khusus	34.232.573.000,00
<b>3. LAIN - LAIN PENDAPATAN YANG SAH</b>	<b>487.887.803.911,27</b>
3.1. Pendapatan Hibah	0,00
3.2. Dana Bagi Hasil Pajak dari Provinsi	283.139.258.911,27
3.3. Dana Penyesuaian dan Otonomi Khusus	194.482.545.000,00
3.4. Bantuan Keuangan dari Provinsi atau pemda lainnya	10.266.000.000,00
3.5. Dana Insentif Daerah	
<b>JUMLAH PENDAPATAN</b>	<b>2.359.925.770.775,66</b>

Sumber : Bagian Keuangan Pemdako Pekanbaru  
Source : Finance Division, Pekanbaru

Hak Cipta Dilindungi Undang-Undang

1. Dilarang mengutip sebagian atau seluruh karya tulis ini tanpa mencantumkan dan menyebutkan sumber:
  - a. Pengutipan hanya untuk kepentingan pendidikan, penelitian, penulisan karya ilmiah, penyusunan laporan, penulisan kritik atau tinjauan suatu masalah.
  - b. Pengutipan tidak merugikan kepentingan yang wajar UIN Suska Riau.
2. Dilarang mengumumkan dan memperbanyak sebagian atau seluruh karya tulis ini dalam bentuk apapun tanpa izin UIN Suska Riau.



Hak Cipta Diindungi Undang-Undang

1. Dilarang mengutip sebagian atau seluruh karya tulis ini tanpa mencantumkan dan menyebutkan sumber:
  - a. Pengutipan hanya untuk kepentingan pendidikan, penelitian, penulisan karya ilmiah, penyusunan laporan, penulisan kritik atau tinjauan suatu masalah.
  - b. Pengutipan tidak merugikan kepentingan yang wajar UIN Suska Riau.
2. Dilarang mengumumkan dan memperbanyak sebagian atau seluruh karya tulis ini dalam bentuk apapun tanpa izin UIN Suska Riau.

*Bab IX. Keuangan, Harga dan Investasi/Finance, Price and Investment*

REALISASI PENERIMAAN PAJAK BUMI DAN BANGUNAN (PBB) DAN BPHTB KOTA PEKANBARU MENURUT SEKTOR, 2014 (Dalam Rupiah)  
 Realization of Receipt of Land And Building Tax (PBB) By Sector, 2014 (Rupiahs)

Tabel : 9.2.4  
 Table

SEKTOR	RENCANA PENERIMAAN	REALISASI PENERIMAAN	PERSENTASE (%)
(1)	(2)	(3)	(4)
A. PBB	4.191.528.000	4.322.341.070	103,12
1. PEDESAAN	.	.	.
2. PERKOTAAN	.	.	.
3. PERKEBUNAN	1.128.324.000	1.361.516.758	120,67
4. KEHUTANAN	44.661.000	-57.718.400	-129,24
5. PERTAMBANGAN	3.018.543.000	3.018.542.712	100,00
B. BPHTB	.	.	.
<b>JUMLAH Total</b>	<b>4.191.528.000</b>	<b>4.322.341.070</b>	<b>103,12</b>

Sumber : Kanwil Pelayanan Pajak Riau dan Kepulauan Riau  
 Source : Tax Office of Riau and Kepulauan Riau



*Bab IX. Keuangan, Harga dan Investasi/Finance, Price and Investment*

Tabel : 9.2.6  
Table REALISASI PENERIMAAN PAJAK KOTA PEKANBARU MENURUT JENIS PAJAK DAN KANTOR PELAYANAN PAJAK TAHUN 2014 (Dalam Rupiah)  
*Realization of Tax Receipt By Type, 2014(Rupiahs)*

JENIS PAJAK (1)	KPP PRATAMA PEKANBARU TAMPAN (2)	KPP PRATAMA PEKANBARU SENAPELAN (3)
<b>A. PPh Non Migas</b>		
1. PPh Pasal 21	146.518.699.969	146.933.841.938
2. PPh Pasal 22	15.691.203.486	7.073.668.801
3. PPh Pasal 22 Impor	3.807.439.700	10.518.863.791
4. PPh Pasal 23	20.164.780.202	18.750.354.120
5. PPh Pasal 25/29 OP	10.301.219.577	56.683.870.670
6. PPh Pasal 25/29 Badan	28.141.550.869	25.817.977.207
7. PPh Pasal 26	705.070.067	537.397.905
8. PPh Final	159.522.879.586	114.955.560.316
9. PPh Non Migas Lainnya	29.561.319	3.180.584
10. Fiskal Luar Negeri	3.851.727	668.118

**Hak Cipta Dilindungi Undang-Undang**

1. Dilarang mengutip sebagian atau seluruh karya tulis ini tanpa mencantumkan dan menyebutkan sumber:
  - a. Pengutipan hanya untuk kepentingan pendidikan, penelitian, penulisan karya ilmiah, penyusunan laporan, penulisan kritik atau tinjauan suatu masalah.
  - b. Pengutipan tidak merugikan kepentingan yang wajar UIN Suska Riau.
2. Dilarang mengumumkan dan memperbanyak sebagian atau seluruh karya tulis ini dalam bentuk apapun tanpa izin UIN Suska Riau.



Bab IX. Keuangan, Harga dan Investasi/Finance, Price and Investment

Lanjutan tabel / Continued table : 9.2.6

JENIS PAJAK	KPP PRATAMA PEKANBARU TAMPAN	KPP PRATAMA PEKANBARU SENAPELAN
(1)	(2)	(3)
<b>B. PPN DAN PPnBM</b>		
1. PPN Dalam Negeri	581.841.699.932	347.630.676.347
2. PPN Impor	11.105.468.628	36.931.350.545
3. PPN Lainnya	3.976.000	43.389.254
4. PPnBM Dalam Negeri	22.387.893	62.637.618
5. PPnBM Impor	80.616.591	33.536.204
6. PpnBM Lainnya		
<b>C. PBB</b>		
1. PBB Perkebunan	0	1.361.516.758
2. PBB Kehutanan	0	-57.718.400
3. PBB Pertambangan Panas Bumi	0	3.018.542.712
<b>D. PAJAK LAINNYA</b>		
1. Bea Materai	255.000.000	525.096.000
2. Penjualan Benda Materai	0	51.952.500.000
3. Bunga Penagihan PPh	73.307.897	33.205.201
4. Bunga Penagihan PPN	54.293.854	686.995.307
<b>JUMLAH Total</b>	<b>978.323.007.297</b>	<b>823.554.829.396</b>

Sumber : Kanwil Pelayanan Pajak Riau dan Kepulauan Riau  
 Source : Tax Office of Riau and Kepulauan Riau

Hak Cipta Diindungi Undang-Undang

1. Dilarang mengutip sebagian atau seluruh karya tulis ini tanpa mencantumkan dan menyebutkan sumber:
  - a. Pengutipan hanya untuk kepentingan pendidikan, penelitian, penulisan karya ilmiah, penyusunan laporan, penulisan kritik atau tinjauan suda
  - b. Pengutipan tidak merugikan kepentingan yang wajar UIN Suska Riau.
2. Dilarang mengumumkan dan memperbanyak sebagian atau seluruh karya tulis ini dalam bentuk apapun tanpa izin UIN Suska Riau.



Hak Cipta Dilindungi Undang-Undang

1. Dilarang mengutip sebagian atau seluruh karya tulis ini tanpa mencantumkan dan menyebutkan sumber:
  - a. Pengutipan hanya untuk kepentingan pendidikan, penelitian, penulisan karya ilmiah, penyusunan laporan, penulisan kritik atau tinjauan suatu masalah.
  - b. Pengutipan tidak merugikan kepentingan yang wajar UIN Suska Riau.
2. Dilarang mengumumkan dan memperbanyak sebagian atau seluruh karya tulis ini dalam bentuk apapun tanpa izin UIN Suska Riau.

**Tabel 10.1.3 Realisasi Pendapatan Pemerintah Kota Pekanbaru menurut Jenis Pendapatan (ribu rupiah), 2015**  
*Actual Revenues of Government of Pekanbaru City by Source of Revenues (thousand rupiahs), 2015*

Jenis Pendapatan Source of Revenues (1)	2015 <sup>1</sup> (2)
<b>Pendapatan Asli Daerah (PAD)/Original Local Government Revenue</b>	473.839.023.899
1.1 Pajak Daerah/Local Taxes	357.365.525.616
1.2 Retribusi Daerah/Retributions	58.592.635.421
1.3 Hasil Perusahaan Milik Daerah dan Pengelolaan Kekayaan Daerah yang Dipisahkan <i>Income of Regional Gov. Corporate and Management of Separated Reg. Gov. Wealth</i>	7.633.740.321
1.4 Lain-lain PAD yang Sah / <i>Other Original Local Gov. Revenue</i>	50.247.122.541
<b>2. Dana Perimbangan / Balanced Budget</b>	1.085.937.598.521
2.1 Bagi Hasil Pajak/Tax Sharing	88.958.295.150
2.2 Bagi Hasil Bukan Pajak/Sumber Daya Alam <i>Non Tax/Natural Resources Sharing</i>	195.633.097.371
2.3 Dana Alokasi Umum / <i>General Allocation Funds</i>	776.411.106.000
2.4 Dana Alokasi Khusus / <i>Special Allocation Funds</i>	24.935.100.000
<b>3. Lain-lain Pendapatan yang Sah / Other Legal Revenue</b>	488.911.187.421
3.1 Pendapatan Hibah/ <i>Grants</i>	0
3.2 Dana Darurat / <i>Emergency Funds</i>	0
3.3 Dana Bagi Hasil Pajak dari Provinsi dan Pemerintah Daerah Lainnya/ <i>tax sharing from province and other local governments</i>	210.497.606.323
3.4 Dana Penyesuaian dan Otonomi Daerah / <i>Outonomous Region and Balancing Funds</i>	252.832.275.000
5. Bantuan Keuangan dari Provinsi atau Pemerintah Daerah Lainnya/ <i>financial assistance from province and other local governments</i>	25.581.306.098
3.6 Lainnya/ <i>Other Funds</i>	0
<b>Jumlah/Total</b>	<b>2.048.687.809.841</b>

KEUANGAN DAERAH DAN HARGA

**Tabel 10.1.5 Realisasi Penerimaan Pajak Bumi Dan Bangunan (Pbb) Dan Bphtb Kota Pekanbaru Menurut Sektor, 2014 (Dalam Rupiah)**  
**Table 10.1.5 Realization of Receipt of Land And Building Tax (PBB) By Sector, 2014 (Rupiahs)**

SEKTOR	RENCANA PENERIMAAN	REALISASI PENERIMAAN	PERSENTASE (%)
(1)	(2)	(3)	(4)
<b>PBB</b>	4.191.528.000	4.322.341.070	103,12
1. PEDESAAN	-	-	-
2. PERKOTAAN	-	-	-
3. PERKEBUNAN	1.128.324.000	1.361.518.758	120,67
4. KEHUTANAN	44.661.000	-57.718.400	-129,24
5. PERTAMBANGAN	3.018.543.000	3.018.342.712	100,00
<b>BPHTB</b>	-	-	-
<b>Jumlah Total</b>	<b>4.191.528.000</b>	<b>4.322.341.070</b>	<b>103,12</b>

Sumber : Kanwil Pelayanan Pajak Riau dan Kepulauan Riau  
 Source : Tax Office of Riau and Kepulauan Riau

**Hak Cipta Dilindungi Undang-Undang**

1. Dilarang mengutip sebagian atau seluruh karya tulis ini tanpa mencantumkan dan menyebutkan sumber:
  - a. Pengutipan hanya untuk kepentingan pendidikan, penelitian, penulisan karya ilmiah, penyusunan laporan, penulisan kritik atau tinjauan suatu masalah.
  - b. Pengutipan tidak merugikan kepentingan yang wajar UIN Suska Riau.
2. Dilarang mengumumkan dan memperbanyak sebagian atau seluruh karya tulis ini dalam bentuk apapun tanpa izin UIN Suska Riau.

**Hak Cipta Dilindungi Undang-Undang**

1. Dilarang mengutip sebagian atau seluruh karya tulis ini tanpa mencantumkan dan menyebutkan sumber:
  - a. Pengutipan hanya untuk kepentingan pendidikan, penelitian, penulisan karya ilmiah, penyusunan laporan, penulisan kritik atau tinjauan suatu masalah.
  - b. Pengutipan tidak merugikan kepentingan yang wajar UIN Suska Riau.
2. Dilarang mengumumkan dan memperbanyak sebagian atau seluruh karya tulis ini dalam bentuk apapun tanpa izin UIN Suska Riau.

LOCAL FINANCE AND PRICE

**Tabel 10.1.6 Realisasi Penerimaan Pajak Kota Pekanbaru Menurut Jenis Pajak Dan Kantor Pelayanan Pajak Tahun 2015 (Dalam Jutaan Rupiah)**  
**Table** Realization of Tax Receipt By Type, 2015 (Million Rupiahs)

JENIS PAJAK	KPP PRATAMA PEKANBARU TAMPAN	KPP PRATAMA PEKANBARU SENAPELAN
(1)	(2)	(3)
<b>A. PPh Non Migas</b>		
1. PPh Pasal 21	158.487	161.824
2. PPh Pasal 22	5.513	13.864
3. PPh Pasal 22 Impor	7.894	2.671
4. PPh Pasal 23	20.608	25.399
5. PPh Pasal 25/29 OP	40.413	18.017
6. PPh Pasal 25/29 Badan	63.617	50.880
7. PPh Pasal 26	3.109	638
8. PPh Final	158.983	247.665
9. PPh Non Migas Lainnya	1	44
10. Fiskal Luar Negeri	1	2
<b>B. PPN Dan PPNBM</b>		
1. PPN Dalam Negeri	445.204	894.401
2. PPN Impor	30.271	7.764
3. PPN Lainnya	10	12
4. PPNBM Dalam Negeri	831	223
5. PPNBM Impor	63	170
6. PPNBM Lainnya	0	0

## KEUANGAN DAERAH DAN HARGA

Lanjutan tabel / Continued table : 10.1.6

JENIS PAJAK	KPP PRATAMA PEKANBARU TAMPAN	KPP PRATAMA PEKANBARU SENAPELAN
(1)	(4)	(5)
<b>C. PBB</b>		
1. PBB Perkebunan	630	255
2. PBB Kehutanan	53110	0
3. PBB Pertambangan Panas Bumi	0	0
<b>D. PAJAK LAINNYA</b>		
1. Bea Materai	67	25
2. Penjualan Benda Materai	0	0
3. Bunga Penagihan PPh	0	2
4. Bunga Penagihan PPN	988.985	1.423.850
5. Bunga Penagihan PPNBM	5	0
<b>JUMLAH Total</b>	<b>1.977.862</b>	<b>2.847.712</b>

Sumber : Kanwil Pelayanan Pajak Riau dan Kepulauan Riau  
Source : Tax Office of Riau and Kepulauan Riau

© Hak cipta milik UIN Suska Riau

State Islamic University of Sultan Syarif

### Hak Cipta Dilindungi Undang-Undang

1. Dilarang mengutip sebagian atau seluruh karya tulis ini tanpa mencantumkan dan menyebutkan sumber:
  - a. Pengutipan hanya untuk kepentingan pendidikan, penelitian, penulisan karya ilmiah, penyusunan laporan, penulisan kritik atau tinjauan suatu masalah
  - b. Pengutipan tidak merugikan kepentingan yang wajar UIN Suska Riau.
2. Dilarang mengumumkan dan memperbanyak sebagian atau seluruh karya tulis ini dalam bentuk apapun tanpa izin UIN Suska Riau.



## KEUANGAN DAERAH DAN HARGA

© Hak cipta milik UIN Suska Riau

State Islamic University of Sultan Syarif

**Tabel 10.1.6 Realisasi Pendapatan Pemerintah Kota Pekanbaru Menurut Jenis Belanja, 2016 (Rupiah)**  
**Table Actual Expenditures of Government of Pekanbaru Municipality By Source of Revenues, 2016(Rupiah)**

Jenis Pendapatan <i>Source of Revenues</i>		2016 <sup>1</sup>
(1)		(2)
<b>1.</b>	<b>Pendapatan Asli Daerah (PAD) / Original Local Government Revenue</b>	<b>482 031 164 869</b>
1.1	Pajak Daerah / Local Taxes	390 306 714 723
1.2	Retribusi Daerah / Retributions	51 476 936 108
1.3	Hasil Perusahaan Milik Daerah dan Pengelolaan Kekayaan Daerah yang Dipisahkan / Income of Regional Gov. Corporate and Management of Separated Reg. Gov. Wealth	3 067 484 587
1.4	Lain-lain PAD yang Sah / Other Original Local Gov. Revenue	37 180 029 450
<b>2.</b>	<b>Dana Perimbangan / Balanced Budget</b>	<b>1 230 454 952 529</b>
2.1	Bagi Hasil Pajak / Tax Sharing	
2.2	Bagi Hasil Bukan Pajak / Sumber Daya Alam Non Tax / Natural Resources Sharing	258 003 915 024
2.3	Dana Alokasi Umum / General Allocation Funds	789 341 355 000
2.4	Dana Alokasi Khusus / Special Allocation Funds	183 109 682 505
<b>3</b>	<b>Lain-lain Pendapatan yang Sah / Other Legal Revenue</b>	<b>377 387 215 169</b>
3.1	Pendapatan Hibah/Grants	62 783 747 396
3.2	Dana Darurat / Emergency Funds	-
3.3	Dana Bagi Hasil Pajak dari Provinsi dan Pemerintah Daerah Lainnya/tax sharing from province and other local governments	208 128 711 221
3.4	Dana Penyesuaian dan Otonomi Daerah /Autonomous Region and Balancing Funds	-
3.5	Bantuan Keuangan dari Provinsi atau Pemerintah Daerah Lainnya/financial assistance from province and other local governments	106 474 756 552
3.6	Lainnya/Other Funds	-
<b>Jumlah/Total</b>		<b>2 089 873332567</b>

Keterangan/Note: <sup>1</sup>Data APBD

Sumber: Badan Perencanaan Pembangunan Daerah (BAPPEDA) Kota Pekanbaru

Source : Development Planning Agency of Pekanbaru Municipality

## Hak Cipta Diindungi Undang-Undang

1. Dilarang mengutip sebagian atau seluruh karya tulis ini tanpa mencantumkan dan menyebutkan sumber:
    - a. Pengutipan hanya untuk kepentingan pendidikan, penelitian, penulisan karya ilmiah, penyusunan laporan, penulisan kritik atau tinjauan suatu masalah.
    - b. Pengutipan tidak merugikan kepentingan yang wajar UIN Suska Riau.
2. Dilarang mengumumkan dan memperbanyak sebagian atau seluruh karya tulis ini dalam bentuk apapun tanpa izin UIN Suska Riau.

## KEUANGAN DAERAH DAN HARGA

**Tabel 10.1.8 Realisasi Penerimaan Pajak Bumi dan Bangunan (PBB) dan BPHTB Kota Pekanbaru Menurut Sektor, 2015 (dalam Rupiah)**  
**Table**  
**Land and Building Tax (PBB) and BPHTB Reception Realization Value By Sectors, 2015 (Rupiahs)**

Sektor Sectors	Rencana Penerimaan Reception Plan	Realisasi Penerimaan Realization Plan	Persentase Percentage (%)
(1)	(2)	(3)	(4)
<b>A. PBB</b>	4 191 528 000	4 322 341 070	103,12
1. PEDESAAN	-	-	-
2. PERKOTAAN	-	-	-
3. PERKEBUNAN	1 128 324 000	1 361 516 758	120,67
4. KEHUTANAN	44 661 000	-57 718 400	-129,24
5. PERTAMBANGAN	3 018 543 000	3 018 542 712	100,00
<b>B. BPHTB</b>	-	-	-
<b>Jumlah Total</b>	<b>4 191 528 000</b>	<b>4 322 341 070</b>	<b>103,12</b>

Sumber : Kanwil Direktorat Jenderal Pajak Riau dan Kepulauan Riau  
 Source : Tax Office of Riau and Kepulauan Riau Province

## Hak Cipta Diindungi Undang-Undang

1. Dilarang mengutip sebagian atau seluruh karya tulis ini tanpa mencantumkan dan menyebutkan sumber:
  - a. Pengutipan hanya untuk kepentingan pendidikan, penelitian, penulisan karya ilmiah, penyusunan laporan, penulisan kritik atau tinjauan suatu masalah.
  - b. Pengutipan tidak merugikan kepentingan yang wajar UIN Suska Riau.
2. Dilarang mengumumkan dan memperbanyak sebagian atau seluruh karya tulis ini dalam bentuk apapun tanpa izin UIN Suska Riau.

## LOCAL FINANCE AND PRICE

**Tabel 10.1.9 Realisasi Penerimaan Pajak Kota Pekanbaru Menurut Jenis Pajak dan Kantor Pelayanan Pajak, 2016 (Jutaan Rupiah)**  
**Table** *Tax Reception Realization By Tax Type and Tax Office In Pekanbaru Municipality, 2016 (Million Rupiahs)*

Jenis Pajak Tax Type	KPP Pratama Pekanbaru Tampan	KPP Pratama Pekanbaru Senapelan
(1)	(2)	(3)
<b>A. PPh Non Migas</b>	<b>694 750</b>	<b>676 067</b>
1. PPh Pasal 21	161 472	138 445
2. PPh Pasal 22	13 896	7 869
3. PPh Pasal 22 Impor	8 408	8 516
4. PPh Pasal 23	29 452	21 729
5. PPh Pasal 25/29 OP	9 299	20 009
6. PPh Pasal 25/29 Badan	73 754	36 501
7. PPh Pasal 26	11 203	3 669
8. PPh Final	226 395	126 112
9. PPh Non Migas Lainnya	160 869	313 219
10. Fiskal Luar Negeri	3	.
<b>B. PPN Dan PPnBM</b>	<b>756 480</b>	<b>366 090</b>
1. PPN Dalam Negeri	730 911	333 462
2. PPN Impor	23 425	30 553
3. PPN Lainnya	78	1 076
4. PPnBM Dalam Negeri	1 522	916
5. PPnBM Impor	529	1
6. PPnBM Lainnya	16	83

## Hak Cipta Diindungi Undang-Undang

1. Dilarang mengutip sebagian atau seluruh karya tulis ini tanpa mencantumkan dan menyebutkan sumber:
  - a. Pengutipan hanya untuk kepentingan pendidikan, penelitian, penulisan karya ilmiah, penyusunan laporan, penulisan kritik atau tinjauan suatu masalah.
  - b. Pengutipan tidak merugikan kepentingan yang wajar UIN Suska Riau.
2. Dilarang mengumumkan dan memperbanyak sebagian atau seluruh karya tulis ini dalam bentuk apapun tanpa izin UIN Suska Riau.

## KEUANGAN DAERAH DAN HARGA

Lanjutan tabel / Continued table: 10.1.6

Jenis Pajak Tax Type	KPP Pratama Pekanbaru Tampan	KPP Pratama Pekanbaru Senapelan
(1)	(4)	(5)
<b>C. PBB</b>	-	<b>1 605</b>
1. PBB Perkebunan	-	1 551
2. PBB Kehutanan	-	54
3. PBB Pertambangan Panas Bumi	-	-
<b>D. PAJAK LAINNYA</b>	<b>302</b>	<b>51 895</b>
1. Bea Materai	195	856
2. Penjualan Benda Materai	-	48 411
3. Bunga Penagihan PPh	77	231
4. Bunga Penagihan PPN	31	2 396
5. Bunga Penagihan PPNBM	-	1
<b>Jumlah Total</b>	<b>1 451 533</b>	<b>1 095 657</b>

Sumber : Karwil Direktorat Jenderal Pajak Riau dan Kepulauan Riau

Source : Tax Office of Riau and Kepulauan Riau Province

- Hak Cipta Dilindungi Undang-Undang**
1. Dilarang mengutip sebagian atau seluruh karya tulis ini tanpa mencantumkan dan menyebutkan sumber:
    - a. Pengutipan hanya untuk kepentingan pendidikan, penelitian, penulisan karya ilmiah, penyusunan laporan, penulisan kritik atau tinjauan suatu masalah
    - b. Pengutipan tidak merugikan kepentingan yang wajar UIN Suska Riau.
  2. Dilarang mengumumkan dan memperbanyak sebagian atau seluruh karya tulis ini dalam bentuk apapun tanpa izin UIN Suska Riau.



**Tabel 10.1.9 Realisasi Pendapatan Pemerintah Kota Pekanbaru Menurut Jenis Pendapatan (Ribu Rupiah), 2017**  
**Table Actual Expenditures of Government of Pekanbaru Municipality By Source of Revenues (Thousand Rupiah), 2017**

Jenis Pendapatan Source of Revenues		2017 <sup>1</sup>
(1)		(2)
<b>1.</b>	<b>Pendapatan Asli Daerah (PAD) / Original Local Government Revenue</b>	<b>697 466 656</b>
1.1	Pajak Daerah / Local Taxes	491 414 599
1.2	Retribusi Daerah / Retributions	56 859 163
1.3	Hasil Perusahaan Milik Daerah dan Pengelolaan Kekayaan Daerah yang Dipisahkan / Income of Regional Gov. Corporate and Management of Separated Reg. Gov. Wealth	4 461 530
1.4	Lain-lain PAD yang Sah / Other Original Local Gov. Revenue	144 731 362
<b>2.</b>	<b>Dana Perimbangan / Balanced Budget</b>	<b>1 222 240 651</b>
2.1	Bagi Hasil Pajak / Tax Sharing	92 324 135
2.2	Bagi Hasil Bukan Pajak / Sumber Daya Alam Non Tax / Natural Resources Sharing	140 386 339
2.3	Dana Alokasi Umum / General Allocation Funds	784 376 941
2.4	Dana Alokasi Khusus / Special Allocation Funds	205 161 235
<b>3.</b>	<b>Lain-lain Pendapatan Daerah yang Sah / Other Legal Regional Revenue</b>	<b>251 875 056</b>
3.1	Pendapatan Hibah / Grants	-
3.2	Dana Darurat / Emergency Funds	-
3.3	Dana Bagi Hasil Pajak dari Provinsi dan Pemerintah Daerah Lainnya / tax sharing from province and other local governments	212 637 357
3.4	Dana Penyesuaian dan Otonomi Daerah / Outonomous Region and Balancing Funds	-
3.5	Bantuan Keuangan dari Provinsi atau Pemerintah Daerah Lainnya / financial assistance from province and other local governments	39 237 698
3.6	Lainnya / Other Funds	-
<b>Jumlah Total</b>		<b>2 171 590 365</b>

Keterangan/Note: <sup>1</sup>Data APBD

Sumber: Badan Perencanaan Pembangunan Daerah (BAPPEDA) Kota Pekanbaru

Source : Development Planning Agency of Pekanbaru Municipality

- Hak Cipta Diindungi Undang-Undang**
1. Dilarang mengutip sebagian atau seluruh karya tulis ini tanpa mencantumkan dan menyebutkan sumber:
    - a. Pengutipan hanya untuk kepentingan pendidikan, penelitian, penulisan karya ilmiah, penyusunan laporan, penulisan kritik atau tinjauan suatu masalah.
    - b. Pengutipan tidak merugikan kepentingan yang wajar UIN Suska Riau.
  2. Dilarang mengumumkan dan memperbanyak sebagian atau seluruh karya tulis ini dalam bentuk apapun tanpa izin UIN Suska Riau.



Hak Cipta Diindungi Undang-Undang

1. Dilarang mengutip sebagian atau seluruh karya tulis ini tanpa mencantumkan dan menyebutkan sumber:
  - a. Pengutipan hanya untuk kepentingan pendidikan, penelitian, penulisan karya ilmiah, penyusunan laporan, penulisan kritik atau tinjauan suatu masalah.
  - b. Pengutipan tidak merugikan kepentingan yang wajar UIN Suska Riau.
2. Dilarang mengumumkan dan memperbanyak sebagian atau seluruh karya tulis ini dalam bentuk apapun tanpa izin UIN Suska Riau.

© Hak Cipta milik UIN Suska Riau

State Islamic University of Sultan Syarif

**Table 10.1.11** R  
**Realisasi Penerimaan Pajak Bumi dan Bangunan (PBB) dan BPHTB Kota Pekanbaru Menurut Sektor (Rupiah), 2017**  
*Land and Building Tax (PBB) and BPHTB Reception Realization Value By Sectors (Rupiahs), 2017*

Sektor Sectors	Rencana Penerimaan Reception Plan	Realisasi Penerimaan Realization Plan	Persentase Percentage (%)
(1)	(2)	(3)	(4)
A. PBB	...	...	...
1. PEDESAAN	...	...	...
2. PERKOTAAN	104 212 342 806	60 868 387 186	58,41%
3. PERKEBUNAN	...	...	...
4. KEHUTANAN	...	...	...
5. PERTAMBANGAN	...	...	...
B. BPHTB	132 085 603 322	178 561 361 461	135,19%
<b>Jumlah Total</b>	...	...	...

Sumber : Badan Pendapatan Daerah Kota Pekanbaru

Source : Regional Revenue, Finance and Assets Agency of Pekanbaru Municipality



## Hak Cipta Diindungi Undang-Undang

1. Dilarang mengutip sebagian atau seluruh karya tulis ini tanpa mencantumkan dan menyebutkan sumber:
  - a. Pengutipan hanya untuk kepentingan pendidikan, penelitian, penulisan karya ilmiah, penyusunan laporan, penulisan kritik atau tinjauan suatu masalah.
  - b. Pengutipan tidak merugikan kepentingan yang wajar UIN Suska Riau.
2. Dilarang mengumumkan dan memperbanyak sebagian atau seluruh karya tulis ini dalam bentuk apapun tanpa izin UIN Suska Riau.

**Tabel 10.1.12 Realisasi Penerimaan Pajak Kota Pekanbaru Menurut Jenis Pajak dan Kantor Pelayanan Pajak (dalam Jutaan Rupiah), 2017**  
**Table Tax Reception Realization By Tax Type and Tax Office In Pekanbaru Municipality (Million Rupiahs), 2017**

Jenis Pajak	KPP Pratama Pekanbaru Tampan	KPP Pratama Pekanbaru Senapelan
(1)	(2)	(3)
<b>A. PPh Non Migas</b>	<b>677 285</b>	<b>444 839</b>
1. PPh Pasal 21	213 700	134 721
2. PPh Pasal 22	15 755	9 819
3. PPh Pasal 22 Impor	11 671	13 116
4. PPh Pasal 23	31 915	21 302
5. PPh Pasal 25/29 OP	10 703	32 378
6. PPh Pasal 25/29 Badan	128 310	70 242
7. PPh Pasal 26	4 312	729
8. PPh Final	232 104	126 621
9. PPh Non Migas Lainnya	28 815	35 911
10. Fiskal Luar Negeri	...	...
<b>B. PPN Dan PPnBM</b>	<b>980 244</b>	<b>440 071</b>
1. PPN Dalam Negeri	940 589	390 125
2. PPN Impor	38 020	49 296
3. PPN Lainnya	270	120
4. PPnBM Dalam Negeri	1 323	473
5. PPnBM Impor	29	-
6. PPnBM Lainnya	13	57

Lanjutan tabel / *Continued table: 10.1.12*

Jenis Pajak	KPP Pratama Pekanbaru Tampan	KPP Pratama Pekanbaru Senapelan
(1)	(4)	(5)
<b>C. PBB</b>	-	<b>9 789</b>
1. PBB Perkebunan	-	1 688
2. PBB Kehutanan	-	34
3. PBB Pertambangan Panas Bumi	-	8 067
<b>D. PAJAK LAINNYA</b>	<b>325</b>	<b>49 687</b>
1. Bea Materai	195	1 182
2. Penjualan Benda Materai	-	48 395
3. Pajak Tidak Langsung Lainnya	52	9
4. Bunga Penagihan PPh	31	22
5. Bunga Penagihan PPN	46	79
6. Bunga Penagihan PTL	1	-
<b>Jumlah Total</b>	<b>1 657 854</b>	<b>944 385</b>

Sumber : Kanwil Direktorat Jenderal Pajak Riau dan Kepulauan Riau  
 Source : Tax Office of Riau and Kepulauan Riau Province

**Hak Cipta Diindungi Undang-Undang**

1. Dilarang mengutip sebagian atau seluruh karya tulis ini tanpa mencantumkan dan menyebutkan sumber:
  - a. Pengutipan hanya untuk kepentingan pendidikan, penelitian, penulisan karya ilmiah, penyusunan laporan, penulisan kritik atau tinjauan suatu masalah,
  - b. Pengutipan tidak merugikan kepentingan yang wajar UIN Suska Riau.
2. Dilarang mengumumkan dan memperbanyak sebagian atau seluruh karya tulis ini dalam bentuk apapun tanpa izin UIN Suska Riau.





### Hak Cipta Dilindungi Undang-Undang

1. Dilarang mengutip sebagian atau seluruh karya tulis ini tanpa mencantumkan dan menyebutkan sumber:
  - a. Pengutipan hanya untuk kepentingan pendidikan, penelitian, penulisan karya ilmiah, penyusunan laporan, penulisan kritik atau tinjauan suatu masalah.
  - b. Pengutipan tidak merugikan kepentingan yang wajar UIN Suska Riau.
2. Dilarang mengumumkan dan memperbanyak sebagian atau seluruh karya tulis ini dalam bentuk apapun tanpa izin UIN Suska Riau.



UIN SUSKA RIAU

KEMENTERIAN AGAMA  
UNIVERSITAS ISLAM NEGERI SULTAN SYARIF KASIM RIAU  
FAKULTAS EKONOMI DAN ILMU SOSIAL  
كلية العلوم الاقتصادية و الاجتماعية  
FACULTY OF ECONOMICS AND SOCIAL SCIENCES

Jl. H. R. Soebrantas No. 155 Km. 15 Tuahmadani Tampan - Pekanbaru 28293 PO Box 1400 Telp. 0761-562051  
Fax. 0761-562052 Web. www.uin-suska.ac.id, E-mail : fekonsos@uin-suska.ac.id

Nomor : Un.04/F.VII/PP.00.9/7168/2019  
Sifat : Biasa  
Lampiran : -  
Hal : Izin Riset

Pekanbaru, 22 November 2019 M  
25 Rabiul Awwal 1441 H

Kepada  
Yth. Kepala Kantor  
Dinas Penanaman Modal dan  
Pelayanan Terpadu Satu Pintu  
Provinsi Riau  
di Tempat

Assalamu'alaikum Wr. Wb.

Dengan hormat, disampaikan bahwa salah seorang Mahasiswa Fakultas Ekonomi dan Ilmu Sosial Universitas Islam Negeri Sultan Syarif Kasim Riau :

Nama : Ratri Afriani  
NIM : 11273202327  
Jurusan : Akuntansi  
Semester : XIII (Tiga Belas)

bermaksud mengadakan Riset dalam rangka penulisan skripsi yang berjudul: **"Pengaruh Efektifitas dan Audit Pemungutan Pajak Terhadap Penerimaan Pendapatan Pajak di Kota Pekanbaru"** Untuk itu kami mohon kiranya Saudara berkenan memberikan bantuan yang diperlukan kepada mahasiswa tersebut.

Demikianlah, atas bantuan dan kerjasama Saudara diucapkan terima kasih.

Dekan,

  
 Dr. Drs. H. Muh. Said HM, M.Ag, MM  
 NIP. 19620512 198903 1 003

UIN SUSKA RIAU



**Hak Cipta Dilindungi Undang-Undang**

1. Dilarang mengutip sebagian atau seluruh karya tulis ini tanpa mencantumkan dan menyebutkan sumber:
  - a. Pengutipan hanya untuk kepentingan pendidikan, penelitian, penulisan karya ilmiah, penyusunan laporan, penulisan kritik atau tinjauan suatu masalah.
  - b. Pengutipan tidak merugikan kepentingan yang wajar UIN Suska Riau.
2. Dilarang mengumumkan dan memperbanyak sebagian atau seluruh karya tulis ini dalam bentuk apapun tanpa izin UIN Suska Riau.

**Lampiran 1**

Lap : Satu(1) set kusioner  
 Hal : Permohonan menjadi responden

**Kepada Yth,**

**Kepala Dinas Badan Pendapatan Daerah Provinsi Riau  
 Di- Pekanbaru**

Dengan hormat

Yang bertanda tangan di bawah ini, saya:

Nama : Ratri Afriani  
 Nim : 11273202327  
 Alamat : Jl. Merbabu/Ambon No. 55b Tangkerang Timur, Tenayan Raya, Pekanbaru  
 Status : Mahasiswi Program S1 Akuntansi  
 Universitas Islam Negeri Sultan Syarif Kasim

Sedang melaksanakan penelitian dalam rangka menyelesaikan tugas akhir untuk program S1 dalam bidang Akukuntansi. Pada penelitian ini saya mengambil judul tentang “Pengaruh Efektifitas dan Audit Pemungutan Pajak Terhadap Penerimaan Pendapatan Pajak di Kota Pekanbaru”. Untuk itu, saya mohon kesediaan Bapak/Ibu untuk mengisi kusioner terlampir.

Saya akan menjamin semua kerahasiaan dari semua jawaban /Pendapat / Opini/ Komentar yang telah Bapak/Ibu berikan dalam kusioner terlampir. Ini semua semata-mata hanya un tuk kepentingan penelitian ilmiah, dan hanya ringkasan dari hasil analisis yang akan dilaporkan atau dipublikasikan.

Demikian surat permohonan ini saya ajukan, atas kesediaan, partisipasi serta kerja sama yang baik saya ucapkan terima kasih.

Pekanbaru, 23 November 2019

Peneliti

Ratri Afriani

11273202326

UIN SUSKA RIAU

## BIOGRAFI PENULIS



Ratri Afriani, lahir pada tanggal 18 April 1994 di Kecamatan Pulau Kijang Kabupaten Indragiri Hilir Provinsi Riau. Anak bungsu dari tiga bersaudara dari pasangan Harjoyo dan Siti Rahmah. Pendidikan formal yang ditempuh oleh penulis adalah SDN 002 Cinta Raja Pekanbaru (2000-2006), lulus pada tahun 2006. Setelah itu penulis melanjutkan sekolah ke MTSN Pondok Pesantren Al-Ikhwan Pekanbaru (2006-2009), lulus pada tahun 2009. Kemudian penulis melanjutkan sekolah ke MAN 1 Andalan Pekanbaru, Jurusan IPS atau Ilmu Pengetahuan Sosial (2009-2012), lulus pada tahun 2012. Setelah menamatkan studi di MAN 1 penulis melanjutkan pendidikan ke Universitas Islam Negeri Sultan Syarif Kasim Riau Fakultas Ekonomi Dan Ilmu Sosial, Jurusan S1 Akuntansi dengan Konsentrasi Akuntansi Audit (2012-2016), lulus pada tahun 2019.

### Hak Cipta Dilindungi Undang-Undang

1. Dilarang mengutip sebagian atau seluruh karya tulis ini tanpa mencantumkan dan menyebutkan sumber:
  - a. Pengutipan hanya untuk kepentingan pendidikan, penelitian, penulisan karya ilmiah, penyusunan laporan, penulisan kritik atau tinjauan suatu masalah.
  - b. Pengutipan tidak merugikan kepentingan yang wajar UIN Suska Riau.
2. Dilarang mengumumkan dan memperbanyak sebagian atau seluruh karya tulis ini dalam bentuk apapun tanpa izin UIN Suska Riau.